

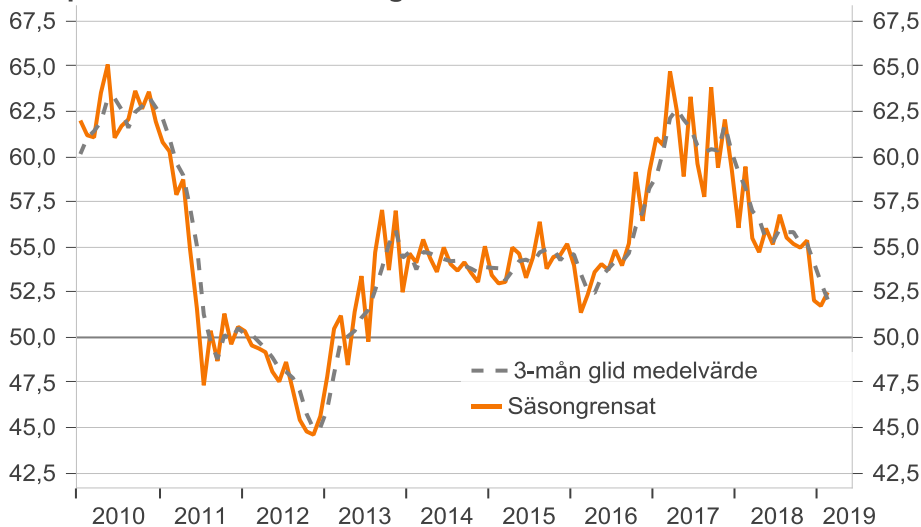
Inköpschefsindex

2019-03-01 08:30

PMI steg till 52,5 i februari: återhämtning från låg nivå

- PMI-total steg i februari till 52,5 från 51,7 i januari efter att ha sjunkit två månader i rad. Det är positivt att aktivitetsnivån i industrin stärktes i februari om än från låga nivåer. Men samtidigt har industriföretagens produktionsplaner blivit mindre optimistiska, vilket tyder på en ökad osäkerhet om tillväxtutsikterna framöver, säger Jörgen Kennemar ansvarig för analysen av inköpschefsindex på Swedbank.
- Delindex för ordergång svarade för det största positiva bidraget till uppgången i PMI total följt av produktion och företagens lager. Delindex för sysselsättning och leverantörernas leveranstider sjönk och bidrog negativt till total indexet.
- Nedgången i leverantörernas leveranstider fortsätter och nådde i februari den lägsta indexnivån sedan 2015. Minskade leveranstider tyder på att efterfrågetrycket fortsatte att avta, vilket också reser frågor om styrkan i den svenska industrikonjunkturen, säger Jörgen Kennemar
- Pristrycket från producentledet fortsätter att avta i snabb takt. I februari sjönk indexet för leverantörernas rå- och insatsvarupriser till 48,8 från 49,0 i januari. Den svaga kronan och stigande globala råvarupriser förefaller ännu inte lett till något högre pristryck från leverantörsledet påpekar Jörgen Kennemar.

Inköpschefsindex-tillverkningsindustrin



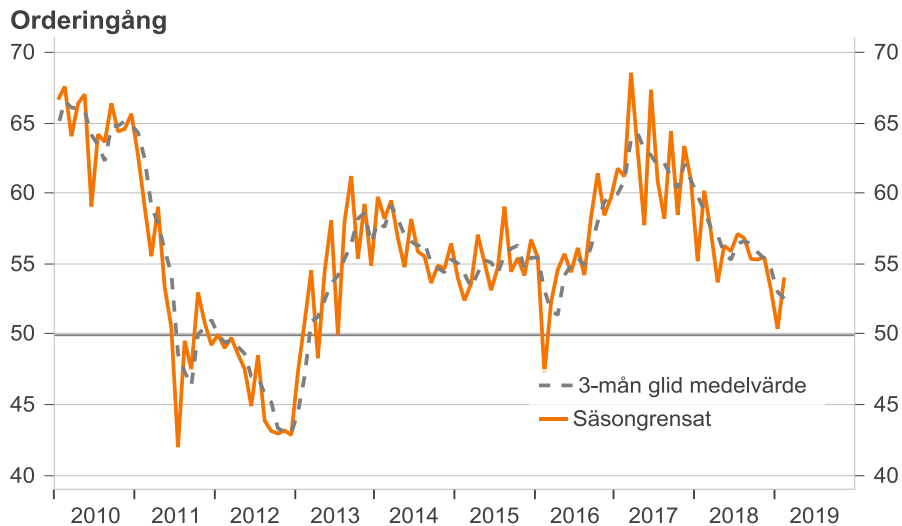
Inköpschefsindex (PMI - Purchasing Managers Index) är en konjunkturmätare för den svenska ekonomin som genomförs i samarbete mellan Swedbank och Sif för dels tillverkningsindustrin dels tjänstesektorn. Målet med PMI är att snabbt mäta den rådande konjunkturen. Varje månad inhämtas konjunkturstatistik från inköpschefer som ingår i en svarspanel. Ett index tal över 50 indikerar tillväxt medan ett index tal under 50 innebär en nedgång. Inköpschefsindex för tillverkningsindustrin publiceras den första bankdagen varje månad kl. 08:30 och Inköpschefsindex för tjänstesektorn publiceras den tredje bankdagen varje månad kl. 08:30

Nästa publicering av Inköpschefsindex: måndagen den 1 april 2019

Jörgen Kennemar, Swedbank Public Affairs, tfn 070- 643 83 29, jorgen.kennemar@swedbank.se
 Anna Sjöblom, Sif, tfn 073 – 518 70 11, ansj@sif.se

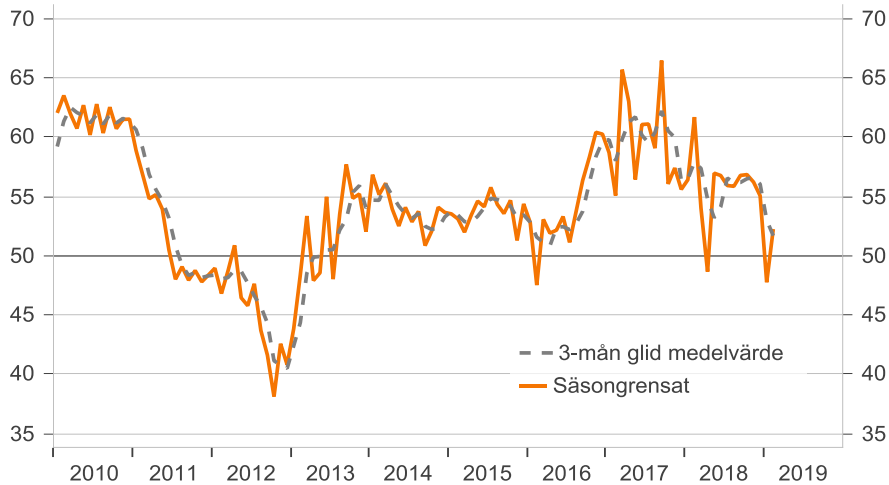
Det säsongrensade värdet för **PMI-total** steg i februari med 0,8 indexenheter till 52,5 jämfört med uppreviderade 51,7 i januari efter att ha sjunkit två månader i rad. Uppgången sker dock från en relativt låg nivå där snittet för PMI-total för den senaste tremånadersperioden (december-februari) är 3,1 indexenheter lägre jämfört med närmast föregående tremånadersperiod (sep-nov). Jämfört med februari förra året har PMI-total fallit med 6,9 indexenheter.

Delindex för **ordergången** ökade med 3,6 indexenheter i februari och noterades till 54,0 jämfört med 50,4 i januari och svarade för det största positiva bidraget till uppgången i PMI-total (1,1 indexenhet). Det är första gången sedan november 2018 som indexet steg. Den största förbättringen kom från exportmarknaden där indexet steg till 53,4 medan motsvarande index för hemmamarknaden begränsades till 50,4. Månatliga förändringar i ordergången ska dock tolkas försiktigt. Bilden av en avtagande ökning i ordergången kvarstår när ett tre månaders glidande medelvärde används eller när jämförelsen görs för ett år sedan. Sedan februari förra året har delindexet för ordergången fallit med 6,2 indexenheter.



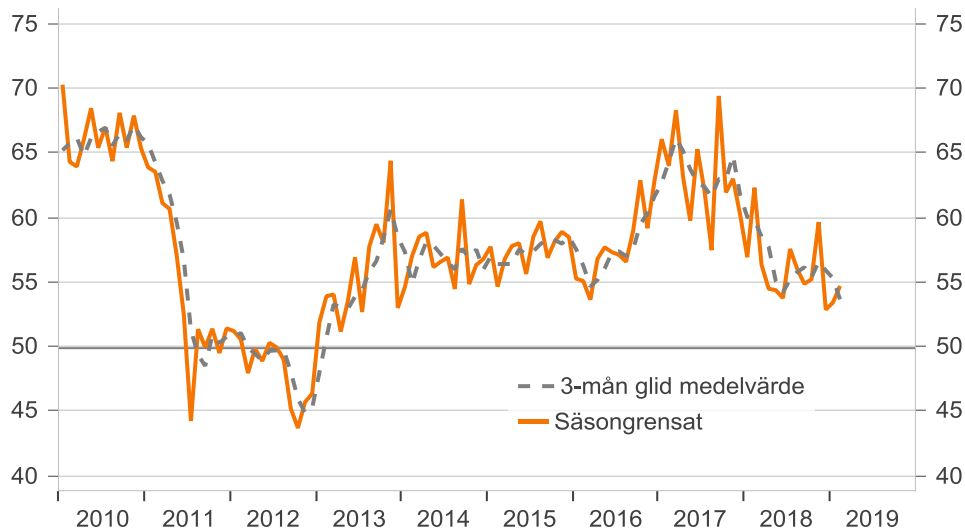
Index för **orderstockar** vände upp i februari efter att ha sjunkit tre månader i rad. Indexet steg till 52,2 från 47,8 i januari och är därmed tillbaka i tillväxtzonen. Det innebär att orderstockarna i tillverkningsindustrin ökade under den senaste månaden efter det svaga januariutfallet men är alltså långt ifrån de indexnivåer som rådde i början av förra året.

Orderstockar



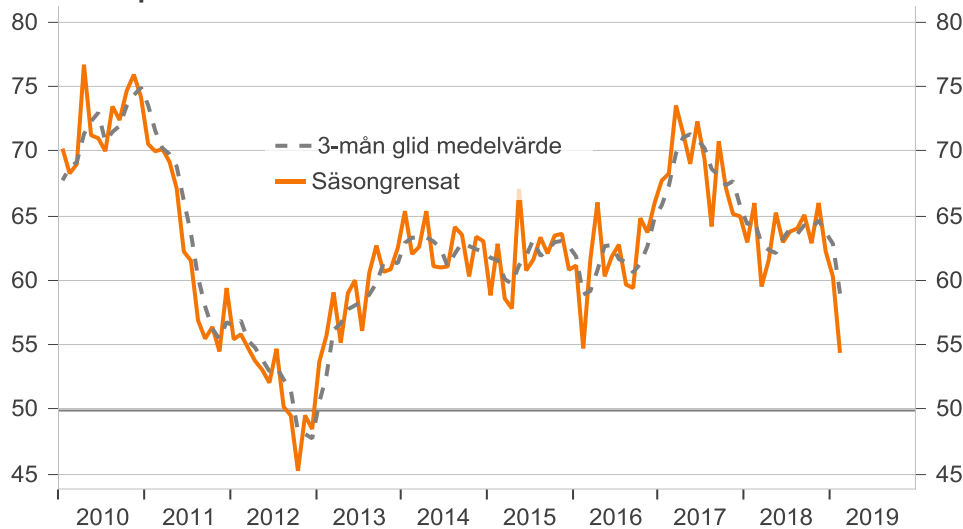
Delindex för **produktion** noterades till 54,7 i februari, en ökning med 1,3 indexenheter jämfört med januari och gav ett positivt bidrag till PMI-total.

Produktion



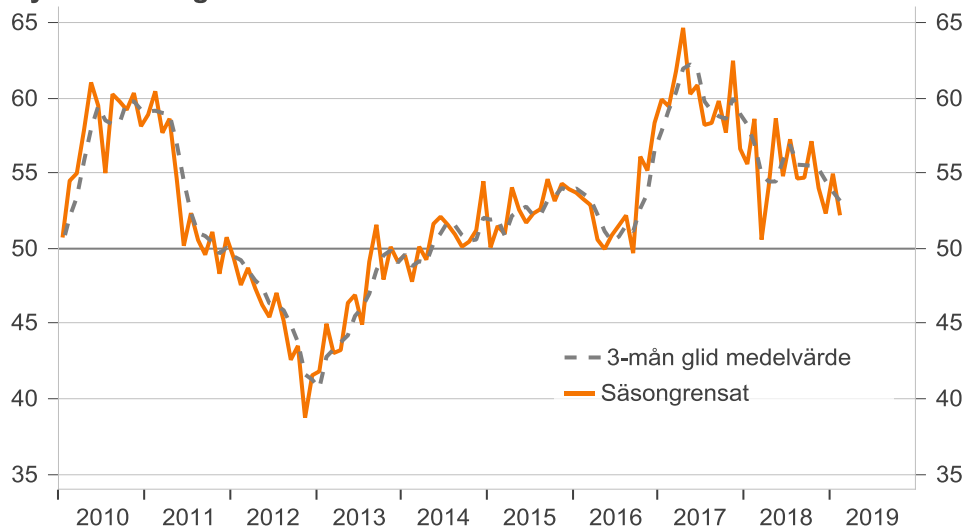
Indexet för *industriföretagens produktionsplaner* sjönk med 5,9 indexenheter i februari till 54,4 jämfört med januari. Det är tredje månaden i rad som produktionsplanerna har justerats ned och indexet befinner sig nu på den lägsta nivån sedan januari 2016. Ett mindre fördelaktigt orderläge eller en ökad osäkerhet om konjunkturen kan ha bidragit till att det är färre företag som räknar med att öka produktionen under det närmaste halvåret.

Planerad produktion



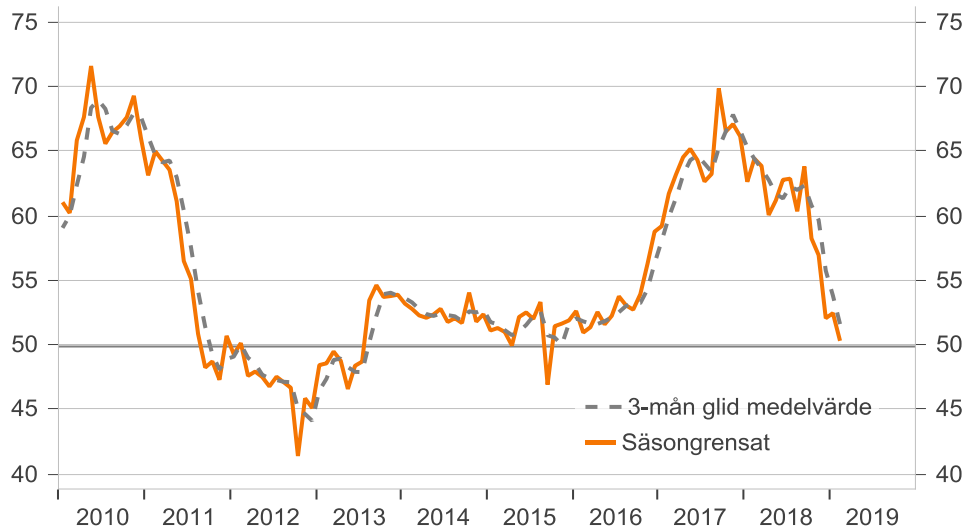
Delindex för **sysselsättning** sjönk med 2,7 indexenheter till 52,2 i februari från 54,9 i januari. Det innebär att delindexet i februari gav ett negativt bidrag till PMI-total med 0,6 indexenheter. Nyanställningsbehovet i industrin har långsamt dämpats. Under den senaste tre månader perioden (dec-feb) sjönk delindexet med 2,1 indexenheter till 53,1 jämfört med närmast föregående period.

Sysselsättning



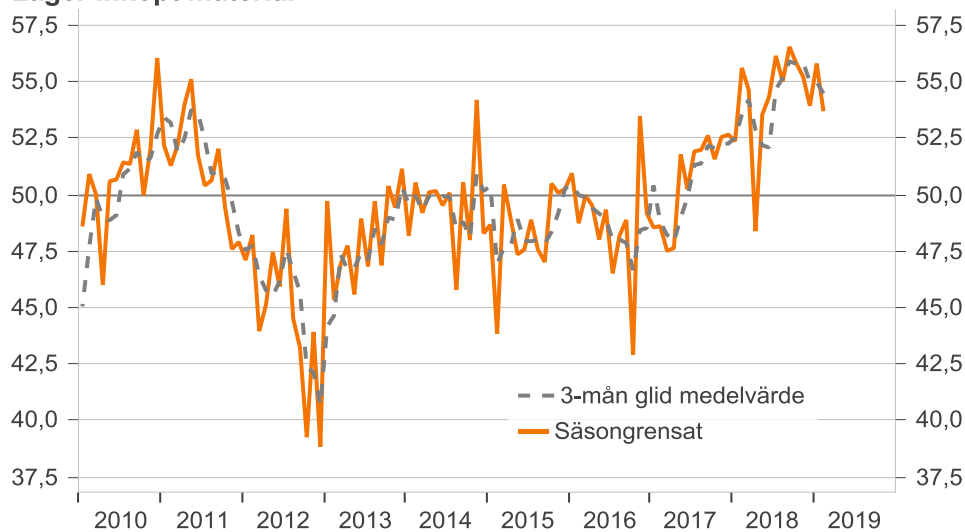
Delindex för **leverantörernas leveranstider** har stadigt sjunkit sedan september 2018 och är nu på de lägsta nivåerna sedan 2015. I februari föll indexet med 2,1 indexenheter till 50,3 jämfört med januari och bidrog med ett negativt bidrag med 0,3 indexenheter till PMI-total. Leverantörernas leveranstider är det delindex i PMI-total som uppvisar den största nedgången under de senaste tre månaderna. Kortare leveranstider tyder på ett lägre efterfrågetryck i industrin.

Leverantörernas leveranstider



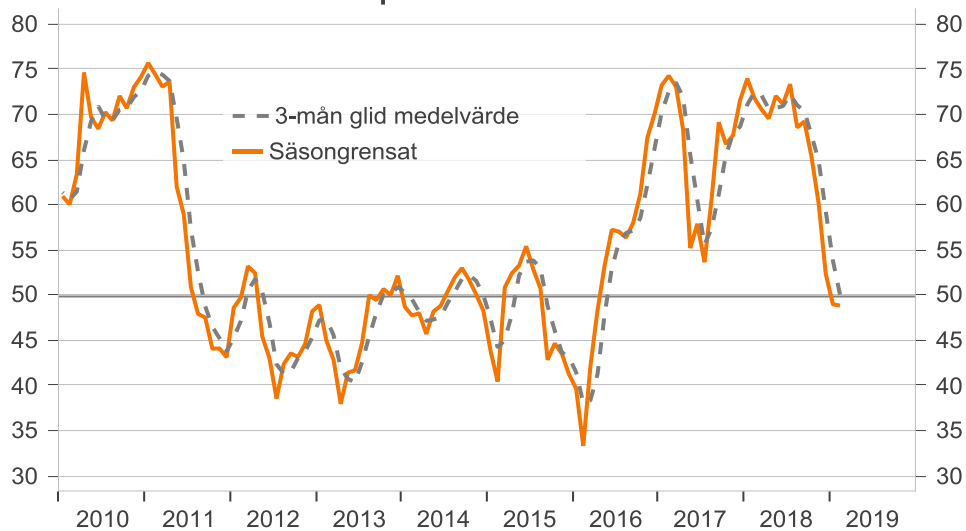
Delindex för **lager av inköpt material** sjönk i februari till 53,7 från 55,8 i januari. Ett lägre indexvärde i februari indikerar minskade insatsvarulager och gav därför ett positivt bidrag till PMI-total på 0,2 indexenheter. Lagren har uppvisat en svag nedåtgående trend sedan andra halvåret 2018.

Lager inköpt material



Index för *leverantörernas rå- och insatsvarupriser* sjönk till 48,8 i februari jämfört med 49,0 i januari. Det är andra månaden i rad som indexet hamnade under 50 strecket, vilket innebär att det finns en övervikt av företag som rapporterar om lägre rå- och insatsvarupriser. Omslaget från ifjol är tydligt. Jämfört med februari förra året har indexet fallit med 23 indexenheter vilket antyder om ett påtagligt lägre pristryck från leverantörsledet jämfört med för ett år sedan.

Leverantörernas insatsvarupriser



Stigande priser i februari

	Antal månader
Koppar	1

Sjunkande priser i februari

	Antal månader
Aluminium	2
Stål	2
Kemikalier	1

Sif / Swedbanks inköpschefsindex - PMI, säsongrensat

	PMI	Ingår i PMI					Övriga nyckeltal					Prognos Planerad produktion närmaste halvåret
		Total- index	Order- ingång	Produk- tion	Syssel- sättning	Leverans- tider	Lager	Order- ingång export	Order- ingång hemma- marknad	Order- stock	Rå-/insats- varupriser	
2014 jan	54,6	59,7	54,6	49,5	53,2	48,2	57,6	52,7	56,8	48,7	52,3	65,3
feb	54,1	58,2	57,0	47,8	52,8	50,5	56,7	53,2	55,1	47,7	55,6	62,0
mar	55,4	59,5	58,5	50,1	52,3	49,2	57,0	54,4	56,1	48,0	50,5	62,6
apr	54,4	56,8	58,8	49,2	52,1	50,1	54,6	54,7	53,9	45,7	54,8	65,3
maj	53,6	54,7	56,1	51,6	52,3	50,2	55,6	53,9	52,5	48,2	55,2	61,1
jun	55,0	58,2	56,6	52,1	52,8	49,5	56,4	55,7	54,1	48,8	54,0	61,0
jul	54,0	55,9	56,9	51,6	51,8	50,1	55,8	54,6	52,9	50,4	54,7	61,1
aug	53,7	55,5	54,4	50,9	52,1	45,8	53,8	53,7	53,7	52,0	52,4	64,1
sep	54,1	53,6	61,4	50,1	51,7	50,5	52,9	51,0	50,8	53,0	53,2	63,5
okt	53,6	54,9	54,8	50,4	54,0	48,0	53,3	52,2	52,1	51,7	56,2	60,3
nov	53,1	54,6	56,3	51,2	51,8	54,2	54,6	52,5	54,1	50,0	52,2	63,4
dec	55,0	56,4	56,8	54,4	52,4	48,3	52,1	55,5	53,7	48,3	51,8	63,0
2015 jan	53,4	54,0	57,7	50,0	51,1	48,7	53,6	53,4	53,5	43,9	54,3	58,8
feb	53,0	52,4	54,6	51,5	51,3	43,8	50,0	51,9	53,1	40,4	50,4	62,8
mar	53,1	53,6	56,8	50,9	51,0	50,4	50,9	52,4	52,0	50,8	53,0	58,6
apr	55,0	57,1	57,8	54,0	49,9	48,9	53,4	53,4	53,4	52,4	52,1	57,8
maj	54,6	55,1	58,0	52,6	52,1	47,4	52,0	51,9	54,6	53,3	51,6	67,1
jun	53,3	53,1	55,6	51,7	52,5	47,6	51,2	48,0	54,1	55,4	50,4	60,8
jul	54,4	54,7	58,5	52,3	52,0	48,9	51,8	50,5	55,8	52,9	51,6	61,6
aug	56,4	59,0	59,7	52,6	53,3	47,6	55,2	56,6	54,3	50,7	51,7	63,3
sep	53,8	54,4	56,9	54,6	46,9	47,0	51,6	54,2	53,6	42,8	50,5	62,1
okt	54,4	55,4	58,1	53,1	51,4	50,5	51,7	54,8	54,7	44,6	53,5	63,5
nov	54,6	54,2	58,9	54,3	51,6	50,1	50,9	55,2	51,3	43,5	54,7	63,6
dec	55,2	56,7	58,5	53,9	51,9	50,3	55,0	52,6	54,4	41,2	53,6	60,8
2016 jan	54,0	55,4	55,3	53,7	52,6	50,9	50,8	54,5	52,8	39,7	52,9	61,1
feb	51,4	47,2	55,1	53,3	50,9	48,7	48,1	48,8	47,5	33,3	51,3	54,7
mar	52,4	52,3	53,6	52,9	51,4	50,0	49,2	50,9	53,1	42,1	50,7	61,6
apr	53,6	54,6	56,8	50,6	52,5	49,5	55,6	52,2	51,9	48,3	53,7	66,0
maj	54,0	55,7	57,7	49,9	51,6	48,0	51,6	56,0	52,2	53,3	52,8	60,3
jun	53,7	54,4	57,3	50,9	52,2	49,3	50,9	51,8	53,3	57,2	52,7	61,8
jul	54,8	56,1	57,1	51,5	53,7	46,5	53,6	55,2	51,1	57,0	51,9	62,8
aug	54,0	54,2	56,6	52,2	53,0	48,2	51,0	52,0	53,8	56,4	52,4	59,7
sep	55,2	58,3	59,0	49,7	52,7	48,9	53,6	53,8	56,4	58,0	52,1	59,4
okt	59,1	61,4	62,9	56,1	53,9	42,9	55,0	57,1	58,3	61,2	55,2	64,8
nov	56,4	58,4	59,2	55,2	56,2	53,5	54,5	55,1	60,4	67,5	54,0	63,7
dec	59,2	59,7	62,9	58,3	58,8	49,2	57,1	58,6	60,3	70,1	56,5	66,0
2017 jan	61,0	61,7	66,1	59,9	59,2	48,5	56,6	58,6	58,7	73,2	55,4	67,7
feb	60,6	61,2	64,0	59,4	61,7	48,6	58,4	59,8	55,1	74,3	56,2	68,3
mar	64,7	68,5	68,3	61,7	63,2	47,5	63,5	63,2	65,7	73,1	62,9	73,5
apr	62,5	63,0	63,1	64,6	64,5	47,6	58,0	60,0	63,0	68,3	55,1	71,4
maj	58,9	57,7	59,8	60,2	65,2	51,8	57,1	55,4	56,4	55,2	58,4	69,0
jun	63,3	67,3	65,3	60,8	64,3	50,2	59,4	59,2	61,1	57,9	61,3	72,3
jul	59,6	60,8	62,1	58,2	62,6	51,9	56,9	55,9	61,1	53,7	57,4	69,4
aug	57,8	58,2	57,5	58,3	63,2	52,0	56,1	53,8	59,1	60,7	57,4	64,2
sept	63,8	64,4	69,4	59,8	69,9	52,6	57,7	58,2	66,5	69,1	59,1	70,8
okt	59,4	58,5	61,9	57,7	66,5	51,6	55,7	55,0	56,1	66,7	52,6	67,1
nov	62,0	63,3	63,0	62,4	67,1	52,5	59,2	57,5	57,4	67,7	56,5	65,1
dec	59,3	60,9	60,2	56,6	66,2	52,7	57,8	55,6	55,6	71,6	58,3	65,0
2018 jan	56,1	55,2	56,9	55,6	62,6	52,4	53,8	53,1	56,4	74,0	57,4	62,9
feb	59,4	60,2	62,3	58,6	64,4	55,6	59,2	55,5	61,7	71,8	60,6	66,0
mar	55,5	57,2	56,3	50,6	63,9	54,6	53,8	52,8	54,0	70,5	56,1	59,5
apr	54,7	53,7	54,5	54,1	60,1	48,4	51,3	51,6	48,6	69,6	53,7	61,6
maj	56,0	56,3	54,4	58,6	61,2	53,5	53,7	53,7	57,0	72,0	55,5	65,2
jun	55,1	55,9	53,7	54,8	62,8	54,3	51,3	52,8	56,8	71,2	54,5	62,9
jul	56,8	57,1	57,5	57,2	62,9	56,1	57,5	54,3	55,9	73,4	57,6	63,8
aug	55,5	56,8	56,0	54,6	60,3	55,0	54,2	53,4	55,9	68,6	55,8	64,0
sep	55,2	55,3	54,8	54,7	63,8	56,5	54,4	50,6	56,8	69,2	57,3	65,1
okt	55,0	55,3	55,2	57,1	58,2	55,8	54,5	51,6	56,8	65,3	54,5	62,9
nov	55,4	55,4	59,6	54,0	56,9	55,2	53,2	50,4	56,2	60,2	58,9	66,0
dec	52,0	53,2	52,8	52,3	52,1	53,9	51,9	51,1	55,1	52,3	51,8	62,2
2019 jan	51,7	50,4	53,4	54,9	52,4	55,8	51,5	49,7	47,8	49,0	50,5	60,3
feb	52,5	54,0	54,7	52,2	50,3	53,7	53,4	50,4	52,2	48,8	53,4	54,4

Silf / Swedbanks inköpschefsindex - PMI, icke säsongrensat

	PMI Ingår i PMI					Övriga nyckeltal					Prognos	
	Total-index	Order-ingång	Produktion	Syssel-sättning	Leverans-tider	Lager	Order-ingång export	hemma-marknad	Order-stock	Rå-/insats-varupriser	Import	Planerad produktion närmaste halvåret
2014 jan	54,7	61,6	55,4	46,3	52,1	46,6	60,5	55,0	57,9	48,8	53,3	67,9
feb	55,6	61,7	59,2	47,5	53,3	52,2	58,3	57,0	59,1	50,8	56,7	67,4
mar	58,1	63,9	62,4	51,4	53,7	50,0	61,0	58,8	59,3	49,1	53,2	66,8
apr	57,7	62,9	63,8	50,0	53,9	52,2	59,1	60,4	58,3	48,7	58,3	68,3
maj	56,0	58,1	60,5	53,4	52,9	51,9	57,7	56,2	54,4	51,4	56,8	61,0
jun	57,8	62,1	60,5	55,8	54,5	52,7	60,9	58,7	57,8	50,4	56,3	61,1
jul	51,2	52,0	50,0	51,1	52,6	50,5	52,0	49,5	51,5	50,0	50,5	59,7
aug	53,7	55,5	55,8	50,4	51,7	47,0	52,9	53,8	55,5	51,3	52,2	63,9
sep	54,7	53,1	61,9	52,3	51,8	49,5	53,1	50,0	48,7	52,2	52,8	60,7
okt	50,8	49,1	50,5	49,6	53,2	44,0	49,1	50,0	48,2	46,9	54,0	54,5
nov	50,1	48,6	52,2	50,4	50,0	51,4	50,0	49,1	48,2	46,8	50,4	60,1
dec	51,0	50,5	51,4	50,9	50,5	47,1	46,8	49,1	48,1	45,3	49,5	62,6
2015 jan	53,5	55,5	58,5	47,4	50,0	47,4	56,5	53,0	54,3	43,6	55,2	61,4
feb	54,2	55,9	56,3	50,9	51,4	45,0	51,4	53,2	56,8	43,2	50,9	68,0
mar	55,7	57,9	60,5	52,6	52,2	51,4	54,8	56,7	54,9	53,9	55,3	62,5
apr	58,0	62,7	62,3	54,7	51,4	50,5	57,3	59,3	57,5	55,0	55,6	60,2
maj	56,7	58,3	61,9	53,9	52,2	48,6	53,9	55,5	56,1	56,6	53,1	65,9
jun	55,8	56,5	59,0	55,1	54,2	50,5	55,1	50,5	58,1	57,0	52,6	60,8
jul	51,3	50,5	51,5	51,5	53,1	49,5	48,5	47,0	54,0	53,0	47,5	59,9
aug	56,0	58,3	60,6	51,4	52,8	48,6	53,7	55,6	55,6	49,5	50,9	62,8
sep	54,6	54,6	57,6	57,1	47,1	46,5	52,1	53,0	51,7	41,8	50,4	59,7
okt	52,1	50,0	54,5	52,7	50,8	46,8	47,7	50,4	51,2	40,4	51,9	58,5
nov	52,3	49,2	55,9	53,6	50,8	47,9	47,2	51,6	46,4	40,9	53,3	61,6
dec	51,7	51,7	53,8	50,4	50,4	49,1	50,4	47,4	49,6	38,1	51,7	61,0
2016 jan	53,9	56,1	56,0	51,8	51,3	50,0	53,0	55,0	53,0	39,2	53,5	63,5
feb	52,5	50,8	56,4	52,6	50,4	49,1	49,6	50,9	50,9	35,9	51,3	59,3
mar	54,8	56,3	57,1	54,6	52,3	50,9	52,8	55,4	55,5	46,0	52,8	65,0
apr	56,3	59,7	60,6	51,4	53,6	50,5	58,9	57,1	55,8	50,9	56,8	67,7
maj	56,0	58,9	61,2	50,9	51,4	49,1	53,3	59,0	53,7	56,7	54,3	58,6
jun	55,9	57,3	60,1	53,9	54,0	52,0	54,4	54,4	57,3	58,7	54,9	61,9
jul	51,6	51,5	50,0	50,5	55,1	47,4	50,5	50,0	49,0	57,4	48,0	61,0
aug	53,3	53,2	57,2	50,5	52,3	49,1	49,1	50,5	54,7	54,6	51,4	59,0
sep	56,3	59,1	59,9	52,5	53,0	49,0	54,5	54,5	55,1	56,9	52,5	57,6
okt	57,3	56,5	60,1	56,1	53,6	39,6	51,5	53,6	55,1	57,5	54,0	60,6
nov	54,8	54,5	57,2	54,5	56,1	51,7	51,7	51,7	56,2	65,2	52,7	62,6
dec	56,0	55,3	58,5	54,9	57,5	47,8	53,2	53,2	55,9	66,7	54,9	66,7
2017 jan	60,6	61,5	66,5	58,5	57,7	47,9	58,1	58,0	58,6	73,0	55,6	69,9
feb	61,8	65,0	65,3	58,6	60,7	48,4	60,1	62,0	58,0	76,8	56,1	72,2
mar	66,9	72,2	71,4	63,4	63,8	48,4	66,7	69,1	67,7	73,7	64,6	76,3
apr	64,9	67,5	66,3	65,4	65,4	48,0	60,8	65,7	66,7	71,2	57,8	72,6
maj	60,6	60,9	62,9	60,9	64,8	52,8	58,7	58,7	58,2	58,6	59,9	67,0
jun	65,3	69,9	67,7	63,6	66,1	52,7	62,4	63,4	65,1	59,1	63,4	72,3
jul	56,5	56,2	55,2	57,4	64,4	53,2	54,1	50,5	58,8	54,1	53,7	67,9
aug	56,9	56,9	58,0	56,4	62,2	52,8	53,7	52,2	59,8	58,2	56,4	63,3
sept	65,1	65,6	70,6	62,6	70,3	53,3	58,9	56,3	65,6	68,2	60,0	69,3
okt	58,0	54,2	59,8	58,2	66,5	48,4	52,6	51,5	53,1	63,4	51,6	63,5
nov	60,8	60,1	61,6	61,7	67,5	51,0	56,9	54,2	53,7	65,6	55,2	64,6
dec	56,2	56,6	55,7	53,1	64,9	50,9	54,5	51,8	51,3	68,0	56,6	65,9
2018 jan	55,4	54,1	57,3	54,6	60,9	51,9	54,5	52,3	55,9	74,1	57,3	65,1
feb	60,8	64,3	63,9	57,7	63,1	55,1	61,4	58,2	64,4	74,3	60,6	69,2
mar	57,6	60,8	59,3	52,0	64,3	55,4	56,8	56,1	55,7	74,5	57,7	61,9
apr	56,8	57,6	57,1	54,8	60,8	48,4	53,8	56,5	52,2	72,6	56,0	62,4
maj	57,6	59,3	57,1	59,1	60,8	54,6	55,1	57,2	58,8	75,3	56,8	63,2
jun	57,1	58,4	56,2	57,4	64,6	56,8	54,1	54,6	60,7	71,9	56,8	62,9
jul	53,6	52,4	50,6	56,5	64,7	57,7	54,7	48,8	53,6	73,5	54,1	62,4
aug	54,6	55,4	56,5	52,8	59,2	56,0	51,6	53,3	56,5	65,8	55,0	63,0
sep	56,6	57,0	56,4	57,6	64,5	57,6	55,8	50,0	56,4	68,6	58,7	64,0
okt	53,7	51,1	53,4	57,9	58,4	52,8	51,7	48,3	53,9	62,4	53,4	59,6
nov	54,4	52,7	58,6	53,2	57,5	53,8	51,1	48,9	52,7	58,1	57,5	65,6
dec	48,8	48,7	48,1	48,7	50,6	51,9	48,7	46,8	50,6	48,7	50,0	63,3
2019 jan	50,9	48,9	53,5	54,0	50,6	55,2	51,7	48,9	47,1	49,4	50,0	62,6
feb	53,9	58,4	56,6	51,2	48,8	53,0	56,0	53,6	54,9	51,2	53,7	57,2

Silf / Swedbanks Inköpschefsindex (PMI) – mål och metodik

<i>Historik</i>	Silf (tidigare I&L) och Swedbank AB, publ, (dåvarande Sparbanken Sverige) gör den första gemensamma – interna – beräkningen av "Inköpschefsindex" för de fem ingående komponenterna i december 1994. Exakt ett år senare offentliggjordes indextalet för första gången. Förebild för dåvarande ICI (numera PMI, Purchasing Managers' Index) var NAPM-index – en av USA:s viktigaste och mest kända konjunkturindikatorer. NAPM-index har funnits sedan 1931 och har under tiden döpts om till PMI (eller ISM-index).										
<i>Deltagare</i>	Omkring 200 inköpschefer i tillverkningsindustrin.										
<i>Publicering</i>	Första vardagen i varje månad, kl 08:30.										
<i>Undersökningsperiod</i>	Jämförelse med föregående månad.										
<i>Sammansättning av PMI (%)</i>	<table> <tr> <td>Orderingång (i det egna företaget)</td> <td>30</td> </tr> <tr> <td>Produktion (i det egna företaget)</td> <td>25</td> </tr> <tr> <td>Sysselsättning (i det egna företaget)</td> <td>20</td> </tr> <tr> <td>Leverantörernas leveranstider</td> <td>15</td> </tr> <tr> <td>Lager (inköpt material)</td> <td>10</td> </tr> </table>	Orderingång (i det egna företaget)	30	Produktion (i det egna företaget)	25	Sysselsättning (i det egna företaget)	20	Leverantörernas leveranstider	15	Lager (inköpt material)	10
Orderingång (i det egna företaget)	30										
Produktion (i det egna företaget)	25										
Sysselsättning (i det egna företaget)	20										
Leverantörernas leveranstider	15										
Lager (inköpt material)	10										
<i>Övriga nyckeltal (ingår ej i PMI)</i>	<p>Orderingång export Orderingång hemma Orderstock Leverantörernas rå- och insatsvarupriser Import Planerad produktion närmaste halvåret</p>										
<i>Mål</i>	<p>Snabb konjunkturindikator Enkel statistik och lätt tolkning Statistik med relativt korta publiceringsintervaller Ständig kontakt med välinformerad yrkesgrupp</p>										
<i>Beräkning</i>	Enligt s k diffusionsindex. Positiva förändringar tas fram i procent för de fem delindexarna. Till detta tal adderas den procentuella andelen oförändrade svar multiplicerat med 0,5. Sedan viktas de olika delindexarna enligt ovan för att komma fram till totalindex. Inköpschefsindex anger inga aktivitetsnivåer utan månadsvisa förändringar av industrikonjunkturen. De säsongrensade siffrorna redovisas i första hand.										
<i>"Break even"</i>	Skiljelinjen mellan upp- och nedgång i industrikonjunkturen har – i linje med amerikansk praxis – fastställts till 50. Någon överdriven exakt tillämpning av denna gräns eller "neutral" tillväxtzon bör dock inte göras. 49,7 eller 50,3 ger inte särskilt olikartade konjunktursignaler utifrån PMI-totalindex.										
<i>Säsongrensning</i>	Swedbank/Silf använder från och med januari 2019 en utveckling av X-11 algoritmen som säsongrensning (X-13-ARIMA-SEATS) för inköpschefsindex både för industrin och för tjänstesektorn. Programmet har utvecklats av amerikanska										

myndigheten US Census Bureau och ingår i Macrobonds applikationer, se bifogad länk <https://help.macrobond.com/analyses/filters/seasonaladjustmentx13/>. Den nya säsongrensningssmetoden innebär att tidigare publicerade säsongrensade serier har reviderats. De äldre säsongrensade serierna kommer att finnas tillgängliga bland annat i Macrobonds databaser och hos Silf/Swedbank.

”Composite index”

Från och med januari 2019 kommer Swedbank/Silf att publicera ett *Composite index* för Inköpschefsindex. Composite indexet bygger på Inköpschefsindex för tillverkningsindustrin och för tjänstesektorn. SCB:s vikter för produktionsvärdeindex (PVI) används, där industrin får en vikt om 28 procent och tjänstesektorn får 72 procent. Sammanvägningen bygger på säsongrensade värden från de traditionella PMI-undersökningarna från och med oktober 2005. Composite Index är en snabb månatlig konjunkturindikator för hela ekonomin och som samvarierar väl med BNP-tillväxten. Indexet publiceras tredje vardagen i varje månad kl 08:30 i samband med att tjänste-PMI offentliggörs.

Vid framtagningen och analysen av Inköpschefsindex (PMI – Purchasing Managers Index) tror vi oss ha använt tillförlitliga källor och bearbetningsrutiner. Swedbank AB (publ) och Silf kan dock inte garantera analysernas riktighet eller fullständighet och påtar sig inte något ansvar för innehållets, siffrornas, bearbetningens, kommentarernas eller övrig informations riktighet eller fullständighet.

Detta material är framställt i informationssyfte och ska inte anses utgöra en investeringsrekommendation enligt artikel 3(1)(35) Marknadsmisbruksförordningen nr 596/2014 (”MAR”) och mottagaren bör inte teckna sig i eller köpa några finansiella instrument eller värdepapper enbart på grundval av informationen som nämns här. Materialet utgör inte heller ett erbjudande om att köpa eller sälja finansiella instrument, ingå en transaktion som involverar något finansiellt instrument eller någon handelsstrategi eller ses som någon officiell bekräftelse eller officiell värdering av någon transaktion som nämns här. Vidare är materialet inte avsett att utgöra någon ekonomisk och/eller juridisk rådgivning. Mottagaren uppmanas att basera eventuella beslut på annat underlag.

Varken Swedbank AB (publ), Silf eller dess anställda ska kunna göras ansvariga för förlust eller skada, direkt eller indirekt, på grund av eventuella fel eller brister i detta material. Mottagaren är ensam ansvarig för vad den väljer att göra med informationen i detta material.

Inget av materialet, varken i dess helhet eller delar av innehåller, får överföras, kopieras eller distribueras till någon annan part om inte annat avtalats skriftligen med Swedbank AB (publ) och Silf.