

Ekeby Sparbank



Årsredovisning 2016

Innehållsförteckning

VD har ordet	2
Omvärldstrender	3
Förvaltningsberättelse	5
Resultaträkning	9
Rapport över resultat och övrigt totalresultat	9
Balansräkning	10
Rapport över förändringar i eget kapital	11
Kassaflödesanalys	12
Noter till de finansiella rapporterna	13
Not 1 Uppgifter om Sparbanken	13
Not 2 Väsentliga redovisningsprinciper	13
Not 3 Finansiella risker	20
Not 4 Räntenetto	28
Not 5 Erhållna utdelningar	28
Not 6 Provisionsintäkter	28
Not 7 Provisionskostnader	28
Not 8 Nettoresultat av finansiella transaktioner	28
Not 9 Övriga rörelseintäkter	29
Not 10 Allmänna administrationskostnader	29
Not 11 Övriga rörelsekostnader	31
Not 12 Kreditförluster, netto	31
Not 13 Bokslutsdispositioner	31
Not 14 Skatter	31
Not 15 Belåningsbara statsskuldsförbindelser m m	32
Not 16 Utlåning kreditinstitut	32
Not 17 Utlåning till allmänheten	32
Not 18 Obligationer och andra räntebärande värdepapper	32
Not 19 Aktier och andelar	33
Not 20 Materiella anläggningstillgångar	33
Not 21 Övriga tillgångar	33
Not 22 Förutbetalda kostnader och upplupna intäkter	33
Not 23 Skulder till kreditinstitut	34
Not 24 Inlåning från allmänheten	34
Not 25 Övriga skulder	34
Not 26 Upplupna kostnader och förutbetalda intäkter	34
Not 27 Obeskattade reserver	34
Not 28 Eget kapital	35
Not 29 Eventualförpliktelser	35
Not 30 Åtaganden	35
Not 31 Närstående	35
Not 32 Finansiella tillgångar och skulder	36
Not 33 Specifikationer till kassaflödesanalys	38
Not 34 Händelser efter balansdagen	38
Not 35 Viktiga uppskattningar och bedömningar	38
Not 36 Kapitaltäckning	39
Not 37 Ekonomiska arrangemang som inte redovisas i balansräkningen	41
Revisionsberättelse	42
Företagsstyrning	45
Förteckning över huvudmän	47
Förteckning över styrelse	48

Ordinarie Sparbanksstämma äger rum fredagen 19 maj 2017 klockan 17.00

VD har ordet

Ännu ett år har passerat och det är med stor respekt vi påminner oss om att Ekeby Sparbank har funnits i snart 125 år. En bank som startade i Gruesalen på Gruvgatan och som sedan 1917 finns här på Storgatan i Ekeby. Och här tänker vi finnas kvar! Så förutom att under 2017 fira 5 år i våra om- och tillbyggda lokaler, firar vi alltså 100 i detta hus och 125 år som bank.

Vi tar tacksamt emot nya och befintliga kunder i våra ljusa, fräscha och ändamålsenliga lokaler. Kunder som bokat tid för rådgivning angående sparande till något speciellt, eller bara för att bygga upp en buffert. Eller för att få ett lånelöfte för att köpa drömvillan, första lägenheten eller en ny bil.

Vi ser en stor ökning av användningen av våra digitala tjänster såsom mobilbanken, swish och nya internetbanken för vardagsärenden. Våra rådgivares fullbokade kalendrar vittnar ändå om att kunder verkligen vill ha ett personligt besök när det gäller större ekonomiska beslut. Detta gäller unga som gamla kunder.

Vårt koncept "**Vi bryr oss om våra kunder. Välkommen!**" håller. För oss på Ekeby Sparbank är just detta med nöjda kunder vår starkaste drivkraft. En affär som är bra både för kund och Ekeby Sparbank, det är en bra affär! Vi kallar detta för vårt kretslopp: personalen engagerar sig i kunden som nöjd och trygg inte bara stannar kvar utan även förser oss med nya kunder. Enkelt och logiskt!

Vår affärsvolym ökade med 10,8% till drygt 4,4 miljarder. På bara 5 år har vår affärsvolym ökat från 3 till 4,4 miljarder. Resultatet blev 26 miljoner och är bankens bästa hitintills. God lönsamhet är viktig för oss, ja faktiskt en förutsättning för att vi ska kunna fortsätta verka som en stark fristående Sparbank. Och det är ju precis det vi vill och arbetar för!

Under 2016 delade vi ut 375.000 kr till olika ideella föreningar verksamma i bygden. Vi tycker de gör ett oerhört viktigt oavlönat arbete och Ekeby Sparbank vill gärna vara med och utveckla dessa föreningar med ekonomiskt stöd.

Ett stort Tack till både nya och gamla kunder för det förtroende ni visat oss! Ett stort Tack till personal, styrelse och huvudmän som alla har Ekeby Sparbanks bästa överst på dagordningen.

Det är en förmån att få leda Ekeby Sparbank!

Ekeby mars 2017



Marianne Thörning
Verkställande direktör

Omvärldstrender

Motståndskraftig global ekonomi trots politiska risker

Den globala ekonomin visade motståndskraft under 2016 trots en växande oro för populism och protektionism. Både i USA och EU stärktes tillväxten förra året medan den försvagades något i tillväxtekonomierna med Kina och Indien i spetsen.

Utfallet av den brittiska folkomröstningen i somras om ett framtida utträde ur EU (Brexit) och Donald Trumps överraskande vinst i det amerikanska presidentvalet i november har hittills inte satt käppar i den globala ekonomin. De globala börserna avslutade starkt under fjolårets sista kvartal och fick ytterligare stöd då den nyvalda amerikanska presidenten planerar omfattande skattesänkningar och infrastruktursatsningar under sin mandatperiod. Detta har fått de globala räntorna att stiga och förväntningarna om snabbare räntehöjningar från den amerikanska centralbanken, Federal Reserve. Osäkerheten om den amerikanska finans- och handelspolitiken är dock stor varför risken för bakslag på de globala finansmarknaderna inte kan negligeras.

Federal Reserve höjde styrräntan i december med 0,25 procentenheter till 0,75 procent, inte minst mot bakgrund av den starka amerikanska arbetsmarknaden. Även i Euroländerna förbättrades konjunkturen under förra året, vilket är positivt för svenska exportföretag. Optimismen hos företag och hushåll har förstärkts samtidigt som arbetslösheten fallit till den lägsta nivån sedan 2009. Återhämtningen stöds av en expansiv penningpolitik och i december beslutade ECB att förlänga obligationsköpen till december 2017 om än i mindre måttliga volymer. Räntehöjningen i USA och en fortsatt expansiv penningpolitik i Europa bidrog till att den amerikanska dollarn stärktes både mot euron och yenen. Oljepriset, som bottnade i början av 2016, steg till dryga 55 dollar per fat i slutet av året efter att OPEC-länderna och ett antal andra oljeproducerande stater beslutat att minska oljeproduktionen för första gången sedan 2008. Även metallpriserna steg delvis på grund av förväntningar om ökade amerikanska investeringar.

Robust svensk tillväxt men växande obalanser

Svensk ekonomi uppvisade en robust tillväxt under 2016 även om den växlade ner något efter rekordåret 2015. En snabb växande befolkning, som i januari i år passerade 10 miljoner invånare, är en viktig drivmotor till den starka svenska tillväxten.

Men även Riksbankens expansiva penningpolitik, med en reporänta på -0,5 procent och förlängning av obligationsköpen, bidrog till den starka konjunkturen. I genomsnitt steg BNP med drygt 3 procent under fjolårets tre första kvartal jämfört med samma period 2015. Fortfarande är det inhemska ekonomin som driver tillväxten medan det går fortsatt trögt för exportindustrin.

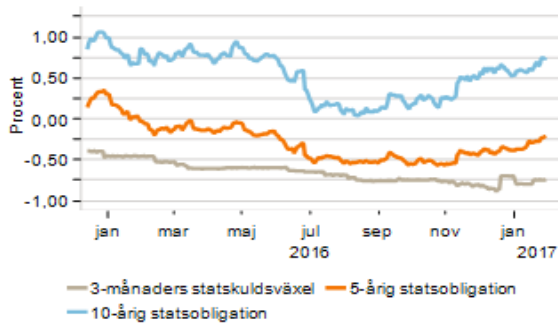
Bostadsinvesteringarna steg med närmare 20 procent under 2016 och antalet påbörjade lägenheter är på de högsta nivåerna sedan miljonprogrammets dagar. Bristen på bostäder är dock besvärande i stora delar av landet. Införandet av amorteringskrav på nya lån från och med i juni förra året ledde dock till en dämpning på bostadsmarknaden. Bostadspriserna steg i en måttligare takt samtidigt som kredittillväxten till hushållen svalnade. En stark arbetsmarknad och låga räntor bidrog till att hushållens konsumtion upprätthölls på en hög nivå under 2016 och antalet nyregistrerade bilar nådde nya rekordnivåer. Men samtidigt ökade tudelningen på arbetsmarknaden. Arbetslösheten är mer än dubbelt så hög för utlandsfödda personer jämfört med inrikesfödda och bristen på arbetskraft blev allt vanligare både inom den privata och offentliga sektorn.

Inflationstakten har gått Riksbankens väg även om vägen varit slingrig. Inflationstakten (KPI) var i december 1,7 procent, den högsta nivån på fyra år. Riksbanken beslöt i december om en förlängning av obligationsköpen med ytterligare ett halvår men beslutet var oenigt, där två ledamöter ville avsluta köpen helt. Förutom bättre makrodata och ett mindre stöd för ytterligare penningpolitiska lättnader stärkte den svenska kronan, vilket kan ge Riksbanken huvudbry om inflationsmålet om 2 procent ska kunna nås.

Swedbank AB
LC&I

Jörgen Kennemar

Svenska räntor



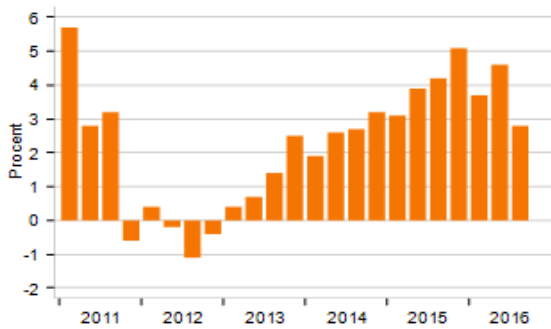
Källa: Swedbank & Macrobond

Stockholmsbörsen



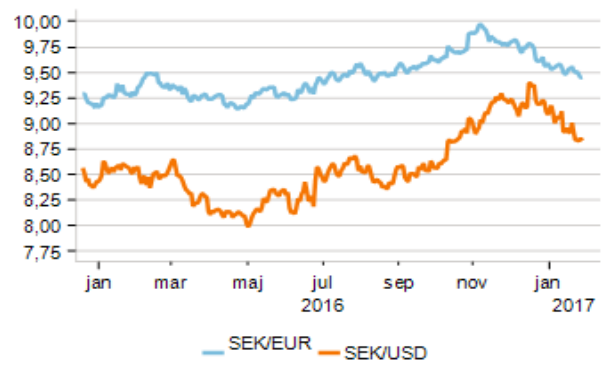
Källa: Swedbank & Macrobond

BNP på kvartal, årlig procentuell förändring



Källa: Swedbank & Macrobond

Kronan gentemot dollarna och euron



Källa: Swedbank & Macrobond

Förvaltningsberättelse

Styrelsen för Ekeby Sparbank, 543002-7341, får härmed avge årsredovisning för sparbankens verksamhet 2016, bankens 125:e verksamhetsår.

Verksamhetens art och inriktning

Ekeby Sparbank driver bankrörelse inom Bjuvs, Svalövs och Helsingborgs kommuner med inriktning på att ge kvalificerad bankservice åt privatpersoner, små och medelstora företag, lantbruk, föreningar och organisationer. Sparbanken tillhandahåller, förutom traditionella in- och utlåningstjänster, även fonder, försäkringar, värdepapper, bankfack, utländska betalningar samt ekonomisk rådgivning.

Allmänt om verksamheten

Siffror inom parentes avser föregående år.

Bankens ställning

Affärsvolymen ökade under året med 10,82 % till 4.422.652 tkr (3.990.964 tkr). Under de 5 senaste åren har volymen ökat från 3.076 mkr till 4.423 mkr, en ökning med nära 44%.

Inlåningen från allmänheten ökade under året med 9,60 % och var vid årets slut 1.219.149 tkr (1.112.407 tkr). Inlåningen från hushållssektorn ökade med 74 mkr och företagssektorn med 30 mkr (se not).

Utlåningen till allmänheten uppgick vid årets slut till 1.214.893 tkr (1.073.515 tkr), en ökning med 13,17 %. Störst ökning utgjordes av hushållssektorn som ökade med 134 mkr (se not).

Kapitalbasen uppgår till 196.599 tkr (175.585 tkr). Med nuvarande regler om 25 % av kapitalbasen som maximal gräns för enhandengagemang, d.v.s. placering i exempelvis lån till en och samma kund, uppgår gränsen till 49.150 tkr fr.o.m. 2017-01-01. Kapitaltäckningsgraden uppgår till 24,41% (23,65%).

Bankens resultat

Räntenettet utgjorde 29.241 tkr (25.690 tkr), vilket innebär en ökning med 13,82 % mot föregående år.

Ökningen på 3.551 tkr beror dels på ökade volymer på både in- och utlåning, dels på borttagen stabilitetsavgift.

Provisionsintäkterna uppgick till 19.319 tkr (16.242 tkr), en ökning med 18,9%. Till största delen utgörs ökningen av provisioner från Swedbank Hypotek som ökat från 7.238 tkr till 9.592 tkr, en ökning med 32,5%. Dels har volymerna ökat, dels har provisionsfördelningen förbättrats.

Nettoresultat av finansiella transaktioner har ökat från -1.145 tkr till +2.094 tkr, då det ändrade ränteläget förbättrade värdet av sparbankens obligationsportfölj.

Allmänna administrationskostnader utgjorde 20.766 tkr (18.642 tkr), en ökning med 2.124 tkr. IT-kostnader ökade med 642 tkr eller 13,5%, konsult- och revisionskostnader ökade med 587 tkr eller 39,3%. Under 2016 gjordes också en fastighetsrenovering på 1.036 tkr.

Kreditförluster hålls fortsatt på en låg nivå. Under 2016 blev förlusten 904 tkr (1.258 tkr).

Rörelseresultatet efter kreditförluster, ökade med 50,14 % till 26.164 tkr (17.426 tkr).

Ägarförhållanden

Sparbanken bedrivs enligt Sparbankslagen och är en stiftelseform utan enskilda ägarintressen.

Sparbankens likviditet

Sparbankens likviditet följs och rapporteras dagligen. Likviditeten i sparbanken är fortsatt god. För att uppfylla regulatoriska krav på likviditetens sammansättning görs placeringar i främst obligationer, därutöver ingår kassa och kortfristig utlåning till kreditinstitut i likviditetsreserven. Beträffande sparbankens likviditet hänvisas till kassaflödesanalysen samt not 3. Kvartalsvis lämnas information gällande likviditetsrisk och aktuell likviditets-situation på sparbankens hemsida www.ekebysparbank.se.

Förhållanden som inte redovisats i balansräkningen, resultaträkningen eller noterna men som är viktiga för bedömning av företagets resultat och ställning

Personal

Antalet anställda i sparbanken uppgick vid årets slut till 13 personer. Upplysning om ersättning och förmåner till ledande befattningshavare lämnas i not 10 till resultaträkningen.

Händelser av väsentlig betydelse som inträffat under räkenskapsåret eller efter dess slut

Inga särskilda händelser har inträffat

Förväntad resultatutveckling

Rörelseresultatet för år 2017 förväntas bli ca 25 Mkr.

Finansiella instrument och riskhantering

I sparbankens verksamhet uppstår olika typer av risker som kreditrisker, finansiella risker och operativa risker. I syfte att begränsa och kontrollera risktagandet i verksamheten har sparbankens styrelse, som ytterst ansvarig för den interna kontrollen i sparbanken, fastställt policys och instruktioner för kreditgivningen och den övriga finansverksamheten.

Sparbankens styrelse har det övergripande ansvaret för sparbankens riskhantering. Styrelsen har i särskild instruktion inom vissa ramar delegerat ansvaret till olika andra funktioner. Dessa i sin tur rapporterar regelbundet till styrelsen.

Enligt styrelsens bedömning är bankens väsentligaste risk kreditrisken. En kontinuerlig bevakning och analys görs av alla större engagemang.

På privatsidan har större krav på amorteringar införts.

Vad gäller företagskrediter har kraven vad gäller säkerheter, nyckeltalsbedömning samt framåtriktad analys stramats åt ytterligare.

Ytterligare information om de risker och osäkerhetsfaktorer som påverkar sparbankens verksamhet återfinns i not 3 respektive not 35.

Information om icke-finansiella resultatindikationer

Samarbetspartner

Ekeby Sparbank har ett omfattande samarbetsavtal med Swedbank AB och dess dotterbolag. Avtalet ger tillgång till ett brett produktsortiment med kostnadseffektivt IT-stöd och rikstäckande kontorsnät.

Avtalet gäller för närvarande till och med 2020-06-30.

Arbetsmiljö

I banken ska arbetsmiljö präglas av att medarbetarna trivs, utvecklas och mår bra såväl fysiskt som psykiskt, vilket i sin tur ger bättre affärer. För att uppnå detta sker en regelbunden genomgång av medarbetarnas arbetsmiljö.

Personal

Under året har våra privat- och företagsrådgivare uppdaterat sin swedsec-certifiering. Samtliga anställda har också uppdaterat sig om nyheter och förändringar gällande lagen om MiFID (Markets in Financial Instruments Directive) och penningtvätt.

Information om ersättningar och förmåner till ledningen presenteras i not 10.

Miljöpolicy

I såväl intern som extern verksamhet skall sparbanken bidra till ett hållbart samhälle med minsta möjliga miljöpåverkan. Vid lönsamhets- och riskbedömning i affärsverksamheten ska miljöaspekterna beaktas.

Fem år i sammandrag	2016	2015	2014	2013	2012
Nyckeltal					
Volym					
Affärsvolym ultimo, mkr (Av sparbanken förvaltade och förmedlade kundvolym)	4 423	3 990	3 611	3 351	3 076
förändring under året, %	10,85	10,50	7,76	8,94	6,90
Medelaffärsvolym (MAV), mkr	4 192	3 801	3 481	3 218	2 974
förändring under året, %	10,29	9,19	8,17	8,20	7,06
Kapital					
Summa riskvägt exponeringsbelopp	805 416	742 336	661 268	640 913	590 525
Kärnprimärkapitalrelation (ej år 2-5)					
Kärnprimärkapital i % av riskexponeringsbelopp	24,41	23,70	23,10	-	-
Total kapitalrelation					
Totalt kapital i % av riskexponeringsbelopp	24,41	23,70	23,10	-	-
Resultat					
Placeringsmarginal					
Räntenetto i % av MO	1,93	2,03	2,36	2,50	2,90
Rörelseintäkter/affärsvolym					
Räntenetto + rörelseintäkter i % av genomsnittlig affärsvolym	1,22	1,08	1,18	1,24	1,27
Rörelseresultat/affärsvolym					
Rörelseresultat i % av genomsnittlig affärsvolym	0,62	0,46	0,49	0,50	0,47
Avkastning på totala tillgångar					
Årets nettoresultat i % av genomsnittlig balansomslutning	1,62	1,03	0,87	0,89	0,73
Räntabilitet på eget kapital					
Rörelseresultat efter schablonskatt i % av genomsnittligt eget kapital	11,90	7,29	7,72	8,13	8,09
K/I-tal före kreditförluster					
Summa kostnader exkl kreditförluster och värdeförändringar på övertagen egendom i relation till räntenetto + rörelseintäkter	0,47	0,54	0,52	0,56	0,55
K/I-tal efter kreditförluster					
Summa kostnader inkl kreditförluster och värdeförändringar på övertagen egendom i relation till räntenetto + rörelseintäkter	0,49	0,57	0,58	0,60	0,63
Osäkra fordringar och kreditförluster					
Reserveringsgrad för osäkra fordringar					
Nedskrivning för sannolika förluster i % av osäkra fordringar brutto	59	58	55	25	43
Andel osäkra fordringar					
Osäkra fordringar netto i % av total utlåning till allmänheten och kreditinstitut (exkl banker)	0,77	0,51	0,66	2,10	1,30
Kreditförlustnivå					
Kreditförluster i % av ingående balans för utlåning till allmänheten, kreditinstitut (exkl banker) samt leasingobjekt, övertagen egendom och kreditgarantier	0,08	0,12	0,31	0,18	0,36
Övriga uppgifter					
Medelantal anställda	13	13	14	15	12
Antal kontor	1	1	1	1	1

Resultat- och balansräkning	tkr				
Resultaträkning					
Räntenetto	29 241	25 690	27 335	26 919	27 827
Provisioner, netto	17 048	14 009	13 255	12 329	10 798
Nettoreultat av finansiella transaktioner	2 094	-1 145	-1 611	-1 540	-1 818
Övriga intäkter	2 679	2 360	2 030	2 047	993
Summa intäkter	51 062	40 914	41 009	39 755	37 800
Allmänna administrationskostnader	-20 756	-18 642	-17 565	-19 412	-17 953
Övriga rörelsekostnader	-3 238	-3 588	-3 601	-2 991	-3 020
Kreditförluster	-904	-1 258	-2 785	-1 374	-2 962
Summa kostnader	-24 898	-23 488	-23 951	-23 777	-23 935
Rörelseresultat	26 164	17 426	17 058	15 978	13 865
Bokslutsdispositioner	4 039	-922	-4 222	-3 822	-3 672
Skatter	-5 762	-3 467	-2 866	-2 624	-3 009
Årets resultat	24 441	13 037	9 970	9 532	7 184

Balansräkning					
Kassa	3 461	4 124	6 172	5 151	4 289
Utlåning till kreditinstitut	76 059	71 593	58 582	93 734	38 652
Utlåning till allmänheten	1 214 893	1 073 515	914 216	794 078	691 620
Räntebärande värdepapper	166 282	164 025	135 904	182 572	239 131
Aktier och andelar	50 000	36 510	36 987	33 227	23 006
Materiella tillgångar	6 917	8 020	9 021	10 123	12 295
Övriga tillgångar	18 159	15 097	6 691	7 236	9 008
Summa tillgångar	1 535 771	1 372 884	1 167 573	1 126 121	1 018 001
Skulder till kreditinstitut	85 678	59 427	19 790	68 701	68 577
Inlåning från allmänheten	1 219 149	1 112 407	955 615	883 355	797 434
Övriga skulder	5 700	3 455	6 920	5 711	6 737
Summa skulder och avsättningar	1 310 527	1 175 289	982 325	957 767	872 748
Obeskattade reserver	19 344	23 383	22 461	18 239	14 417
Eget kapital	205 900	174 212	162 787	150 115	130 836
Summa skulder, avsättningar och eget kapital	1 535 771	1 372 884	1 167 573	1 126 121	1 018 001

Förslag till disposition beträffande bolagets vinst

Årets resultat enligt balansräkningen utgör	24 440 716 kr
Styrelsen föreslår att detta belopp disponeras enligt följande:	
- överföring till reservfonden	24 440 716 kr

Gällande regelverk för kapitaltäckning och stora exponeringar innebär att sparbanken vid varje tidpunkt ska ha en kapitalbas som motsvarar minst summan av kapitalkraven för kreditrisker, marknadsrisker och operativa risker och dessutom beräknat kapitalkrav för ytterligare identifierade risker i verksamheten i enlighet med sparbankens interna kapitalutvärderingspolicy. Sparbankens kapitaltäckningsgrad efter föreslagen vinstdisposition uppgår till 24,41%. Kapitalbasen uppgår efter föreslagen vinstdisposition till 196.599 tkr (175.585 tkr) och slutligt minimikapitalkrav till 64.433 tkr (59.387 tkr).

Specifikation av posterna framgår av not om kapitaltäckning.

Sparbankens ekonomiska ställning ger inte upphov till annan bedömning än att sparbanken kan förväntas fullgöra sina förpliktelser på såväl kort som lång sikt.

Styrelsens bedömning är att sparbankens egna kapital såsom det redovisas i årsredovisningen är tillräckligt stort i förhållande till verksamhetens omfattning och risk.

Vad beträffar sparbankens resultat och ställning i övrigt, hänvisas till efterföljande resultat- och balansräkningar med tillhörande bokslutskommentarer.

Resultaträkning

1 januari - 31 december

<i>TSEK</i>	Not	2016	2015
Ränteintäkter		33 127	30 229
Räntekostnader		-3 886	-4 539
Räntenetto	4	29 241	25 690
Erhållna utdelningar	5	2 259	2 215
Provisionsintäkter	6	19 319	16 242
Provisionskostnader	7	-2 271	-2 233
Nettoresultat av finansiella transaktioner	8	2 094	-1 145
Övriga rörelseintäkter	9	420	145
Summa rörelseintäkter		51 062	40 914
Allmänna administrationskostnader	10	-20 756	-18 642
Avskrivningar på materiella anläggningstillgångar		-1 117	-1 153
Övriga rörelsekostnader	11	-2 121	-2 435
Summa kostnader före kreditförluster		-23 994	-22 230
Resultat före kreditförluster		27 068	18 684
Kreditförluster, netto	12	-904	-1 258
Rörelseresultat		26 164	17 426
Bokslutsdispositioner	13	4 039	-922
Skatt	14	-5 762	-3 467
Årets resultat		24 441	13 037

Rapport över resultat och övrigt totalresultat

1 januari - 31 december

<i>TSEK</i>	Not	2016	2015
Årets resultat		24 441	13 037
Övrigt totalresultat			
Poster som har omförts eller kan omföras till årets resultat			
Årets förändringar i verkligt värde på finansiella tillgångar som kan säljas		7 247	-1 612
Årets övrigt totalresultat		7 247	-1 612
Årets totalresultat		31 688	11 425

Balansräkning

TSEK	Not	2016-12-31	2015-12-31
Tillgångar			
Kassa		3 461	4 124
Belåningsbara statsskuldförbindelser m.m.	15	87 829	34 925
Utlåning till kreditinstitut	16	76 059	71 593
Utlåning till allmänheten	17	1 214 893	1 073 515
Obligationer och andra räntebärande värdepapper	18	78 453	129 100
Aktier och andelar	19	50 000	36 510
Materiella anläggningstillgångar	20		
- Inventarier		160	800
- Byggnader och mark		6 757	7 220
Aktuell skattefordran		–	179
Övriga tillgångar	21	11 284	10 112
Förutbetalda kostnader och upplupna intäkter	22	6 875	4 806
Summa tillgångar		1 535 771	1 372 884

TSEK	Not	2016-12-31	2015-12-31
Skulder, avsättningar och eget kapital			
Skulder till kreditinstitut	23	85 678	59 427
Inlåning från allmänheten		1 219 149	1 112 407
Aktuell skatteskuld		2 125	–
Övriga skulder	24	1 275	956
Upplupna kostnader och förutbetalda intäkter	25	2 300	2 499
Summa skulder och avsättningar		1 310 527	1 175 289
Obeskattade reserver	26	19 344	23 383
Eget kapital	27		
Reservfond		148 868	135 831
Fond för verkligt värde		32 591	25 344
Årets resultat		24 441	13 037
Summa eget kapital		205 900	174 212
Summa skulder, avsättningar och eget kapital		1 535 771	1 372 884

Rapport över förändringar i eget kapital

<i>TSEK</i>	Reserv- fond	Verkligt värde reserv	Årets resultat	Totalt eget kapital
Ingående eget kapital 2015-01-01	125 861	26 956	9 970	162 787
Årets totalresultat				
Årets resultat			13 037	13 037
Årets övrigt totalresultat		-1 612		-1 612
<i>Årets totalresultat</i>	–	-1 612	13 037	11 425
Vinstdisposition	9 970		-9 970	–
Utgående eget kapital 2015-12-31	135 831	25 344	13 037	174 212

<i>TSEK</i>	Reserv- fond	Verkligt värde reserv	Årets resultat	Totalt eget kapital
Ingående eget kapital 2016-01-01	135 831	25 344	13 037	174 212
Årets totalresultat				
Årets resultat			24 441	24 441
Årets övrigt totalresultat		7 247		7 247
<i>Årets totalresultat</i>	–	7 247	24 441	31 688
Vinstdisposition	13 037		-13 037	–
Utgående eget kapital 2016-12-31	148 868	32 591	24 441	205 900

Kassaflödesanalys

1 januari - 31 december

TSEK	2016	2015
Den löpande verksamheten		
Rörelseresultat (+)	26 164	17 426
Justering för poster som inte ingår i kassaflödet		
Av/nedskrivningar (+)	1 117	1 153
Kreditförluster (+)	904	1 258
Betald inkomstskatt	-3 458	-2 860
Kassaflöde från den löpande verksamheten före förändringar av rörelsekapital	24 727	16 977
Kassaflöde från förändringar i rörelsekapital		
Ökning/minskning av utlåning till allmänheten (+/-)	-142 282	-160 557
Ökning/minskning av värdepapper (+/-)	-2 257	-28 121
Ökning/minskning av inlåning från allmänheten (+/-)	106 742	156 792
Ökning/minskning av skulder till kreditinstitut (+/-)	26 251	39 638
Förändring av övriga tillgångar (+/-)	-3 241	-8 986
Förändring av övriga skulder (+/-)	120	-3 465
Kassaflöde från den löpande verksamheten	10 060	12 278
Investeringsverksamheten		
Avyttring/inlösen av finansiella tillgångar (+)	-6 243	-1 163
Förvärv av materiella tillgångar (-)	-14	-152
Kassaflöde från investeringsverksamheten	-6 257	-1 315
Årets kassaflöde	3 803	10 963
Likvida medel vid årets början	75 717	64 754
Likvida medel vid årets slut	79 520	75 717

TSEK	2016	2015
Följande delkomponenter ingår i likvida medel		
Kassa	3 461	4 124
Utlåning till kreditinstitut	76 059	71 593
Summa enligt balansräkningen	79 520	75 717
Summa enligt kassaflödesanalysen	79 520	75 717

Kortfristiga placeringar har klassificerats som likvida medel enligt följande utgångspunkter:

- De har en obetydlig risk för värdefluktuationer.
- De kan lätt omvandlas till kassamedel.
- De har en löptid om högst tre månader från anskaffningstidpunkten.

Se not 33.

Noter till de finansiella rapporterna

Not 1 Uppgifter om sparbanken

Årsredovisningen avges per 31 december 2016 och avser Ekeby Sparbank, 543002-7341, som är en fristående sparbank med säte i Ekeby.

Resultaträkningen omfattar perioden 2016-01-01 - 2016-12-31.

Not 2 Väsentliga redovisningsprinciper

Överensstämmelse med normgivning och lag

Sparbankens årsredovisning är upprättad enligt lag (1995:1559) om årsredovisning i kreditinstitut och värdepappersbolag (ÅRKL) samt Finansinspektionens föreskrifter och allmänna råd om Årsredovisning i kreditinstitut och värdepappersbolag (FFFS 2008:25) samt Rådet för finansiell rapporterings rekommendation RFR 2 Redovisning för juridiska personer. Sparbankerna tillämpar därigenom s.k. lagbegränsad IFRS och med detta avses standarder som har antagits för tillämpning med de begränsningar som följer av RFR 2 och FFFS. Detta innebär att samtliga av EU godkända IFRS tillämpas så långt detta är möjligt inom ramen för årsredovisningslagen och med hänsyn till sambandet mellan redovisning och beskattning.

Årsredovisningen har godkänts för utfärdande av styrelsen den 20 mars 2017. Resultat- och balansräkning blir föremål för fastställelse på sparbanksstämman den 19 maj 2017.

De nedan angivna redovisningsprinciperna har tillämpats konsekvent på samtliga perioder som presenteras i de finansiella rapporterna, om inte annat framgår.

Värderingsgrunder vid upprättande av bankens finansiella rapporter

Tillgångar och skulder är redovisade till historiska anskaffningsvärden. Finansiella tillgångar och skulder är redovisade till upplupet anskaffningsvärde, förutom vissa finansiella tillgångar och skulder som värderas till verkligt värde (se not 32). Finansiella tillgångar och skulder som värderas till verkligt värde består av obligationer och aktieinnehav. Dessa finansiella instrument klassificerade som finansiella tillgångar eller finansiella skulder är värderade till verkligt värde via resultaträkningen eller som finansiella tillgångar som kan säljas.

Funktionell valuta och rapporteringsvaluta

Sparbankens funktionella valuta är svenska kronor och de finansiella rapporterna presenteras i svenska kronor. Samtliga belopp, om inte annat anges, är avrundade till närmaste tusental.

Bedömningar och uppskattningar i de finansiella rapporterna

Att upprätta de finansiella rapporterna i enlighet med lagbegränsad IFRS kräver att sparbankens ledning gör bedömningar och uppskattningar samt gör antaganden som påverkar tillämpningen av redovisningsprinciperna och de redovisade beloppen av tillgångar, skulder, intäkter och kostnader. Uppskattningarna och antagandena är baserade på historiska erfarenheter och ett antal andra faktorer som under rådande förhållanden synes vara rimliga. Resultatet av dessa uppskattningar och antaganden används sedan för att bedöma de redovisade värdena på tillgångar och skulder som inte annars framgår tydligt från andra källor. Verkliga utfall kan avvika från dessa uppskattningar och bedömningar.

Uppskattningar och antaganden ses över regelbundet. Ändringar av uppskattningar redovisas i den period ändringen görs om ändringen endast påverkat denna period, eller i den period ändringen görs och framtida perioder om ändringen påverkar både aktuell period och framtida perioder.

Bedömningar gjorda av företagsledningen vid tillämpningen av lagbegränsad IFRS som har en betydande inverkan på de finansiella rapporterna och gjorda uppskattningar som kan medföra väsentliga justeringar i påföljande års finansiella rapporter beskrivs närmare i not 35.

Ändrade redovisningsprinciper

Inga redovisningsprinciper är ändrade sedan föregående år.

Nya IFRS som ännu inte börjat tillämpas

Ett antal nya eller ändrade IFRS träder ikraft först under kommande räkenskapsår och har inte förtidstillämpats vid upprättandet av dessa finansiella rapporter. Nyheter eller ändringar som blir tillämpliga fr.o.m. kommande räkenskapsår och framåt planeras inte att förtidstillämpas. Nedan beskrivs de förväntade effekterna på de finansiella rapporterna som tillämpningen av nedanstående nya eller ändrade IFRS väntas få på bankens finansiella rapporter. Utöver dessa bedöms inte de övriga nyheterna påverka bankens finansiella rapporter.

IFRS 9 Finansiella instrument ersätter IAS 39 Finansiella instrument: Redovisning och värdering från 2018. Banken planerar inte att förtidstillämpa IFRS 9. IFRS 9 innebär förändringar av hur finansiella tillgångar klassificeras och värderas, inför en nedskrivningsmodell som baseras på förväntade kreditförluster istället för inträffade förluster och förändringar av principer för säkringsredovisning bl a med syfte att förenkla och att öka samstämmigheten med bankens interna riskhanteringsstrategier.

Utvärderingen av effekterna på bankens redovisning när IFRS 9 börjar tillämpas pågår. Beloppsmässiga effekter har ännu inte kunnat uppskattas, utan kommer att utkristaliseras vartefter implementeringsprojektet fortlöper under 2017. De bedömningar av effekter som beskrivs i det följande baseras på den information som idag är känd eller uppskattad. Val avseende övergångs metoder kommer att göras när analysen av IFRS 9 nått en fas som ger mer komplett underlag än för närvarande.

Bankens överskottslikviditet placeras i obligationer. Dessa redovisas i enlighet med IAS 39 som FVO tillgångar, vilket innebär att de redovisas till verkligt värde via resultaträkningen. Preliminärt bedöms att obligationerna innehåller i en blandad affärsmodell baserat på klassificeringen i enlighet med IFRS 9, vilket medför att redovisningen förväntas bli oförändrad. Banken har en långsiktig investering i aktier i Swedbank AB som för närvarande klassificeras som AFS och som värderas till verkligt värde via övrigt totalresultat. Detta innehav kommer i enlighet med IFRS 9 att fortsätta redovisas på detta sätt. Banken har ett innehav i onoterade aktier vars verkliga värde bedömts inte kunna beräknas tillförlitligt och idag redovisas till anskaffningsvärde. Tillämpningen av IFRS 9 kommer att medföra att detta innehav ska redovisas till ett beräknat verkligt värde. Effekten av denna ändring är svårbedömd, beräkning av ett verkligt värde har ännu inte gjorts.

De nya reglerna för nedskrivningar, baserat på förväntade kreditförluster, förväntas öka reserveringen för förluster på utlåning jämfört med tidigare reservering som baserats på inträffade förluster. Ett arbete med att ta fram modeller för reservering av förväntade kreditförluster pågår. Några beloppsmässiga bedömningar av effekten har ännu inte kunnat göras.

IFRS 9 har medfört följdändringar i upplysningskraven i IFRS 7 Finansiella instrument: Upplysningar vilka kommer att påverka de upplysningar som lämnas. Omfattningen för banken av dessa ändringar är ännu inte känd eller uppskattad.

- IFRS 15 Revenue from Contracts with Customers
- Ändrad IAS 16 och IAS 38: Clarification of Acceptable Methods of Depreciation and Amortisation
- Ändrad IAS 27 Separata finansiella rapporter: Equity Method in Separate Financial Statements
- Ändrad IAS 1 Utformning av finansiella rapporter: Disclosure Initiative
- Årliga förbättringar av IFRS (2010-2012), (2012-2014)

Utländsk valuta

Transaktioner i utländsk valuta

Sparbankens funktionella valuta är svenska kronor. Transaktioner i utländsk valuta omräknas till den funktionella valutan till den valutakurs som föreligger på transaktionsdagen. Monetära tillgångar och skulder i utländsk valuta räknas om till den funktionella valutan till den valutakurs som föreligger på balansdagen. Valutakursdifferenser som uppstår vid omräkningarna redovisas i resultaträkningen.

Ränteintäkter och räntekostnader, samt utdelning

Ränteintäkter på fordringar och räntekostnader på skulder beräknas och redovisas med tillämpning av effektivräntemetoden. Effektivräntan är den ränta som gör att nuvärdet av alla uppskattade framtida in- och utbetalningar under den förväntade räntebindningstiden blir lika med det redovisade värdet av fordran eller skulden. Ränteintäkter och räntekostnader inkluderar i förekommande fall periodiserade belopp av erhållna avgifter som medräknas i effektivräntan, transaktionskostnader och eventuella rabatter, premier och andra skillnader mellan det ursprungliga värdet av fordran/skulden och det belopp som regleras vid förfall.

Ränteintäkter och räntekostnader som presenteras i resultaträkningen består av:

- Räntor på finansiella tillgångar och skulder som värderas till upplupet anskaffningsvärde enligt effektivräntemetoden inklusive ränta på osäkra fordringar
- Räntor från finansiella tillgångar som klassificerats som tillgängliga för försäljning
- Räntor från finansiella tillgångar och skulder som värderas till verkligt värde över resultaträkningen.

Utdelning från aktier och andelar redovisas i posten "Erhållna utdelningar" när rätten att erhålla betalning fastställs.

Provisions- och avgiftsintäkter

En provisions- och avgiftsintäkt redovisas när inkomsten kan beräknas på ett tillförlitligt sätt, det är sannolikt att de ekonomiska fördelar som är förknippade med transaktionen kommer att tillfalla företaget, färdigställandegraden på balansdagen kan beräknas på ett tillförlitligt sätt och de utgifter som uppkommit och de utgifter som återstår för att slutföra tjänsteuppdraget kan beräknas på ett tillförlitligt sätt. Intäkterna värderas till det verkliga värdet av vad som erhållits eller kommer att erhållas. Intäktsredovisning redovisas enligt metoden successiv vinstavräkning vilket innebär att intäkterna som redovisas baseras på uppdragets eller tjänstens färdigställandegrad på balansdagen

Sparbankerna erhåller avgifter och provisioner för utförda tjänster som intäktsredovisas på tre olika sätt enligt nedan:

Provisioner och avgifter som inräknas i den effektiva räntan

Provisioner och avgifter som är en integrerad del av effektivräntan, redovisas inte som provisionsintäkt utan som justering av effektivräntan på resultatraden ränteintäkter. Sådana avgifter utgörs främst av; uppläggningsavgifter för lån samt avgifter för tillhandahållande av kreditfacilitet eller annan typ av lånelöfte i det fall som det är sannolikt att kreditfaciliteten kommer att utnyttjas.

Provisioner och avgifter som är intjänade i takt med att tjänsterna löpande utförs

Till dessa avgifter hör främst avgifter för kreditfaciliteter eller annan typ av lånelöfte när det inte är sannolikt att faciliteten kommer att utnyttjas samt avgifter och provisioner för ställande av finansiell garanti. Dessa avgifter och provisioner periodiseras som intäkt över den period som tjänsten utförs. Till dessa avgifter hör också de ersättningar som sparbanken erhåller vid förmedling av lån till annan bank. Vid förmedling av lån till annan bank som också inbegriper ett ansvar för kreditförluster på de förmedlade lånen (dock maximerat till en viss andel av under året intjänad förmedlingsprovision) redovisas intäkten löpande netto efter avräkning för kreditförlust.

Provisioner och avgifter som är intjänade när en viss tjänst utförts

Till dessa avgifter och provisioner hör olika typer av provisioner för köp av värdepapper för kunds räkning, aviseringsavgifter, betal- och kreditkortsavgifter i de fall som tjänsten utförs över en period som inte sträcker sig över ett kvartalsbokslut. Dessa provisioner och avgifter som i allmänhet är relaterad till en utförd transaktion redovisas omedelbart som intäkt.

Provisionskostnader

Här redovisas kostnader för mottagna tjänster i den mån de inte är att betrakta som ränta, t ex kostnader för clearing och bankgiro, depåavgifter och avgifter till UC. Transaktionskostnader som beaktas vid beräkning av den effektiva räntan redovisas ej här.

Nettoresultat av finansiella transaktioner

Posten Nettoresultat av finansiella transaktioner innehåller de realiserade och orealiserade värdeförändringar som uppstått med anledning av finansiella transaktioner. Nettoresultat av finansiella transaktioner består av:

- Realiserade och orealiserade förändringar i verkligt värde på de tillgångar och skulder som innehåses för handelsändamål.
- Realiserade och orealiserade förändringar i verkligt värde på de tillgångar och skulder som redovisas enligt fair value option.
- Realiseringsresultat från avyttring av finansiella tillgångar och skulder
- Realiseringsresultat från sållsynta fall vid försäljning innan förfall av tillgångar som avses att hållas till förfall
- Realiseringsresultat från finansiella tillgångar som kan säljas
- Nedskrivningar på finansiella tillgångar som kan säljas (aktieinstrument och skuldinstrument)
- Valutakursförändringar

Allmänna administrationskostnader

Allmänna administrationskostnader omfattar personalkostnader, inklusive löner och arvoden, pensionskostnader, arbetsgivaravgifter och andra sociala avgifter. Här redovisas också lokalkostnader, utbildnings-, IT, telekommunikations-, rese- och representationskostnader samt kassadifferenser.

Bokslutsdispositioner

Bokslutsdispositioner omfattar avsättningar till och upplösningar av obeskattade reserver.

Skatter

Aktuell skatt är skatt som ska betalas eller erhållas avseende aktuellt år, med tillämpning av de skattesatser som är beslutade eller i praktiken beslutade per balansdagen, hit hör även justering av aktuell skatt hänförlig till tidigare perioder.

Finansiella instrument

Finansiella instrument redovisas initialt till instrumentets verkliga värde med tillägg för transaktionskostnader för alla finansiella instrument förutom avseende de som tillhör kategorin finansiell tillgång som redovisas till verkligt värde via resultaträkningen, vilka redovisas till verkligt värde exklusive transaktionskostnader. Ett finansiellt instrument klassificeras vid första redovisningen delvis utifrån i vilket syfte instrumentet förvärvades, men också utifrån de valmöjligheter som finns i IAS 39. Klassificeringen avgör hur det finansiella instrumentet värderas efter första redovisningstillfället såsom beskrivs nedan.

Tillgångar hos sparbanken som kategoriserats och värderingsprincip:

<i>Tillgångskategori</i>	<i>Kategorisering</i>	<i>Värdering</i>	<i>Förändring i värde</i>
Obligationer	Värderas till verkligt värde (FVO)	Verkligt värde	Förändring via RR
Aktier i samarbetspartners	Finansiella tillgångar som kan säljas (AFS)	Anskaffningsvärde <i>Tillförlitligt verkligt värde saknas</i>	Nedskrivningsbehov via RR
Aktier i Swedbank AB	Finansiella tillgångar som kan säljas (AFS)	Verkligt värde	Värdeförändring mot övrigt totalresultat Nedskrivningsbehov via RR

Finansiella tillgångar värderade till verkligt värde via resultaträkningen

Denna kategori består av räntebärande obligationer som värderas löpande till verkligt värde (FVO) med värdeförändringar redovisade i resultaträkningen.

Lånefordringar och kundfordringar

Lånefordringar och kundfordringar är finansiella tillgångar som inte är derivat, som har fastställda eller fastställbara betalningar och som inte är noterade på en aktiv marknad. I balansräkningen representeras dessa av balansposterna Utlåning till kreditinstitut, Utlåning till allmänheten samt Övriga tillgångar. Dessa tillgångar värderas till upplupet anskaffningsvärde. Upplupet anskaffningsvärde bestäms utifrån den effektivränta som beräknades vid anskaffningstidpunkten. Kund- och lånefordran redovisas till det belopp som beräknas inflyta, dvs. efter nedskrivningar av osäkra fordringar.

Finansiella tillgångar som kan säljas

Aktier i företag som anses som samarbetspartners placeras i denna kategori. Med samarbetspartners menas företag som sparbanken har ingått avtal om samarbete. Aktier i samarbetspartners värderas till anskaffningsvärde eftersom tillförlitligt verkligt värde saknas. Nedskrivningsbehov görs via resultaträkning.

Aktier i Swedbank AB hänförs till finansiella tillgångar som kan säljas (AFS) och värderas till verkligt värde. Värdeförändringen justeras mot övrigt totalresultat och nedskrivningsbehov via resultaträkning. Vid avyttring av tillgång redovisas vinst/förlust, som tidigare redovisats mot övrigt totalresultat, i resultaträkningen. Aktier tecknade i samband med nyemission ökar anskaffningsvärdet och redovisas direkt mot övrigt totalresultat.

Andra finansiella skulder

Inlåning samt övriga finansiella skulder, t ex leverantörsskulder, ingår i denna kategori. Skulderna värderas till upplupet anskaffningsvärde.

Till vilken kategori företagets finansiella tillgångar och skulder hänförs framgår av not Finansiella tillgångar och skulder.

Finansiella garantier

Sparbankens garantiavtal innebär att sparbanken har ett åtagande att ersätta innehavaren när innehavaren gör en förlust på grund av att specifik gäldenär inte fullgjort sina betalningar vid förfall till innehavaren i enlighet med ursprungliga eller ändrade avtalsvillkor.

Finansiella garantiavtal redovisas initialt till verkligt värde, dvs i normalfallet det belopp som utställaren erhållit i ersättning för den utställda garantin. Vid den efterföljande värderingen redovisas skulden för den finansiella garantin till det högre av de belopp som redovisas enligt IAS 37, Avsättningar, eventalförpliktelser och eventualtillgångar och det belopp som ursprungligen redovisades efter avdrag, i tillämpliga fall, för ackumulerade periodiseringar, som redovisats i enlighet med IAS 18, Intäkter.

Lånelöften

Med lånelöfte avses i detta sammanhang dels (i) en ensidig utfästelse från sparbanken att ge ut ett lån med på förhand bestämda villkor (t ex ränta) där låntagaren kan välja om han/hon vill ha lånet eller inte och dels (ii) ett avtal där både sparbanken och låntagaren är bundna vid avtalsvillkoren i ett låneavtal som börjar löpa vid en tidpunkt i framtiden. För av sparbanken lämnade lånelöften gäller att (a) att det inte kan reglernas netto, (b) sparbanken har inte som praxis att sälja lånen när de lämnats enligt lånelöften och (c) låneräntan är inte lägre än marknadsräntan då lånelöftet lämnas. I det fall som lånelöftet lämnas till en låntagare där ett nedskrivningsbehov identifieras redan innan lånet betalats ut eller där utlåningsräntan inte täcker långivarens upplåningskostnader redovisar sparbanken en avsättning beräknad som det diskonterade värdet av framtida förväntade betalningar om detta belopp är större än det periodiserade värdet av eventuellt mottagna avgifter för det lämnade lånelöftet.

Metoder för bestämning av verkligt värde

Finansiella instrument noterade på en aktiv marknad

För finansiella instrument som är noterade på en aktiv marknad bestäms verkligt värde med utgångspunkt från tillgångens noterade köpkurs på balansdagen utan tillägg för transaktionskostnader (t ex courtage) vid anskaffningstillfället. Ett finansiellt instrument betraktas som noterat på en aktiv marknad om noterade priser med lätthet finns tillgängliga på en börs, hos en handlare, mäklare, branschorganisation, företag som tillhandahåller aktuell prisinformation eller tillsynsmyndighet och dessa priser representerar faktiska och regelbundet förekommande marknadstransaktioner på affärs-mässiga villkor. Eventuella framtida transaktionskostnader vid en avyttring beaktas inte. För finansiella skulder bestäms verkligt värde utifrån noterade säljkurs. Instrument som är noterade på en aktiv marknad återfinns i balansposterna Aktier och andelar samt Obligationer och andra räntebärande värdepapper. Den största delen av företagets finansiella instrument åsätts ett verkligt värde med priser som är noterade på en aktiv marknad.

Aktier och räntebärande värdepapper

Innehav i noterade aktier redovisas till anskaffningsvärde i de fall när ett tillförlitligt verkligt värde ej kan fastställas. Banken har ingen avsikt att avyttra de onoterade aktierna i någon nära framtid. Det redovisade värdet på onoterade aktier vars verkliga värden inte kunna fastställas på ett tillförlitligt sätt uppgår till 3.737 tkr (400 tkr).

Kreditförluster och nedskrivningar på finansiella instrument

Nedskrivningsprövning för finansiella tillgångar

Vid varje rapporttillfälle utvärderar sparbanken om det finns objektiva belägg som tyder på att en finansiell tillgång eller grupp av tillgångar är i behov av nedskrivning till följd av att en eller flera händelser (förlusthändelser) inträffat efter det att tillgången redovisas för första gången och att dessa förlusthändelser har en inverkan på de uppskattade framtida kassaflödena från tillgången eller gruppen med tillgångar. Objektiva belägg för att en finansiell tillgång eller grupp av tillgångar har ett nedskrivningsbehov innefattar observerbara uppgifter som kommer tillgångens innehavare till del angående följande förlusthändelser:

- a) betydande finansiella svårigheter hos emittenten eller gäldenär,
- b) ett avtalsbrott, såsom uteblivna eller försenade betalningar av räntor eller kapitalbelopp,
- c) beviljande av långivaren, av ekonomiska eller juridiska skäl som sammanhänger med låntagarens ekonomiska svårigheter, av en eftergift som långivaren annars inte hade övervägt,
- d) det blir sannolikt att låntagaren kommer att gå i konkurs eller annan finansiell rekonstruktion,
- e) upphörande av en aktiv marknad för tillgången i fråga på grund av finansiella svårigheter, eller

Objektiva bevis utgörs dels av observerbara förhållanden som inträffat och som har en negativ inverkan på möjligheten att återvinna anskaffningsvärdet, dels av betydande eller utdragen minskning av det verkliga värdet för en investering i en finansiell placering klassificerad som en finansiell tillgång som kan säljas.

Finansiella tillgångar som redovisas till upplupet anskaffningsvärde

Sparbanken utvärderar om ett nedskrivningsbehov finns och om en kreditförlust ska redovisas på individuell basis för alla lån som är väsentliga. Sparbankens har gjort en gruppvis bedömning av de krediter som inte är individuellt bedömda varvid någon ytterligare reservering ej bedömts som nödvändig.

Ekeby Sparbank har inte tagit kontroll över säkerheter och kreditförstärkningar har inte tagits in.

En nedskrivning (kreditförlust) beräknas som mellanskillnaden mellan det diskonterade nuvärdet av förväntade framtida kassaflöden (inklusive kassaflöden från eventuellt i anspråkstagande av pant, även när i anspråkstagande inte är sannolikt), diskonterade med lånets ursprungliga effektivränta och lånets redovisade värde. Nedskrivningen redovisas som en kreditförlust i resultaträkningen.

För osäkra lånefordringar där det redovisade värdet efter nedskrivningar beräknas som det sammanlagda diskonterade värdet av framtida kassaflöden, redovisas förändringen av det nedskrivna beloppet som ränta till den del som ökningen inte beror på om ny bedömning av de förväntade kassaflödena. Vid en förändrad bedömning av förväntade framtida kassaflöden från ett osäkert lån mellan två bedömningstillfällen skall däremot denna förändring redovisas som kreditförlust eller återvinning.

För lån där en omförhandling av de ursprungliga lånevillkoren görs till följd att låntagaren har finansiella svårigheter redovisas som en kreditförlust om det diskonterade nuvärdet av kassaflödena enligt de omförhandlade lånevillkoren diskonterade med lånets ursprungliga effektivränta är lägre än redovisat värde på lånet. Om lånet efter omstrukturering förväntas återbetalas i enlighet med de omförhandlade villkoren så klassificeras lånet inte längre som osäkert.

Som objektiva belägg på att nedskrivningsbehov föreligger och att lånet är klassat som osäkert räknar sparbanken i allmänhet betalningar som är mer än 60 dagar försenade. Andra objektiva belägg kan vara information om betydande finansiella svårigheter som kommit sparbanken till kännedom genom analys av finansiella rapporter, inkomstdeklarationer eller på annat sätt i den löpande utvärderingen av kundens kreditvärdighet som ingår som en integrerad del i sparbankens system och rutiner för att hantera kreditrisk. Eftergifter till sparbankens låntagare som görs på grund av att låntagaren har finansiella svårigheter kan också utgöra objektiva belägg om att lånet är osäkert.

Det redovisade värdet efter nedskrivningar på tillgångar tillhörande kategorierna investeringar som hålles till förfall och lånefordringar och kundfordringar vilka redovisas till upplupet anskaffningsvärde beräknas som nuvärdet av framtida kassaflöden diskonterade med den effektiva ränta som gällde då tillgången redovisades första gången. Tillgångar med en kort löptid diskonteras inte. En nedskrivning belastar resultaträkningen.

Kategorin finansiella tillgångar som kan säljas

Nedskrivningar på finansiella tillgångar som kan säljas redovisas i resultaträkningen i posten Nettoresultat av finansiella transaktioner.

Återföring av nedskrivningar

Finansiella tillgångar som redovisas till upplupet anskaffningsvärde

En nedskrivning återförs om det både finns bevis på att nedskrivningsbehovet inte längre föreligger och det har skett en förändring i de antaganden som låg till grund för beräkningen av det nedskrivna beloppet. En nedskrivning på en lånefordran återförs om låntagaren förväntas fullfölja alla kontraktuella betalningar i enlighet med ursprungliga eller omstrukturerade lånevillkor. Återföring av nedskrivningar på lån (kreditförluster) redovisas som en minskning av kreditförluster och specificeras särskilt i not.

Nedskrivningar av investeringar som hålles till förfall eller lånefordringar och kundfordringar som redovisas till upplupet anskaffningsvärde återförs om en senare ökning av återvinningsvärdet objektivt kan hänföras till en händelse som inträffat efter det att nedskrivningen gjordes.

Kategorin finansiella tillgångar som kan säljas

Nedskrivningar av räntebärande instrument, klassificerade som finansiella tillgångar som kan säljas, återförs över resultaträkningen om det verkliga värdet ökar och ökningen objektivt kan hänföras till en händelse som inträffade efter det att nedskrivningen gjordes.

Finansiella tillgångar som redovisas till anskaffningsvärde

En nedskrivning av en finansiell tillgång som redovisats till anskaffningsvärde återförs inte förrän instrumentet avyttras även om ett nedskrivningsbehov inte längre föreligger.

Bortskrivningar av lånefordringar

Lånefordringar som klassificerats som osäkra skrivs bort från balansräkningen när kreditförlusten anses vara konstaterad vilket är när konkursförvaltare lämnat uppskattning om utdelning i konkurs, ackordsförslag antagits eller fordran eftergivits på annat sätt.

Efter bortskrivning redovisas lånefordringarna inte längre i balansräkningen. Återvinning på tidigare redovisade bortskrivningar redovisas som en minskning av kreditförluster på resultatraden Kreditförluster netto.

Materiella tillgångar

Ägda tillgångar

Materiella anläggningstillgångar redovisas som tillgång i balansräkningen om det är sannolikt att framtida ekonomiska fördelar kommer att komma sparbanken till del och anskaffningsvärdet för tillgången kan beräknas på ett tillförlitligt sätt.

Materiella anläggningstillgångar redovisas till anskaffningsvärde efter avdrag för ackumulerade avskrivningar.

Det redovisade värdet för en materiell anläggningstillgång tas bort ur balansräkningen vid utrangering eller avyttring eller när inga framtida ekonomiska fördelar väntas från användning eller utrangering/avyttring av tillgången. Vinst eller förlust som uppkommer vid avyttring eller utrangering av en tillgång utgörs av skillnaden mellan försäljningspriset och tillgångens redovisade värde med avdrag för direkta försäljningskostnader. Vinst och förlust redovisas som övrig rörelseintäkt/kostnad.

Tillkommande utgifter

Tillkommande utgifter läggs till anskaffningsvärdet endast om det är sannolikt att de framtida ekonomiska fördelar som är förknippade med tillgången kommer att komma företaget till del och anskaffningsvärdet kan beräknas på ett tillförlitligt sätt. Alla andra tillkommande utgifter redovisas som kostnad i den period de uppkommer.

Reparationer kostnadsföres löpande.

Avskrivningsprinciper

Avskrivning sker linjärt över tillgångens beräknade nyttjandeperiod, mark skrivs inte av.

Beräknade nyttjandeperioder;

- byggnader, rörelsefastighet	50 år
- markanläggning	20 år
- inventarier, verktyg och installationer	5 år

Komponentavskrivning på fastigheten tillämpas inte då beräkningar utvisar att denna metod inte skulle medföra någon väsentlig påverkan. Använda avskrivningsmetoder och tillgångarnas restvärden och nyttjandeperioder omprövas vid varje års slut.

Använda avskrivningsmetoder och tillgångarnas restvärden och nyttjandeperioder omprövas vid varje års slut.

Nedskrivningar av materiella tillgångar

Nedskrivningsprövning

De redovisade värdena för företagets tillgångar prövas vid varje balansdag för att bedöma om det finns indikation på nedskrivningsbehov. Om indikation på nedskrivningsbehov finns, beräknas enligt IAS 36 tillgångens återvinningsvärde (se nedan).

Om det inte går att fastställa väsentligen oberoende kassaflöden till en enskild tillgång ska tillgångarna vid prövning av nedskrivningsbehov grupperas till den lägsta nivå där det går att identifiera väsentligen oberoende kassaflöden - en så kallad kassagenererande enhet.

En nedskrivning redovisas när en tillgångs redovisade värde överstiger återvinningsvärdet. En nedskrivning belastar resultaträkningen.

Återvinningsvärdet är det högsta av verkligt värde minus försäljningskostnader och nyttjandevärde. Vid beräkning av nyttjandevärdet diskonteras framtida kassaflöden med en diskonteringsfaktor som beaktar riskfri ränta och den risk som är förknippad med den specifika tillgången.

Återföring av nedskrivningar

En nedskrivning återföres om det både finns indikation på att nedskrivningsbehovet inte längre föreligger och det har skett en förändring i de antaganden som låg till grund för beräkningen av återvinningsvärdet.

Ersättningar till anställda

Ersättningar efter avslutad anställning

Pensionering genom försäkring

Sparbankens pensionsplaner för kollektivavtalade tjänstepensioner är tryggade genom försäkringsavtal med Sparinstitutens Pensionskassa (SPK). Enligt IAS 19 är en avgiftsbestämd plan för ersättningar efter avslutad anställning enligt vilka företaget betalar fastställda avgifter till en separat juridisk enhet och inte har någon rättslig eller informell förpliktelse att betala ytterligare avgifter om den juridiska enheten inte har tillräckliga tillgångar för att betala alla ersättningar till anställda som hänför sig till anställdas tjänstgöring under innevarande period och tidigare.

En förmånsbestämd pensionsplan definieras som annan plan för ersättningar efter avslutad anställning än avgiftsbestämd plan. Pensionsplanen för sparbankens anställda har bedömts vara en förmånsbestämd plan som omfattar flera arbetsgivare. Sparbanken har dock gjort bedömningen att UFR 10 Redovisning av pensionsplanen ITP 2 som finansieras genom försäkring i Alecta är tillämplig även för sparbankens pensionsplan hos SPK. Sparbanken saknar tillräcklig information för att möjliggöra en redovisning i enlighet med IAS 19, och redovisar därför dessa pensionsplaner som avgiftsbestämda. Sparbankens förpliktelser avseende avgifter till avgiftsbestämda planer redovisas som en kostnad i resultaträkningen i den takt de intjänas genom att de anställda utfört tjänster åt sparbanken under en period. Premier betalas till SPK baserat på aktuell lön. Årets kostnader för dessa försäkringspremier framgår av not 10.

Ersättningar vid uppsägning

En kostnad för ersättningar i samband med uppsägningar av personal redovisas vid den tidigaste tidpunkt när företaget inte längre kan dra tillbaka erbjudandet till de anställda eller när företaget redovisar kostnader för omstrukturering. Ersättningar som inte förväntas regleras inom tolv månader redovisas till dess nuvärde.

Kortfristiga ersättningar

Kortfristiga ersättningar till anställda beräknas utan diskontering och redovisas som kostnad när de relaterade tjänsterna erhålls. En avsättning redovisas för den förväntade kostnaden för vinstandels- och bonusbetalningar när koncernen har en gällande rättslig eller informell förpliktelse att göra sådana betalningar till följd av att tjänster erhållits från anställda och förpliktelsen kan beräknas tillförlitligt.

Ansvarsförbindelser (eventualförpliktelser)

Upplysningar om eventualförpliktelser lämnas när det finns ett möjligt åtagande som härrör från inträffade händelser och vars förekomst bekräftas endast av en eller flera osäkra framtida händelser eller när det finns ett åtagande som inte redovisas som en skuld eller avsättning på grund av det inte är troligt att ett utflöde av resurser kommer att krävas.

Not 3 Finansiella risker

I sparbankens verksamhet uppstår olika typer av finansiella risker som kreditrisker, marknadsrisker, likviditetsrisker och operativa risker. I syfte att begränsa och kontrollera risktagandet i verksamheten har sparbankens styrelse, som ytterst ansvarig för den interna kontrollen i sparbanken, fastställt policies och instruktioner för kreditgivning och den övriga finansverksamheten.

Sparbankens styrelse har det övergripande ansvaret för sparbankens riskhantering. Styrelsen har i särskild instruktion inom vissa ramar delegerat ansvaret till olika andra funktioner. Dessa i sin tur rapporterar regelbundet till styrelsen.

Sparbankens riskhantering syftar till att identifiera och analysera de risker som sparbanken har i sin verksamhet och att för dessa sätta lämpliga begränsningar (limiter) och försäkra att det finns kontroll på plats. Riskerna bevakas och kontroller görs löpande att limiter inte överskrids. Riskpolicies och riskhanteringssystem går igenom regelbundet för att kontrollera att dessa är korrekta och t ex återspeglar gällande marknadsvillkor samt produkter och tjänster som erbjuds. Genom utbildning och tydliga processer skapar sparbanken förutsättningar för en god riskkontroll, där varje anställd förstår sin roll och sitt ansvar.

I sparbanken finns en samlad funktion för självständig riskkontroll direkt underställd verkställande direktören vars uppgift är att analysera utvecklingen av riskerna samt vid behov föreslå ändringar i styrdokument och processer. Kontrollfunktionen har rapportskyldighet till både styrelsen och verkställande direktören.

Kreditrisk

Med kredit-/motpartsrisik avses risken att sparbanken inte erhåller betalning enligt överenskommelse och/eller kommer att göra en förlust på grund av motpartens oförmåga att infria sina förpliktelser. Detta omfattar också den risk som sparbanken tar på sig när sparbanken ställer ut finansiella garantier för att garantera en tredje parts betalningsfullgörande till innehavaren av den finansiella garantin. Till denna risk räknas också den risk som sparbanken har i förmedlade lån till Swedbank Hypotek. I detta sistnämnda fall är emellertid förlustrisken begränsad till under året intjänad förmedlingsprovision. Den bakomliggande transaktionen kan avse en kredit, en garanti, ett värdepapper eller ett derivatinstrument.

Styrelsen har det övergripande ansvaret för sparbankens kreditriskexponering. Styrelsen har i särskild instruktion inom vissa ramar delegerat ansvaret till kreditdelegation. Denna rapporterar regelbundet till styrelsen.

Sparbankens kreditgivning präglas av högt uppställda mål med avseende på etik, kvalitet och kontroll. En genomgående princip är bl a att alla kreditbeslut i sparbanken normalt fattas av minst två personer. Trots att kreditrisken utgör sparbankens största riskexponering är sparbankens kreditförluster i förhållande till utestående kreditvolym jämförelsevis små.

Den avgörande bedömningsgrunden för sparbankens kreditgivning, som utifrån låntagarnas hemvist är geografiskt hänförliga till sparbankens verksamhetsområde, är låntagarnas återbetalningsförmåga. För att ytterligare minska risken är merparten av sparbankens krediter dessutom säkerställda med pantbrev i fastigheter och andra bankmässiga säkerheter. Sparbanken strävar efter en god riskspridning. För att begränsa kredit- och motpartsrisker i sparbankens värdepappersportfölj tillåts endast placeringar inom vissa beloppsmässiga ramar och endast i värdepapper med hög kreditvärdighet.

Större kreditengagemang (kredittagarens samtliga egna förbindelser och ansvarsförbindelser) omprövas minst en gång årligen i behörig kreditbeviljande instans. För större företagsengagemang tillämpas riskklassificering i samband med nybeviljning av kredit och i samband med den årliga omprövningen. Riskklassificeringssystemet innebär att krediterna klassificeras i olika riskklasser beroende på risken för obestånd och risken vid ett eventuellt obestånd.

Sparbankens rutiner för övervakning av förfallna betalningar och oreglerade fordringar syftar till att minimera kreditförlusterna genom en tidig upptäckt av betalningsproblem hos kredittagarna och en åtföljande snabb handläggning av förekommande kravärenden. Övervakningen sker med stöd av ett särskilt kravsystem som med automatik bevakar och påminner om när kravåtgärd är erforderlig.

Sparbankens kreditriskexponering brutto och netto samt koncentrationer med avseende på motparter samt lånefordringar per kategori av låntagare visas i tabeller på nästa sida.

Kreditriskexponering, brutto och netto 2016	Kreditrisk-exponering (före nedskrivning)	Nedskrivning/Avsättning	Redovisat värde	Värde av säkerheter	Kreditrisk-exponering m hänsyn till säkerheter	lanspråkta säkerheter
Krediter¹ mot säkerhet av:						
Statlig och kommunal borgen ²	7 037	–	7 037	7 037	–	–
Pantbrev i villa- och fritidsfast ³	821 477	947	820 530	809 088	11 442	–
Pantbrev i flerfamiljsfastigheter ⁴	25 713	–	25 713	25 713	–	–
Pantbrev i jordbruksfastigheter	69 618	–	69 618	69 618	–	–
Pantbrev i andra näringsfastigheter	103 832	–	103 832	103 832	–	–
Företagsintäckning	10 878	–	10 878	10 240	638	–
Övriga ⁵	182 728	5 443	177 285	49 681	127 604	–
varav: kreditinstitut	405	–	405	405	–	–
Summa	1 221 283	6 390	1 214 893	1 075 209	139 684	–
Värdepapper						
Statspapper och andra offentliga organ						
- AAA ⁶	87 829	–	87 829	–	87 829	–
Andra emittenter						
- AAA	25 402	–	25 402	–	25 402	–
- A	19 839	–	19 839	–	19 839	–
- BBB eller lägre	33 212	–	33 212	–	33 212	–
Summa	166 282	–	166 282	–	166 282	–
Kreditinstitut						
Swedbank AB	56 059	–	56 059	–	56 059	–
Övriga	20 000	–	20 000	–	20 000	–
Summa	76 059	–	76 059	–	76 059	–
Övrigt						
Åtaganden	45 113	–	45 113	–	45 113	–
Utställda lånelöften	4 415	–	4 415	–	4 415	–
Utställda finansiella garantier	3 461	–	3 461	3 461	–	–
Summa	52 989	–	52 989	3 461	49 528	–
Total kreditriskexponering	1 516 613	6 390	1 510 223	1 078 670	431 553	–
Kreditriskexponering, brutto och netto 2015	Kreditrisk-exponering (före nedskrivning)	Nedskrivning/Avsättning	Redovisat värde	Värde av säkerheter	Kreditrisk-exponering m hänsyn till säkerheter	lanspråkta säkerheter
Krediter¹ mot säkerhet av:						
Statlig och kommunal borgen ²	7 300	–	7 300	7 300	–	–
Pantbrev i villa- och fritids-	715 406	579	714 827	700 236	14 591	–
Pantbrev i flerfamiljsfastigheter ⁴	24 937	–	24 937	24 937	–	–
Pantbrev i jordbruksfastigheter	50 367	–	50 367	50 367	–	–
Pantbrev i andra näringsfastigheter	101 549	–	101 549	98 979	2 570	–
Företagsintäckning	14 562	1 720	12 842	12 385	457	–
Övriga ⁵	166 972	5 279	161 693	42 187	120 027	–
varav: kreditinstitut	588	–	588	588	–	–
Summa	1 081 093	7 578	1 073 515	936 391	137 645	–
Värdepapper						
Statspapper och andra offentliga organ						
- AAA ⁶	34 925	–	34 925	–	34 925	–
Andra emittenter						
- AAA	24 643	–	24 643	–	24 643	–
- A	54 456	–	54 456	–	54 456	–
- BBB eller lägre	50 001	–	50 001	–	50 001	–
Summa	164 025	–	164 025	–	164 025	–
Kreditinstitut						
Swedbank AB	71 593	–	71 593	–	71 593	–
Summa	71 593	–	71 593	–	71 593	–
Övrigt						
Åtaganden	50 944	–	50 944	–	50 944	–
Utställda lånelöften	1 650	–	1 650	–	1 650	–
Utställda finansiella garantier	3 201	–	3 201	3 201	–	–
Summa	55 795	–	55 795	3 201	52 594	–
Total kreditriskexponering	1 372 506	7 578	1 364 928	939 592	425 857	–

¹ Med kredit avses fordringar och andra placeringar i värdepapper, dock ej aktier, i balansräkningen samt kreditåtaganden utanför balansräkningen, exempelvis, garantier och borgensåtaganden. Säkerheterna är upptagna till bedömda marknadsvärden vid utlåningstillfället eller senare uppdatering.

² inklusive krediter till stat och kommun

³ inklusive bostadsrätter

⁴ inklusive bostadsrättsföreningar

⁵ inklusive krediter utan säkerhet

⁶ i detta exempel utgår vi från Standard and Poor's rating

Kreditkvalitet

Sparbanken följer löpande och rapporterar kreditgivningen på företagsengagemang enligt särskilda riktlinjer för att säkerställa kreditkvaliteten i banken. Ett centraliserat scoringsystem är inbyggt i kreditberedningssystemet för att bedöma kvaliteten i engagemangen. Med hjälp av scoringverktyget är bankens företagsutlåning fördelad enligt parametrarna "Risk för fallissemang" och "Risk vid obestånd". Scoringverktyget tar hänsyn till företagets nyckeltal, externa skötsamhet (UC) samt intern skötsamhet.

På företagssidan följer banken kvartalsvis upp exponerat belopp i banken i riskklass 1-5. Bankens företagsutlåning är 84,5% (82,7%) exponerad i riskklass 2-5, dvs med låg till medel risk.

För privata engagemang används ett scoringsystem anpassat för att säkerställa kvaliteten på nybeviljade krediter till privatpersoner. Både internt och externt beteende vägs ihop för att få fram ett risktal. Scoringssystemet för både privat och företag används även av Swedbank samt andra fristående sparbanker. Beräkningsmetoderna och antalet förfallna krediter visar att sparbanken har en god kreditkvalité både inom företag och privat segmentet.

Sparbanken följer årligen upp och rapporterar kreditgivningen på privatsidan med fördelning av utbetald volym i scoringpoäng. Under 2016 har banken utbetalt 86,7% (88,4%) i de bättre scoringpoängen mellan 8-21. Det innebär att nyflödet av privatkrediter är av god kvalitet.

Oreglerade och osäkra fordringar

Åldersanalys, oreglerade men ej nedskrivna lånefordringar

TSEK	2016-12-31	2015-12-31
Fordringar förfallna 60 dgr eller mindre	1 784	1 626
Fordringar förfallna > 60 dgr - 90 dgr	1 783	310
Fordringar förfallna > 90 dgr - 180 dgr	25	2 448
Fordringar förfallna > 180 dgr - 360 dgr	851	6 837
Fordringar förfallna > 360 dgr	1 075	10
Summa	5 518	11 231

Lånefordringar per kategori av låntagare

TSEK	2016-12-31	2015-12-31
Lånefordringar, brutto		
- offentlig sektor	6 211	6 392
- företagssektor	105 610	101 063
- hushållssektor	1 109 184	973 348
varav enskilda företagare	230 403	209 589
- övriga	278	290
Summa	1 221 283	1 081 093
varav:		
Oreglerade lånefordringar som ingår i osäkra lånefordringar	9 902	13 053
- företagssektor	2 407	6 579
- hushållssektor	7 495	6 474
Oreglerade lånefordringar som inte ingår i osäkra lånefordringar och för vilka ränta intäktsförs	–	6 741
- företagssektor	–	6 741
- hushållssektor	–	–
Omstrukturerade lån som inte längre är förfallna eller osäkra	3 812	2 221
Osäkra lånefordringar	9 902	13 053
- företagssektor	2 407	6 579
- hushållssektor	7 495	6 474
Avgår:		
Specifika nedskrivningar för individuellt värderade fordringar	6 390	7 578
- företagssektor	–	2 583
- hushållssektor	6 390	4 995
Gruppvisa nedskrivningar för individuellt värderade lånefordringar	–	–
- företagssektor	–	–
- hushållssektor	–	–
Nedskrivningar för gruppvis värderade homogena grupper av lånefordringar	–	–
- företagssektor	–	–
- hushållssektor	–	–
Lånefordringar, nettoredovisat värde		
- offentlig sektor	6 211	6 392
- företagssektor	105 610	98 480
- hushållssektor	1 102 794	968 353
varav enskilda företagare	228 839	209 591
- övriga	278	290
Summa	1 214 893	1 073 515

De osäkra fordringar som inte är nedskrivna bedöms ha fullgod säkerhet, till större delen pantbrev i fastigheter.

Likviditetsrisk

Likviditetsrisk är risken för att sparbanken får svårigheter att fullgöra åtaganden som är förenade med sina finansiella skulder. Likviditetsrisk kan även uttryckas som risken för förlust eller försämrad intjäningsförmåga till följd av att sparbankens betalningsåtaganden inte kan fullgöras i rätt tid. Likviditetsrisker uppstår då tillgångar och skulder inklusive derivatinstrument har olika löptider.

Sparbankens riskhantering fokuserar här på att skapa likviditetsresurser och på portföljstrukturer. Det innebär att placeringar endast görs i likvida värdepapper, d v s värdepapper som handlas på en fungerande marknad. Likviditeten bevakas löpande och stresstester utförs för olika scenarios.

Sparbankens likviditetsreserv är inriktad mot befintliga och kommande kvantitativa krav i form av mätten LCR (Liquidity Coverage Ratio) och NSFR (Net Stable Funding Ratio). Sparbankens LCR-mått per 31 december var 138% (föregående år 97%).

Sparbankens likviditetsexponering med avseende på återstående löptider på tillgångar och skulder framgår av tabellen nedan. Även den kassaflödesanalys, som finns intagen på annat ställe i årsredovisningen, belyser sparbankens likviditetssituation.

Löptidsinformation 2016

Odiskonterade kassaflöden - Kontraktuellt återstående löptid

Kontraktuellt återstående löptid (odiskonterat värde) samt förväntad tidpunkt för återvinning	På anfordran	Högst 3 mån	Längre än 3 mån men högst 1 år	Längre än 1 år men högst 5 år	Längre än 5 år	Utan löptid	Summa nominella kassaflöden	Varav förväntad tidp för återvinning > 12 mån
Tillgångar								
Kassa och tillgodohavande hos centralbanker	-	-	-	-	-	3 461	3 461	-
Belåningsbara statsskuldförbindelser m m	-	-	24 500	63 329	-	-	87 829	63 329
Utlåning till kreditinstitut	76 059	-	-	-	-	-	76 059	-
Utlåning till allmänheten	20 128	23 937	52 802	217 741	900 285	-	1 214 893	1 118 026
Obligationer och andra räntebärande värdepapper	-	-	5 008	73 445	-	-	78 453	73 445
Övriga tillgångar	-	-	-	-	-	66 076	66 076	-
Förutbetalda kostnader och upplupna intäkter	-	-	-	-	-	6 875	6 875	-
Summa tillgångar	96 187	23 937	82 310	354 515	900 285	76 412	1 533 646	1 254 800
Skulder								
Skulder till kreditinstitut	85 678	-	-	-	-	-	85 678	-
Inlåning fr allmänheten	1 138 070	36 927	43 587	565	-	-	1 219 149	565
Övriga skulder	-	-	-	-	-	1 275	1 275	-
Upplupna kostnader och förutbetalda intäkter	-	-	-	-	-	2 300	2 300	-
Övriga skulder inkl. eget kapital	-	-	-	-	-	225 244	225 244	-
Summa skulder och eget kapital	1 223 748	36 927	43 587	565	-	228 819	1 533 646	565
Total skillnad	-1 127 561	-12 990	38 723	353 950	900 285	-152 407	-	1 254 235

**Löptidsinformation
2015**

Odiskonterade kassaflöden - Kontraktuell återstående löptid

Kontraktuell återstående löptid (odiskonterat värde) samt förväntad tidpunkt för återvinning	På anfordran	Högst 3 mån	Längre än 3 mån men högst 1 år	Längre än 1 år men högst 5 år	Längre än 5 år	Utan löptid	Summa nominella kassaflöden	Varav förväntad tidp för återvinning > 12 mån
Tillgångar								
Kassa och tillgodohavande hos centralbanker	-	-	-	-	-	4 124	4 124	-
Belåningsbara statsskuldförbinde lser m m	-	-	-	34 925	-	-	34 925	34 925
Utlåning till kreditinstitut	71 593	-	-	-	-	-	71 593	-
Utlåning till allmänheten	44 485	18 854	46 890	188 846	774 440	-	1 073 515	963 286
Obligationer och andra räntebärande värdepapper	-	10 001	-	114 095	5 004	-	129 100	119 099
Övriga tillgångar	-	-	-	-	-	54 821	54 821	-
Förutbetalda kostnader och upplupna intäkter	-	-	-	-	-	4 806	4 806	-
Summa tillgångar	116 078	28 855	46 890	337 866	779 444	63 751	1 372 884	1 117 310
Skulder								
Skulder till kreditinstitut	59 427	-	-	-	-	-	59 427	-
Inlåning fr allmänheten	1 040 245	35 408	36 554	200	-	-	1 112 407	200
Övriga skulder	-	-	-	-	-	956	956	-
Upplupna kostnader och förutbetalda intäkter	-	-	-	-	-	2 499	2 499	-
Övriga skulder inkl. eget kapital	-	-	-	-	-	197 595	197 595	-
Summa skulder och eget kapital	1 099 672	35 408	36 554	200	-	201 050	1 372 884	200
Total skillnad	-983 594	-6 553	10 336	337 666	779 444	-137 299	-	1 117 110

Marknadsrisk

Marknadsrisk är att risken för att verkligt värde på eller framtida kassaflöden från ett finansiellt instrument varierar på grund av förändringar i marknadspriser. Det finns tre typer av marknadsrisk: valutarisk, ränterisk och andra prisrisker. I finansiell verksamhet utgörs de viktigaste marknadsriskerna ränterisker, valutarisker och aktiekursrisker (prisrisk). I sparbankens fall utgör ränterisken och aktiekursrisken de övervägande marknadsriskerna.

Ränterisk definieras som risken för att marknadsvärdet på sparbankens fastförräntande tillgångar sjunker då marknadsräntan stiger. Graden av ränterisk, eller prisrisk, ökar med åtagandets löptid. En annan form av ränterisk är inkomstrisken, d v s risken för att räntenettet försämras i ett förändrat ränteläge genom att räntebindningstiden är olika för tillgångar och skulder.

Valutarisk uppstår till följd av att tillgångar och skulder i samma utländska valuta storleksmässigt inte överensstämmer.

Aktiekursrisk är risken för att marknadsvärdet på en aktieplacering sjunker till följd av samhällsekonomiska faktorer.

Ränterisk

Ränterisk är risken för att verkligt värde på eller framtida kassaflöden från ett finansiellt instrument varierar på grund av förändringar i marknadsräntor. Ränterisk kan således dels bestå av förändring i verkligt värde, prisrisk, dels förändringar i kassaflöde, kassaflödesrisk. En betydande faktor som påverkar ränterisken är räntebindingstiden. Långa räntebindingstider motverkar kassaflödesrisken men ökar prisrisken. Kortare räntebindingstider motverkar prisrisken men ökar kassaflödesrisken.

I enlighet med sparbankens riskpolicy kontrolleras de finansiella riskerna i verksamheten med limiter. Beträffande ränteriskerna innebär detta t ex att räntebindingstiderna på sparbankens räntebärande placeringar måste hålla sig inom vissa tids- och beloppsmässiga ramar. Ett sätt att indikativt mäta ränterisken är en s k gap-analys, som återfinns nedan, som visar räntebindingstiderna för sparbankens tillgångar.

Enligt finanspolicyen är målsättningen för sparbankens räntebundna exponeringar att den genomsnittliga räntebindingstiden/durationen ska vara 2,25 år. Sparbankens samtliga innehav per 31 december 2016 löper med rörlig 3-månaders ränta.

2016

Räntebindnings-tider för tillgångar och skulder - Ränteexponering	Högst 1 mån	Längre än 1 mån men högst 3 mån	Längre än 3 mån men högst 6 mån	Längre än 6 mån men högst 1 år	Längre än 1 år men högst 3 år	Längre än 3 år men högst 5 år	Längre än 5 år	Utan ränta	Totalt
Tillgångar									
Kassa och tillgodohavanden hos centralbanker	-	-	-	-	-	-	-	3 461	3 461
Belåningsbara statskuldförbindelser	-	87 829	-	-	-	-	-	-	87 829
Utlåning till kreditinstitut	76 059	-	-	-	-	-	-	-	76 059
Utlåning till allmänheten	958 616	14 593	20 063	30 227	160 823	30 571	-	-	1 214 893
Obligationer och andra räntebärande värdepapper	-	78 453	-	-	-	-	-	-	78 453
Övriga tillgångar	-	-	-	-	-	-	-	72 951	72 951
Summa	1 034 675	180 875	20 063	30 227	160 823	30 571	-	76 412	1 533 646
Skulder									
Skulder till kreditinstitut	85 678	-	-	-	-	-	-	-	85 678
Inlåning från allmänheten	1 150 722	22 083	34 792	10 987	565	-	-	-	1 219 149
Övriga skulder	-	-	-	-	-	-	-	3 575	3 575
Eget kapital	-	-	-	-	-	-	-	225 244	225 244
Summa skulder och eget kapital	1 236 400	22 083	34 792	10 987	565	-	-	228 819	1 533 646
Differens tillgångar och skulder	-201 725	158 792	-14 729	19 240	160 258	30 571	-	-152 407	
Kumulativ exponering	-201 725	-42 933	-57 662	-38 422	121 836	152 407	152 407	-	

2015

Räntebindnings-tider för tillgångar och skulder - Ränteexponering	Högst 1 mån	Längre än 1 mån men högst 3 mån	Längre än 3 mån men högst 6 mån	Längre än 6 mån men högst 1 år	Längre än 1 år men högst 3 år	Längre än 3 år men högst 5 år	Längre än 5 år	Utan ränta	Totalt
Tillgångar									
Kassa och tillgodohavanden hos centralbanker	-	-	-	-	-	-	-	4 124	4 124
Belåningsbara statsskuldförbindelser	-	34 925	-	-	-	-	-	-	34 925
Utlåning till kreditinstitut	71 593	-	-	-	-	-	-	-	71 593
Utlåning till allmänheten	837 797	20 766	61 784	27 172	120 768	5 228	-	-	1 073 515
Obligationer och andra räntebärande värdepapper	-	129 100	-	-	-	-	-	-	129 100
Övriga tillgångar	-	-	-	-	-	-	-	59 627	59 627
Summa	909 390	184 791	61 784	27 172	120 768	5 228	-	63 751	1 372 884
Skulder									
Skulder till kreditinstitut	59 427	-	-	-	-	-	-	-	59 427
Inlåning från allmänheten	1 055 993	16 734	37 839	1 642	199	-	-	-	1 112 407
Övriga skulder	-	-	-	-	-	-	-	3 455	3 455
Eget kapital	-	-	-	-	-	-	-	197 595	197 595
Summa skulder och eget kapital	1 115 420	16 734	37 839	1 642	199	-	-	201 050	1 372 884
Differens tillgångar och skulder	-206 030	168 057	23 945	25 530	120 569	5 228	-	-137 299	
Kumulativ exponering	-206 030	-37 973	-14 028	11 502	132 071	137 299	137 299	-	

Räntenettorisik; genomslag på räntenettet under kommande tolv månadersperiod vid en ränteuppgång eller nedgång på 2 procentenhet på balansdagen utgör +/- 9.912 tkt (+/- 6.508 tkr), givet de räntebärande tillgångar och skulder som finns på balansdagen.

Valutarisk

Valutarisk är risken för att verkligt värde på eller framtida kassaflöden från ett finansiellt instrument varierar på grund av förändringar i valutakurser.

Sparbanken är exponerad för olika typer av valutarisker. Den främsta exponeringen avser köp och försäljning i utländska valutor, där risken dels kan bestå av fluktuationer i valutan på det finansiella instrument, kund- eller leverantörsfakturan, dels valutarisken i förväntade eller kontrakterade betalningsflöden benämnd transaktionsexponering.

Ett område som är utsatt för valutarisker är betalningsflöden i lån och placeringar i utländsk valuta (finansiell exponering). Dessa valutarisker är dock mycket begränsade, då varje affär med kund görs neutral genom en motaffär med Swedbank. Därmed uppstår valutarisk enbart från kassa i utländsk valuta.

I sparbankens resultaträkning ingår valutakursdifferenser med 126 tkr (121) i rörelseresultatet.

En generell höjning med 10 procentenhet av SEK gentemot andra utländska valutor påverkar sparbankens resultat marginellt. Bankens exponering består av utländsk valuta om totalt 236 tkr.

2016-12-31

	EUR	GBP	NOK	DKK	Övriga valutor	Summa
Tillgångar och skulder fördelat på väsentliga valutor						
Tillgångar						
Utlåning till kreditinstitut	5 014	–	–	–	241	5 255
Kassa	116	–	–	102	18	236
Summa tillgångar	5 130	–	–	102	259	5 491
Skulder till kreditinstitut	5 014	–	–	–	235	5 249
Summa skulder och eget kapital	5 014	–	–	–	235	5 249
Effekt (f skatt) av 10% ökning av valutakurs i SEK gentemot utländsk valuta	12	–	–	10	2	24

2015-12-31

	EUR	GBP	NOK	DKK	Övriga valutor	Summa
Tillgångar och skulder fördelat på väsentliga valutor						
Tillgångar						
Utlåning till kreditinstitut	2 954				1 630	4 584
Kassa	126			130	1	257
Summa tillgångar	3 080	–	–	130	1 631	4 841
Inlåning från allmänheten	2 954				1 630	4 584
Summa skulder och eget kapital	2 954	–	–	–	1 630	4 584
Effekt (f skatt) av 10% ökning av valutakurs i SEK gentemot utländsk valuta	13	–	–	13	0	26

Aktiekursrisk

Aktiekursrisk är risken för att risken för att verkligt värde på eller framtida kassaflöden från en aktie varierar på grund av förändringar i marknadspriser (oavsett om förändringarna orsakas av faktorer relaterade specifikt till det aktien eller dess emittent, eller faktorer som påverkar alla liknande finansiella instrument som handlas med på marknaden).

En generell förändring med 10 procentenhet av kursen på aktierna i Swedbank AB beräknas påverka eget kapital med 4.630 tkr.

Operativa risker

Med operativ risk avses risken för att fel eller brister i administrativa rutiner leder till oväntade ekonomiska eller förtroendemässiga förluster. Dessa kan exempelvis orsakas av bristande intern kontroll, bristfälliga system eller teknisk utrustning. Även risken för oegentligheter, internt eller externt, ingår i den operativa risken.

De operativa riskerna motverkas genom intern kontroll. Upprätthållandet av en god intern kontroll är en ständigt pågående process i sparbanken, som bl a omfattar

- kravet på att det skall finnas ändamålsenliga rutiner och instruktioner,
- klart definierad ansvars- och arbetsfördelning för medarbetarna,
- IT-stöd i form av ekonomi-, kredit och inlåningssystem med inbyggda maskinella avstämningar och kontroller,
- behörighetssystem,
- interna informations- och rapporteringssystem för att bl a tillgodose ledningens krav på information om exempelvis sparbankens riskexponering, samt
- informationssäkerhet och fysisk säkerhet för att skydda sparbankens och kundernas tillgångar.

Not 4 Räntenetto

<u>TSEK</u>	<u>2016</u>	<u>2015</u>
Ränteintäkter		
Utlåning till kreditinstitut	6	4
Utlåning till allmänheten	32 298	29 055
Räntebärande värdepapper	755	1 158
Övriga	69	12
Summa	<u>33 128</u>	<u>30 229</u>
Varav: ränteintäkt från finansiella poster ej värderade till verkligt värde via RR	32 373	29 071
Räntekostnader		
Skulder till kreditinstitut	-863	-331
Inlåning från allmänheten	-3 019	-3 785
varav kostnad för insättningsgaranti	-930	-839
Övriga	-5	-423
Summa	<u>-3 887</u>	<u>-4 539</u>
Varav räntekostnad från finansiella poster ej värderade till verkligt värde via RR	-3 887	-4 539
Summa räntenetto	<u>29 241</u>	<u>25 690</u>
	<u>2016</u>	<u>2015</u>
Räntemarginal (Totala ränteintäkter i % av medelomslutning (MO) minus totala räntekostnader i % av MO exkl. genomsnittligt eget kapital och obeskattade reserver)	1,89	1,97
Placeringsmarginal (Räntenetto i % av MO)	1,93	2,03
Medelränta utlåningen	2,54	2,61
Medelränta inlåningen (Inkl. kostnad för insättningsgarantin)	0,26	0,43

Not 5 Erhållna utdelningar

<u>TSEK</u>	<u>2016</u>	<u>2015</u>
Aktier och andelar	2 259	2 215
Summa	<u>2 259</u>	<u>2 215</u>

Not 6 Provisionsintäkter

<u>TSEK</u>	<u>2016</u>	<u>2015</u>
Betalningsförmedlingsprovisioner	3 273	3 010
Utlåningsprovisioner	10 734	8 167
Inlåningsprovisioner	902	558
Provisioner avseende utställda finansiella garantier	15	19
Värdepappersprovisioner	2 670	2 888
Övriga provisioner	1 725	1 600
Summa	<u>19 319</u>	<u>16 242</u>

Not 7 Provisionskostnader

<u>TSEK</u>	<u>2016</u>	<u>2015</u>
Betalningsförmedlingsprovisioner	-1 567	-1 477
Värdepappersprovisioner	-514	-554
Övriga provisioner	-190	-202
Summa	<u>-2 271</u>	<u>-2 233</u>

Not 8 Nettoresultat av finansiella transaktioner

<u>TSEK</u>	<u>2016</u>	<u>2015</u>
Räntebärande värdepapper	1 968	-1 266
Valutakursförändringar	126	121
Summa	<u>2 094</u>	<u>-1 145</u>
Nettovinst/nettoförlust uppdelat per värderingskategori	<u>2016</u>	<u>2015</u>
Övriga finansiella tillgångar till verkligt värde via resultaträkningen	1 968	-1 266
Valutakursförändringar	126	121
Summa	<u>2 094</u>	<u>-1 145</u>

Not 9 Övriga rörelseintäkter

<u>TSEK</u>	<u>2016</u>	<u>2015</u>
Intäkter från rörelsefastigheter	29	29
Övriga rörelseintäkter	391	116
Summa	420	145

Not 10 Allmänna administrationskostnader

<u>TSEK</u>	<u>2016</u>	<u>2015</u>
Personalkostnader		
Löner och arvoden	-6 649	-6 511
Sociala avgifter	-2 327	-2 114
Kostnad för pensionspremier	-918	-853
Avsättning till vinstandelsstiftelse, inkl. löneskatt	-377	-197
Övriga personalkostnader	-518	-750
Summa personalkostnader	-10 789	-10 425
Övriga administrationskostnader		
Hyror och andra lokalkostnader	-68	-66
IT-kostnader	-5 388	-4 746
Konsulttjänster	-1 338	-977
Revision	-741	-515
Porto och telefon	-200	-256
Fastighetskostnader	-1 448	-697
Övriga	-784	-960
Summa övriga administrationskostnader	-9 967	-8 217
Summa	-20 756	-18 642

Löner, andra ersättningar och sociala kostnader

<u>TSEK</u>	<u>2016</u>		<u>2015</u>	
	Ledande befattningshavare	Övriga anställda	Ledande befattningshavare	Övriga anställda
Löner	1 603	5 046	1 710	4 801
Sociala kostnader	504	2 741	621	2 346
Summa	2 107	7 787	2 331	7 147

Ledande befattningshavares ersättningar

Berednings- och beslutsprocess

Ersättning till verkställande direktör beslutas av styrelsen. Ersättning till andra ledande befattningshavare beslutas av verkställande direktör, i vissa fall efter samråd med ordförande.

Lön och arvoden

Till styrelsens ordförande och ledamöter utgår fast arvode och sammanträdesarvode enligt sparbanksstämmans beslut. Ersättning till verkställande direktören utgörs av grundlön, vinstandel samt pension.

Ersättning till verkställande direktören för 2016 har beslutats av styrelsen.

Löner och ersättningar till ledande befattningshavare

2016

TSEK	Grundlön / styrelse-arvode	Rörlig ersättning	Övriga förmåner	Pensions-kostnad	Vinstandels stiftelse	Övriga ersättningar	Summa	Pensions-förpliktelse
Anette Berggren, styrelsens ordförande	109	–	–	–	–	–	109	–
Bengt Persson, vice ordförande	66	–	–	–	–	–	66	–
Staffan Mohlin, styrelseledamot	64	–	–	–	–	–	64	–
Jörgen Hansson, styrelseledamot	61	–	–	–	–	–	61	–
Susanne Fogelberg, styrelseledamo	54	–	–	–	–	–	54	–
Gullvi Lindell, styrelseledamot	52	–	–	–	–	–	52	–
Patrik Brorsson, styrelseledamot	63	–	–	–	–	–	63	–
Mats Johansson, f.d. ordförande	74	–	–	–	–	–	74	–
Karl-Åke Johansson, f.d. styrelseleda	31	–	–	–	–	–	31	–
Helena Novak, f.d. ersättare	31	–	–	–	–	–	31	–
Verkst. direktören	998	–	–	263	30	–	1 291	–
Summa	1 603	–	–	263	30	–	1 896	–

Löner och ersättningar till ledande befattningshavare

2015

TSEK	Grundlön / styrelse-arvode	Rörlig ersättning	Övriga förmåner	Pensions-kostnad	Vinstandels stiftelse	Övriga ersättningar	Summa	Pensions-förpliktelse
Mats Johansson, styrelsens ordförande	158	–	–	–	–	–	158	–
Bengt Persson, vice ordförande	67	–	–	–	–	–	67	–
Staffan Mohlin, styrelseledamot	63	–	–	–	–	–	63	–
Jörgen Hansson, styrelseledamot	54	–	–	–	–	–	54	–
Karl-Åke Johansson, styrelseledamot	56	–	–	–	–	–	56	–
Susanne Fogelberg, styrelseledamo	55	–	–	–	–	–	55	–
Gullvi Lindell, styrelseledamot	61	–	–	–	–	–	61	–
Helena Novak, ers. styrelseledamot	56	–	–	–	–	–	56	–
Anette Berggren, ers styrelseledamot	78	–	–	–	–	–	78	–
Patrik Brorsson, adj. Styrelseledamot	60	–	–	–	–	–	60	–
Marianne Thörning, VD	1 002	–	–	270	16	–	1 288	–
Summa	1 710	–	–	270	16	–	1 996	–

Rörlig ersättning

Avsättning till vinstandelsstiftelse (rörlig ersättning) sker på samma villkor för bankledning som för övriga medarbetare. Denna rörliga ersättning är pensionsgrundande. Redovisning av ersättning samt ersättningspolicy finns publicerad på www.ekebysparbank.se.

Pensioner

Bankens pensionsåtagande täcks genom försäkringsavtal. För pensioner i SPK har sparbanken avsatt 918 tkr. Verkställande direktören omfattas ej av lagen om anställningsskydd. Särskilt avtal har träffats mellan sparbanken och VD.

Vid uppsägning från bankens sida utgår lön i 12 månader. Avgångsvederlag utgår ej till styrelseordförande och övriga styrelseledamöter.

Avgångsvederlag

Vid uppsägning från bankens sida har verkställande direktör och andra ledande befattningshavare rätt till lön under uppsägningstiden som är sex månader. Den verkställande direktören har därutöver rätt till avgångsvederlag om 6 månadslöner. Om banken säger upp avtalet senare än 5 år efter dess träffande (2009) och VD därigenom skiljs från sin tjänst i banken, ska banken, förutom lön under uppsägningstiden, utbetala ett avgångsvederlag motsvarande tolv månadslöner. Vid egen uppsägning har den verkställande direktören sex månaders uppsägningstid.

Lån till ledande befattningshavare

TSEK	2016	2015
Verkställande direktör	–	–
Styrelseledamöter	689	722
Summa	689	722

Offentliggörande av uppgifter om ersättning

Upplysningar om ersättningar som ska lämnas i enlighet med Finansinspektionens föreskrifter FFFS 2011:1 5 kap. lämnas på företagets hemsida, www.ekebysparbank.se.

Medelantalet anställda	2016	2015
Sparbanken		
- varav kvinnor	9	9
- varav män	4	4
Totalt	13	13

Könsfördelning i ledningen

Styrelsen	2016	2015
Antal kvinnor	3	3
Antal män	4	5
Övriga ledande befattningshavare inkl verkställande direktören		
Antal kvinnor	1	1
Antal män	–	–

Arvode och kostnadsersättning till revisorer	2016	2015
KPMG AB		
Revisionsuppdrag	123	134
Övriga tjänster	337	381
Ernst & Young AB		
Revisionsuppdrag	281	–
Övriga tjänster	–	–

Med revisionsuppdrag avses lagstadgar revision av årsredovisningen och bokföringen, styrelsens och verkställande direktörens förvaltning, samt revision och annan granskning utförd i enlighet med överenskommelse eller avtal. Detta inkluderar övriga arbetsuppgifter som det ankommer på sparbankens revisor att utföra samt rådgivning eller annat biträde som föranleds av iakttagelser vid sådan granskning eller genomförandet av sådana övriga arbetsuppgifter.

Not 11 Övriga rörelsekostnader

TSEK	2016	2015
Avgifter till centrala organisationer	-457	-377
Försäkringskostnader	-532	-446
Säkerhetskostnader	-430	-412
Marknadsföringskostnader	-694	-664
Övriga rörelsekostnader	-8	-536
Summa	-2 121	-2 435

Not 12 Kreditförluster, netto

TSEK	2016	2015
Specifik nedskrivning för individuellt värderade lånefordringar		
Årets bortskrivning för konstaterade kreditförluster (+)	-2 656	-1 456
Återförda tidigare gjorda nedskrivningar för kreditförluster som i årets bokslut som konstaterade förluster (-)	2 461	969
Årets nedskrivning för kreditförluster (+)	-2 387	-2 849
Inbetalt på tidigare konstaterade kreditförluster (-)	526	45
Återförda ej längre erforderliga nedskrivningar för kreditförluster (-)	1 152	2 033
Årets nettokostnad för individuellt värderade lånefordringar	-904	-1 258
Årets nettokostnad för kreditförluster	-904	-1 258

Not 13 Bokslutsdispositioner

TSEK	2016	2015
Avsättning till periodiseringsfond	–	-1 000
Återföring av periodiseringsfond	4 000	–
Skillnad mellan bokförd avskrivning och avskrivning enligt plan	39	78
Summa	4 039	-922

Not 14 Skatter

Redovisat i rapporten över resultat och övrigt totalresultat/rapport över resultat

TSEK	2016	2015
Aktuell skattekostnad (-)/skatteintäkt (+)		
Årets skattekostnad [/skatteintäkt]	-5 762	-3 467
Totalt redovisad skattekostnad	-5 762	-3 467

Avstämning av effektiv skatt

TSEK	2016	2015
Resultat före skatt	30 203	16 504
Skatt enligt gällande skattesats för moderbolaget	22,0% -6 645	22,0% -3 631
Ej avdragsgilla kostnader	1,2% -357	3,8% -619
Ej skattepliktiga intäkter	-4,2% 1 264	-4,9% 814
Schablonränta på periodiseringsfond	0,1% -24	0,2% -31
Redovisad effektiv skatt	19,1% -5 762	21,0% -3 467

Not 15 Belåningsbara statsskuldförbindelser m m

TSEK	2016-12-31		2015-12-31	
	Verkligt värde	Redovisat värde (uppl a)	Verkligt värde	Redovisat värde (uppl a)
Belåningsbara statsskuldförbindelser m m				
Svenska staten	9 937	9 937	5 010	5 010
Svenska kommuner	77 892	77 892	29 915	29 915
Summa	87 829	87 829	34 925	34 925
Positiv skillnad till följd av att bokförda värden överstiger nominella värden		329		-
Negativ skillnad till följd av att bokförda värden understiger nominella värden		-		75
Summa		329		75

Not 16 Utlåning till kreditinstitut

TSEK	2016-12-31	2015-12-31
Swedbank		
Svensk valuta	70 804	67 009
Utländsk valuta	5 255	4 584
Summa	76 059	71 593

Not 17 Utlåning till allmänheten

TSEK	2016-12-31	2015-12-31
Utestående fordringar, brutto		
Svensk valuta	1 221 283	1 081 093
Summa	1 221 283	1 081 093
Varav: osäkra	9 902	13 053
Individuell nedskrivning (specifikaiton se nedan)	6 390	7 578
Redovisat värde, netto	1 214 893	1 073 515

Förändring av nedskrivningar, TSEK

	Individuellt värderade lånefordringar	Gruppvis värderade lånefordringar	Summa
Ingående balans 1 januari 2016	7 578	-	7 578
Årets nedskrivning för kreditförluster	2 387	-	2 387
Återförda ej längre erforderliga nedskrivningar för kreditförluster	-1 152	-	-1 152
Återförda tidigare gjorda nedskrivningar för kreditförluster som i årets bokslut redovisas som konstaterade förluster	-2 423	-	-2 423
Utgående balans 31 december 2016	6 390	-	6 390

Banken utvärderar om ett nedskrivningsbehov finns och om en kreditförlust ska redovisas på individuell basis för alla lån som är väsentliga. En gruppvis bedömning är gjord av de krediter som inte är individuellt bedömda, varvid någon ytterligare reservering ej bedöms som nödvändig. Ekeby Sparbank har inte tagit kontroll över säkerheter och kreditförstärkningar har inte tagits in.

Not 18 Obligationer och andra räntebärande värdepapper

TSEK	2016-12-31		2015-12-31	
	Verkligt värde	Redovisat värde (uppl a)	Verkligt värde	Redovisat värde (uppl a)
Emitterade av andra låntagare				
Svenska bostadsinstitut	25 402	25 402	24 643	24 643
Icke finansiella företag	53 051	53 051	69 447	69 447
Finansiella företag	-	-	25 108	25 108
Utländska emittenter	-	-	9 902	9 902
Summa obligationer och andra räntebärande värdepapper	78 453	78 453	129 100	129 100
varav:				
Noterade papper på börs		78 453		129 100
Positiv skillnad till följd av att bokförda värden överstiger nominella värden		453		-
Negativ skillnad till följd av att bokförda värden understiger nominella värden		-		900

Not 19 Aktier och andelar

TSEK		2016-12-31	2015-12-31
Övriga		50 000	36 510
Summa aktier och andelar		50 000	36 510
varav:			
Noterade värdepapper på börs		46 263	36 110
Onoterade värdepapper		3 737	400
Företag			
Aktier	Antal	Börsvärde	Redovisat värde
Swedbank AB	210 000	46 263	46 263
Indecap Holding AB	15	–	3 360
Sparbankernas Försäkrings AB	337	–	315
Sparbankernas Kort AB	52	–	52
Övriga	–	–	10
Summa	210 404	46 263	50 000

Not 20 Materiella anläggningstillgångar

TSEK	Inventarier	Byggnader och mark	Totalt
Anskaffningsvärde			
Ingående balans 1 januari 2015	11 933	14 878	26 811
Förvärv	152	–	152
Utgående balans 31 december 2015	12 085	14 878	26 963
Ingående balans 1 januari 2016	12 085	14 878	26 963
Förvärv	14	–	14
Utgående balans 31 december 2016	12 099	14 878	26 977
Avskrivningar			
Ingående balans 1 januari 2015	-10 633	-7 157	-17 790
Årets avskrivningar	-652	-501	-1 153
Utgående balans 31 december 2015	-11 285	-7 658	-18 943
Ingående balans 1 januari 2016	-11 285	-7 658	-18 943
Årets avskrivningar	-654	-463	-1 117
Utgående balans 31 december 2016	-11 939	-8 121	-20 060
Redovisade värden			
Per 2015-01-01	1 300	7 721	9 021
Per 2015-12-31	800	7 220	8 020
Per 2016-01-01	800	7 220	8 020
Per 2016-12-31	160	6 757	6 917

Not 21 Övriga tillgångar

TSEK	2016-12-31	2015-12-31
Förfallna räntefordringar	5	8
Övriga tillgångar	11 279	10 104
Summa	11 284	10 112

Not 22 Förutbetalda kostnader och upplupna intäkter

TSEK	2016-12-31	2015-12-31
Förutbetalda kostnader	71	68
Upplupna ränteintäkter	405	506
Upplupna provisionsintäkter	6 399	4 232
Summa	6 875	4 806

Not 23 Skulder till kreditinstitut

TSEK	2016-12-31	2015-12-31
Övriga kreditinstitut	85 678	59 427
Summa	85 678	59 427
Beviljad limit hos Swedbank	60 000	60 000
Varav: <i>kontokredit</i>	60 000	60 000

Not 24 Inlåning från allmänheten

TSEK	2016-12-31	2015-12-31
Allmänheten		
Svensk valuta	1 213 900	1 107 825
Utländsk valuta	5 249	4 582
Summa	1 219 149	1 112 407

Inlåningen per kategori av kunder

Företagssektor	207 082	177 209
Hushållssektor	988 513	914 176
Varav: enskilda företagare	188 552	185 709
Övriga	23 554	21 022
Summa	1 219 149	1 112 407

Not 25 Övriga skulder

TSEK	2016-12-31	2015-12-31
Preliminärskatt räntor	470	462
Anställdas källskattemedel	366	386
Övriga skulder	439	108
Summa	1 275	956

Not 26 Upplupna kostnader och förutbetalda intäkter

TSEK	2016-12-31	2015-12-31
Upplupna räntekostnader	149	256
Övriga upplupna kostnader	2 123	2 216
Förutbetalda intäkter	28	27
Summa	2 300	2 499

Not 27 Obeskattade reserver

TSEK	2016-12-31	2015-12-31
Ackumulerade avskrivningar utöver plan:		
Inventarier		
Ingående balans 1 januari	333	411
Årets avskrivningar utöver plan	-39	-78
Utgående balans 31 december	294	333
Periodiseringsfonder		
Avsatt för räkenskapsår 2010	-	4 000
Avsatt för räkenskapsår 2011	3 000	3 000
Avsatt för räkenskapsår 2012	3 750	3 750
Avsatt för räkenskapsår 2013	3 900	3 900
Avsatt för räkenskapsår 2014	4 300	4 300
Avsatt för räkenskapsår 2015	4 100	4 100
Avsatt för räkenskapsår 2016	-	-
Utgående balans 31 december	19 050	23 050
Summa obeskattade reserver	19 344	23 383

Not 28 Eget kapital

TSEK	2016-12-31	2015-12-31
Årets förändringar i verkligt värde avseende aktier och andelar	7 247	-1 612
För specifikation av förändringar i eget kapital se rapport över förändringar i eget kapital på sidan 8.		
Årets resultat enligt balansräkningen utgör, tkr	24 441	13 037
Styrelsen föreslår att detta belopp disponeras enligt följande:		
- överföring till reservfonden	24 441	13 037

Reservfond

Syftet med reservfonden har varit att spara en del av nettovinsten, som inte går åt för täckning av balanserad förlust.

Fond för verkligt värde

Fond för verkligt värde inkluderar den ackumulerade nettoförändringen av verkligt värde på finansiella tillgångar som kan säljas fram till dess att tillgången bokas bort från balansräkningen. Värdeförändringar som beror på nedskrivningar redovisas dock i resultaträkningen.

Not 29 Eventualförpliktelser

TSEK	2016-12-31	2015-12-31
<i>Nominella belopp</i>		
Garantier		
Garantiförbindelser - övriga	3 461	3 201
Övriga eventualförpliktelser	–	–
Summa	3 461	3 201

Not 30 Åtaganden

TSEK	2016-12-31	2015-12-31
<i>Nominella belopp</i>		
Övriga åtaganden		
Kreditlöften	4 415	1 650
Outnyttjad del av beviljade räkningskrediter	45 113	50 944
Summa	49 528	52 594

Not 31 Närstående

Sammanställning över närståendetransaktioner

TSEK	År	Försäljning av varor/ tjänster till närstående	Inköp av varor/ tjänster från närstående	Övrigt (tex ränta, utdelning)	Fordran på närstående per 31 december	Skuld till närstående per 31 december
Intresseföretag	2016	–	–	–	2 169	20 508
Intresseföretag	2015	–	–	–	747	26 193

Transaktioner med närstående är prissatta på marknadsmässiga villkor.

Transaktioner med nyckelpersoner i ledande ställning

Vad gäller lön och andra ersättningar samt pensioner till nyckelpersoner i ledande ställning, se not 10

Not 32 Finansiella tillgångar och skulder

Verkligt värde

2016	Redovisat värde							Total
	Innehav för handels-ändamål	Initialt identifierade till verkligt värde	Derivat som är säkrings-instrument	Invester- ingar som hålles till förfall	Låne och kund- fordringar	Finansiella tillgångar som kan säljas	Andra finansiella skulder	
<i>TSEK</i>								
Kassa	–	–	–	–	3 461	–	–	3 461
Belåningsbara statsskuldförbindelser m m	87 829	–	–	–	–	–	–	87 829
Utlåning till kreditinstitut	–	–	–	–	76 059	–	–	76 059
Utlåning till allmänheten	–	–	–	–	1 214 893	–	–	1 214 893
Obligationer och andra räntebärande värdepapper	78 453	–	–	–	–	–	–	78 453
Aktier och andelar	–	–	–	–	–	50 000	–	50 000
Övriga tillgångar	–	–	–	–	11 139	–	–	11 139
Upplupna intäkter	39	–	–	–	366	–	–	405
	166 321	–	–	–	1 305 918	50 000	–	1 522 239
Icke finansiella tillgångar								13 532
Summa tillgångar								1 535 771
Skulder till kreditinstitut	–	–	–	–	–	–	85 678	85 678
Inlåning från allmänheten	–	–	–	–	–	–	1 219 149	1 219 149
Upplupna kostnader	–	–	–	–	–	–	1 042	1 042
	–	–	–	–	–	–	1 305 869	1 305 869
Icke finansiella skulder								4 658
Eget kapital och obeskattade reserver								225 244
Summa skulder och eget kapital								1 535 771

2015	Redovisat värde							Total
	Innehav för handels-ändamål	Initialt identifierade till verkligt värde	Derivat som är säkrings-instrument	Invester- ingar som hålles till förfall	Låne och kund- fordringar	Finansiella tillgångar som kan säljas	Andra finansiella skulder	
<i>TSEK</i>								
Kassa	–	–	–	–	4 124	–	–	4 124
Belåningsbara statsskuldförbindelser m m	34 925	–	–	–	–	–	–	34 925
Utlåning till kreditinstitut	–	–	–	–	71 593	–	–	71 593
Utlåning till allmänheten	–	–	–	–	1 073 515	–	–	1 073 515
Obligationer och andra räntebärande värdepapper	129 100	–	–	–	–	–	–	129 100
Aktier och andelar	–	–	–	–	–	36 510	–	36 510
Övriga tillgångar	–	–	–	–	10 000	–	–	10 000
Upplupna intäkter	98	–	–	–	408	–	–	506
	164 123	–	–	–	1 159 640	36 510	–	1 360 273
Icke finansiella tillgångar								12 611
Summa tillgångar								1 372 884
Skulder till kreditinstitut	–	–	–	–	–	–	59 427	59 427
Inlåning från allmänheten	–	–	–	–	–	–	1 112 407	1 112 407
Upplupna kostnader	–	–	–	–	–	–	671	671
	–	–	–	–	–	–	1 172 505	1 172 505
Icke finansiella skulder								2 784
Eget kapital och obeskattade reserver								197 595
Summa skulder och eget kapital								1 372 884

Vissa upplysningar om finansiella instrument som värderats till verkligt värde i balansräkningen

Verkliga värden för finansiella tillgångar och skulder som handlas på en aktiv marknad baseras på noterade priser. För övriga finansiella instrument använder sig sparbanken av andra värderingstekniker. Banken använder observerbara data i så stor utsträckning som möjligt. Finansiella instrument där handeln inte är frekvent och det verkliga värdet därför mindre objektivt, krävs i varierande utsträckning att banken gör bedömningar beroende på likviditet, koncentrationer, osäkerheter beträffande marknadsfaktorer, prisantaganden och andra risker som påverkar ett specifikt instrument.

Verkliga värden kategoriseras i olika nivåer i en verkligt värde hierarki baserat på indata som används i värderingstekniken enligt följande:

- Nivå 1: enligt priser noterade på en aktiv marknad för identiska instrument
 Nivå 2: utifrån direkt eller indirekt observerbar marknadsdata som inte inkluderas i nivå 1. Denna kategori inkluderar instrument som värderas baserat på noterade priser på aktiva marknader för liknande instrument, noterade priser för identiska eller liknande instrument som handlas på marknader som inte är aktiva, eller andra värderingstekniker där all väsentlig indata är direkt och indirekt observerbar på marknaden.
 Nivå 3: utifrån indata som inte är observerbara på marknaden. Denna kategori inkluderar alla instrument där värderingstekniken innefattar indata som inte baseras på observerbar data och där den har en väsentlig påverkan på värderingen.

Ytterligare information om antaganden som gjorts vid värdering till verkligt värde liksom kvantitativa upplysningar om värderingar till verkligt värde och känsligheter framgår nedan. I nedanstående tabell lämnas upplysningar om hur verkligt värde bestämts för de finansiella instrument som värderas till verkligt värde i balansräkningen.

2016

TSEK	Nivå 1	Nivå 2	Nivå 3	Summa redovisat värde	Summa verkligt värde
Kassa	–	3 461	–	3 461	3 461
Belåningsbara statsskuldförbindelser m.m.	87 829	–	–	87 829	87 829
Utlåning till kreditinstitut	–	76 059	–	76 059	76 059
Utlåning till allmänheten	–	1 214 893	–	1 214 893	1 214 893
Obligationer och andra räntebärande värdepapper	78 453	–	–	78 453	78 453
Aktier och andelar	46 263	–	3 737	50 000	50 000
Övriga tillgångar	–	11 139	–	11 139	11 139
Upplupna intäkter	–	405	–	405	405
Summa	212 545	1 305 957	3 737	1 522 239	1 522 239
Skulder till kreditinstitut	–	85 678	–	85 678	85 678
Inlåning från allmänheten	–	1 219 149	–	1 219 149	1 219 149
Upplupna kostnader	–	1 042	–	1 042	1 042
Summa	–	1 305 869	–	1 305 869	1 305 869

2015

TSEK	Nivå 1	Nivå 2	Nivå 3	Summa redovisat värde	Summa verkligt värde
Kassa	–	4 124	–	4 124	4 124
Belåningsbara statsskuldförbindelser m.m.	34 925	–	–	34 925	34 925
Utlåning till kreditinstitut	–	71 593	–	71 593	71 593
Utlåning till allmänheten	–	1 073 515	–	1 073 515	1 073 515
Obligationer och andra räntebärande värdepapper	129 100	–	–	129 100	129 100
Aktier och andelar	36 110	–	400	36 510	36 510
Övriga tillgångar	–	10 000	–	10 000	10 000
Upplupna intäkter	–	506	–	506	506
Summa	200 135	1 159 738	400	1 360 273	1 360 273
Skulder till kreditinstitut	–	59 427	–	59 427	59 427
Inlåning från allmänheten	–	1 112 407	–	1 112 407	1 112 407
Upplupna kostnader	–	671	–	671	671
Summa	–	1 172 505	–	1 172 505	1 172 505

Värdering till verkligt värde - Värderingstekniker och väsentliga ej observerbara indata

Följande sammanfattar de metoder och antaganden som främst använts för att fastställa verkligt värde på de finansiella instrument som redovisas i tabellerna ovan.

Finansiella instrument noterade på en aktiv marknad

För finansiella instrument som är noterade på en aktiv marknad bestäms verkligt värde med utgångspunkt från tillgångens noterade köpkurs på balansdagen utan tillägg för transaktionskostnader (t ex courtage) vid anskaffningstillfället. Ett finansiellt instrument betraktas som noterat på en aktiv marknad om noterade priser med lätthet finns tillgängliga på en börs, hos en handlare, mäklare, branschorganisation, företag som tillhandahåller aktuell prisinformation eller tillsynsmyndighet och dessa priser representerar faktiska och regelbundet förekommande marknadstransaktioner på affärsmässiga villkor. Eventuella framtida transaktionskostnader vid en avyttring beaktas inte. För finansiella skulder bestäms verkligt värde utifrån noterad säljkurs. Instrument som är noterade på en aktiv marknad återfinns i balansposterna Aktier och andelar samt Obligationer och andra räntebärande värdepapper. Den största delen av företagets finansiella instrument åsätts ett verkligt värde med priser som är kvoterade på en aktiv marknad.

Finansiella instrument som inte är noterade på en aktiv marknad

Verkligt värde för finansiella instrument som inte är derivatinstrument beräknas baserat på framtida kassaflöden av kapitalbelopp och ränta diskonterade till aktuella marknadsräntor på balansdagen. I de fall diskonterade kassaflöden har använts, beräknas framtida kassaflöden på den av företagsledningen bästa bedömningen. Den diskonteringsränta som använts är marknadsbaserad ränta på liknande instrument på balansdagen. Då andra värderingsmodeller har indata baserade på marknadsrelaterade data på balansdagen.

Innehavet i Sparbankernas Kort, Sparbankernas Försäkrings AB, Mikrofonden Skåne samt Indecap Holding AB redovisas till anskaffningsvärde då ett tillförlitligt verkligt värde ej kan fastställas.

Verkligt värde på lånefordringar har beräknats med en diskontering av förväntade framtida kassaflöden där diskonteringsräntan har satts till den aktuella utlåningsränta som tillämpas.

För kundfordringar och leverantörsskulder med en kvarvarande livslängd på mindre än sex månader anses det redovisade värdet reflektera verkligt värde. Kund- och leverantörsskulder med en livslängd överstigande sex månader diskonteras i samband med att verkligt värde fastställs.

Not 33 Specifikation till kassaflödesanalys

Likvida medel

TSEK	2016-12-31	2015-12-31
<i>Följande delkomponenter ingår i likvida medel:</i>		
Kassa	3 461	4 124
Utlåning till kreditinstitut	76 059	71 593
Summa	79 520	75 717

Kortfristiga placeringar har klassificerats som likvida medel enligt följande utgångspunkter:

- De har en obetydlig risk för värdefluktuationer
- De kan lätt omvandlas till kassamedel
- De har en löptid om högst tre månader från anskaffningstidpunkten

Betalda räntor och erhållen utdelning som ingår i kassaflödet från den löpande verksamheten

TSEK	2016-12-31	2015-12-31
Erhållen utdelning	2 259	2 215
Erhållen ränta	33 127	30 229
Erlagd ränta	3 887	4 539

Not 34 Händelser efter balansdagen

Inga händelser av sådan art att det skulle påverka årsredovisningen eller förvaltningsberättelsens utformning, har inträffat efter räkenskapsårets utgång.

Not 35 Viktiga uppskattningar och bedömningar

Viktiga bedömningar vid tillämpning av sparbankens redovisningsprinciper

Viktiga bedömningar vid tillämpning av sparbankens redovisningsprinciper beskrivs nedan.

Klassificering av finansiella tillgångar och skulder

Sparbankens redovisningsprinciper definierar närmare hur tillgångar och skulder ska klassificeras i olika kategorier:

Finansiella tillgångar och skulder som sparbanken initialt valt att värdera till verkligt värde via resultaträkningen förutsätter att kriterierna under redovisningsprinciper uppfyllts.

Klassificering av finansiella tillgångar som investering som hålles till förfall förutsätter att sparbanken har en uttrycklig avsikt och förmåga att inneha tillgångarna till förfall i enlighet med vad som anges under redovisningsprinciper.

Viktiga källor till osäkerhet i uppskattningar

Nedskrivningar för kreditförluster

Nedskrivning för kreditförluster sker normalt utifrån en individuell bedömning och baseras på ledningens bästa uppskattning av nuvärdet av kassaflöden som förväntas erhållas. Vid uppskattning av dessa kassaflöden görs en bedömning av motpartens finansiella situation och realisationsvärdet på varje underliggande säkerhet. Varje osäker fordran bedöms på dess meriter och strategin med avseende på uppskattade kassaflöden som bedöms på återvinningsbara godkänns av den oberoende riskkontrollen.

Fastställande av verkligt värde

Sparbankens redovisningsprinciper för värdering till verkligt värde framgår av Not 2 Redovisningsprinciper. Ytterligare information om antaganden som gjorts vid värdering till verkligt värde framgår av not 32 Finansiella tillgångar och skulder.

Not 36 Kapitältäckning

Kapital

Reglerna om kapitältäckning bidrar till att stärka sparbankens motståndskraft mot finansiella förluster och därigenom skydda sparbankens kunder. Reglerna innebär att sparbankens kapitalbas med marginal ska täcka dels de föreskrivna minimikapitalkraven, vilket omfattar kapitalkraven för kreditrisker, marknadsrisker och operativa risker och dessutom skall omfatta beräknat kapitalkrav för ytterligare identifierade risker i verksamheten i enlighet med sparbankens interna utvärdering av kapital och risker.

Ekeby Sparbank har en fastställd utvärdering av kapitalbehovet baserad på

- sparbankens riskprofil,
- identifierade risker med avseende på sannolikhet och ekonomisk påverkan,
- s k stresstester och scenarioanalyser,
- förväntad utlåningsexpansion och finansieringsmöjligheter, samt
- ny lagstiftning, konkurrenternas ageranden och andra omvärldsförändringar.

Översynen av kapitalbehovet är en integrerad del av arbetet med sparbankens årliga verksamhetsplan. Behovet följs upp och en årlig översyn görs för att säkerställa att riskerna är korrekt beaktade och avspeglar sparbankens verkliga riskprofil och kapitalbehov.

Varje ändring/komplettering i av styrelsen fastställda policy/strategidokument ska i likhet med viktigare kreditbeslut och investeringar alltid relateras till sparbankens aktuella och framtida kapitalbehov.

Information om sparbankens riskhantering lämnas i not 3.

Ekeby Sparbank har valt att i denna årsredovisning endast lämna de upplysningar som krävs om kapitalbas och kapitalkrav enligt 6 kap. 4 § i Finansinspektionens föreskrifter och allmänna råd om årsredovisning i kreditinstitut och värdepappersbolag (FFFS 2008:25). Övriga upplysningar om kapitältäckning lämnas på sparbankens hemsida www.ekebysparbank.se.

Det finns inga pågående eller förutsedda materiella eller rättsliga hinder för en snabb överföring av medel ur kapitalbasen.

Ekeby Sparbank uppfyller dels det lagstadgade kravet på kapitältäckning, dels det internt bedömda kapitalbehovet.

Nedan redovisas kapitalbas, kapitalkrav m m enligt gällande regelverk.

Kapitalbas

<i>TSEK</i>	2016-12-31	2015-12-31
<i>Kärnprimärkapital: instrument och reserver</i>		
Reservfond	148 868	135 831
Överkursfond		
Fond för verkligt värde	32 591	25 344
Balanserad vinst eller förlust		
Kapitalandel av obeskattade reserver	15 088	18 238
Verifierat resultat efter avdrag för föreslagen vinstdisposition och förutsägbara kostnader	24 433	13 037
Kärnprimärkapital före lagstiftningsjusteringar	220 980	192 450
<i>Kärnprimärkapital: lagstiftningsjusteringar</i>		
Lagstiftningsjusteringar som avser orealiserade vinster och förluster	-216	-
Avräkning av aktier	-24 165	-16 865
Sammanlagda lagstiftningsjusteringar av kärnprimärkapital	-24 381	-16 865
Kärnprimärkapital *	196 599	175 585
Summa Primärkapital	196 599	175 585
Kapitalbas	196 599	175 585

Kapitalrelationer, buffertar m.m.

Summa riskvägt exponeringsbelopp	805 416	742 336
Kärnprimärkapitalrelation	24,41%	23,65%
Primärkapitalrelation	24,41%	23,65%
Buffertkrav	4,00%	3,50%
<i>varav kapitalkonserveringsbuffert</i>	2,50%	2,50%
<i>varav kontracyklisk buffert</i>	1,50%	1,00%
Kärnprimärkapital tillgängligt att använda som buffert	16,41%	15,65%

Kapitalkrav och riskvägt exponeringsbelopp

	2016		2015	
	Kapitalkrav	Riskvärt exponering sbelopp	Kapitalkrav	Riskvärt exponeringsb elopp
<i>Kreditrisk enligt schablonmetoden</i>				
Exponeringar mot institut	5 195	64 943	4 412	55 154
Exponeringar mot företag	2 324	29 047	2 687	33 584
Exponeringar mot hushåll	28 639	357 991	26 175	327 183
Säkrade genom panträtt i fast egendom	18 137	226 711	15 517	193 957
Fallerade exponeringar	315	3 934	1 699	21 234
Exponeringar i form av säkerställda obligationer	203	2 540	359	4 488
Aktieexponeringar	1 897	23 707	1 462	18 269
Övriga poster	1 074	13 426	992	12 418
Summa för exponeringar som redovisas enligt schablonmetoden	57 784	722 299	53 303	666 287
<i>Operativ risk</i>				
Operativ risk enligt basmetoden	6 649	83 116	6 084	76 049
Summa exponeringsbelopp för operativ risk	6 649	83 116	6 084	76 049
Kapitalkrav för kreditvärdighetsjusteringsrisk enligt schablonmetoden	-	-	-	-
Summa riskvägt exponeringsbelopp och kapitalkrav	64 433	805 415	59 387	742 336

Not 37 Ekonomiska arrangemang som inte redovisas i balansräkningen

Sparbanken har ett omfattande samarbete med Swedbank AB. Detta samarbete regleras i ett samarbetsavtal som för närvarande gäller till och med 2020-06-30. Avtalet omfattar bland annat förmedling av hypotekslåning till Swedbank Hypotek och förmedling av fond och försäkringssparande till Robur Fond och Försäkring. Ekeby Sparbank har per 2016-12-31 förmedlat hypotekslåning till Swedbank Hypotek till en total volym på 1.259 Mkr. För detta har Ekeby Sparbank erhållit en provisionsersättning för 2016 på 9.592 tkr, som redovisas under utlåningsprovisioner. Om kreditförluster uppstår i förmedlad kreditstock avräknas dessa från utbetalade provisioner upp till ett maximalt belopp om innevarande års provisioner.

Till Robur Fond & Försäkring har Ekeby Sparbank förmedlat fondsparande på 456 Mkr och försäkringssparande på 135 Mkr. För detta har Ekeby Sparbank erhållit 2.539 tkr respektive 661 tkr i provision. Fondprovisionen redovisas under värdepappersprovisioner och försäkringsprovisionen som övriga provisionsintäkter. Provisionen för både fond och försäkring beräknas utifrån utestående marknadsvärde dag för dag.

Ort och datum samt underskrift av styrelsen och VD

Härmed försäkras att årsredovisningen är upprättad i överensstämmelse med god redovisningssed för sparbank. De lämnade uppgifterna stämmer med de faktiska förhållandena i verksamheten och ingenting av väsentlig betydelse har utelämnats som skulle kunna påverka den bild av sparbanken som skapats av årsredovisningen.

Årsredovisningen har, som framgår ovan, godkänts för utfärdande av styrelsen den 20 mars 2017. Sparbankens resultat- och balansräkning blir föremål för fastställelse på årsstämman den 19 maj 2017.

Ekeby den 20 mars 2017

Anette Berggren
Styrelsens ordförande

Bengt Persson
Vice ordförande

Gullvi Lindell

Staffan Mohlin

Jörgen Hansson

Patrik Brorsson

Marianne Thörning
Verkställande direktör

Revisorspåteckning

Revisionsberättelse avseende denna årsredovisning har avgivits den 7 april 2017

Ernst & Young AB

Niklas Paulsson
Auktoriserad revisor

Rapport om årsredovisningen

Uttalanden

Vi har utfört en revision av årsredovisningen för Ekeby Sparbank för räkenskapsåret 2016-01-01 - 2016-12-31. Bankens årsredovisning ingår på sidorna 5-41 i detta dokument.

Enligt vår uppfattning har årsredovisningen upprättats i enlighet med lagen om årsredovisning i kreditinstitut och värdepappersbolag och ger en i alla väsentliga avseenden rättvisande bild av bankens finansiella ställning per den 31 december 2016 och av dess finansiella resultat och kassaflöde för året enligt lagen om årsredovisning i kreditinstitut och värdepappersbolag. Förvaltningsberättelsen är förenlig med årsredovisningens övriga delar.

Vi tillstyrker därför att sparbanksstämman fastställer resultaträkningen och balansräkningen.

Grund för uttalanden

Vi har utfört revisionen enligt International Standards on Auditing (ISA) och god revisionssed i Sverige. Vårt ansvar enligt dessa standarder beskrivs närmare i avsnittet *Revisorns ansvar*. Vi är oberoende i förhållande till banken enligt god revisorssed i Sverige och har i övrigt fullgjort vårt yrkesetiska ansvar enligt dessa krav.

Vi anser att de revisionsbevis vi har inhämtat är tillräckliga och ändamålsenliga som grund för våra uttalanden.

Övriga upplysningar

Revisionen av årsredovisningen för räkenskapsåret 2015-01-01—2015-12-31 har utförts av en annan revisor som lämnat en revisionsberättelse daterad 13 april 2016 med omodifierade uttalanden i Rapport om årsredovisningen.

Annan information än årsredovisningen

Detta dokument innehåller även annan information än årsredovisningen och återfinns på sidorna 1-4 samt sidorna 42-48. Det är styrelsen som har ansvaret för denna andra information.

Vårt uttalande avseende årsredovisningen omfattar inte denna information och vi gör inget uttalande med bestyrkande avseende denna andra information.

I samband med vår revision av årsredovisningen är det vårt ansvar att läsa den information som identifieras ovan och överväga om informationen i väsentlig utsträckning är oförenlig med årsredovisningen. Vid denna genomgång beaktar vi även den kunskap vi i övrigt inhämtat under revisionen samt bedömer om informationen i övrigt verkar innehålla väsentliga felaktigheter.

Om vi, baserat på det arbete som har utförts avseende denna information, drar slutsatsen att den andra informationen innehåller en väsentlig felaktighet, är vi skyldiga att rapportera detta. Vi har inget att rapportera i det avseendet.

Styrelsens ansvar

Det är styrelsen som har ansvaret för att årsredovisningen upprättas och att den ger en rättvisande bild enligt lagen om årsredovisning i kreditinstitut och värdepappersbolag. Styrelsen ansvarar även för den interna kontroll som de bedömer är nödvändig för att upprätta en årsredovisning som inte innehåller några väsentliga felaktigheter, vare sig dessa beror på oegentligheter eller på fel.

Vid upprättandet av årsredovisningen ansvarar styrelsen för bedömningen av bankens förmåga att fortsätta verksamheten. De upplyser, när så är tillämpligt, om förhållanden som kan påverka förmågan att fortsätta verksamheten och att använda antagandet om fortsatt drift. Antagandet om fortsatt drift tillämpas dock inte om styrelsen avser att likvidera banken, upphöra med verksamheten eller inte har något realistiskt alternativ till att göra något av detta.

Revisorns ansvar

Våra mål är att uppnå en rimlig grad av säkerhet om att årsredovisningen som helhet inte innehåller några väsentliga felaktigheter, vare sig dessa beror på oegentligheter eller på fel, och att lämna en revisionsberättelse som innehåller våra uttalanden. Rimlig säkerhet är en hög grad av säkerhet, men är ingen garanti för att en revision som utförs enligt ISA och god revisionssed i Sverige alltid kommer att upptäcka en väsentlig felaktighet om en sådan finns. Felaktigheter kan uppstå på grund av oegentligheter eller fel och anses vara väsentliga om de enskilt eller tillsammans rimligen kan förväntas påverka de ekonomiska beslut som användare fattar med grund i årsredovisningen.

Som del av en revision enligt ISA använder vi professionellt omdöme och har en professionellt skeptisk inställning under hela revisionen. Dessutom:

- identifierar och bedömer vi riskerna för väsentliga felaktigheter i årsredovisningen, vare sig dessa beror på oegentligheter eller på fel, utformar och utför granskningsåtgärder bland annat utifrån dessa risker och inhämtar revisionsbevis som är tillräckliga och ändamålsenliga för att utgöra en grund för våra uttalanden. Risken för att inte upptäcka en väsentlig felaktighet till följd av oegentligheter är högre än för en väsentlig felaktighet som beror på fel, eftersom oegentligheter kan innefatta agerande i maskopi, förfalskning, avsiktliga utelämnanden, felaktig information eller åsidosättande av intern kontroll.
- skaffar vi oss en förståelse av den del av bankens interna kontroll som har betydelse för vår revision för att utforma granskningsåtgärder som är lämpliga med hänsyn till omständigheterna, men inte för att uttala oss om effektiviteten i den interna kontrollen.
- utvärderar vi lämpligheten i de redovisningsprinciper som används och rimligheten i styrelsens uppskattningar i redovisningen och tillhörande upplysningar.
- drar vi en slutsats om lämpligheten i att styrelsen använder antagandet om fortsatt drift vid upprättandet av årsredovisningen. Vi drar också en slutsats, med grund i de inhämtade revisionsbevisen, om det finns någon väsentlig osäkerhetsfaktor som avser sådana händelser eller förhållanden som kan leda till betydande tvivel om bankens förmåga att fortsätta verksamheten. Om vi drar slutsatsen att det finns en väsentlig osäkerhetsfaktor, måste vi i revisionsberättelsen fästa uppmärksamheten på upplysningarna i årsredovisningen om den väsentliga osäkerhetsfaktorn eller, om sådana upplysningar är otillräckliga, modifiera uttalandet om årsredovisningen. Våra slutsatser baseras på de revisionsbevis som inhämtas fram till datumet för revisionsberättelsen. Dock kan framtida händelser eller förhållanden göra att en bank inte längre kan fortsätta verksamheten.
- utvärderar vi den övergripande presentationen, strukturen och innehållet i årsredovisningen, däribland upplysningarna, och om årsredovisningen återger de underliggande transaktionerna och händelserna på ett sätt som ger en rättvisande bild.

Vi måste informera styrelsen om bland annat revisionens planerade omfattning och inriktning samt tidpunkten för den. Vi måste också informera om betydelsefulla iakttagelser under revisionen, däribland de betydande brister i den interna kontrollen som vi identifierat.

Rapport om andra krav enligt lagar och andra författningar

Uttalanden

Utöver vår revision av årsredovisningen har vi även utfört en revision av styrelsens förvaltning av Ekeby Sparbank för räkenskapsåret 2016-01-01 - 2016-12-31 samt av förslaget till dispositioner beträffande bankens vinst eller förlust.

Vi tillstyrker att sparbanksstämman disponerar vinsten enligt förslaget i förvaltningsberättelsen och beviljar styrelsens ledamöter ansvarsfrihet för räkenskapsåret.

Grund för uttalanden

Vi har utfört revisionen enligt god revisionssed i Sverige. Vårt ansvar enligt denna beskrivs närmare i avsnittet *Revisorns ansvar*. Vi är oberoende i förhållande till banken enligt god revisorssed i Sverige och har i övrigt fullgjort vårt yrkesetiska ansvar enligt dessa krav.

Vi anser att de revisionsbevis vi har inhämtat är tillräckliga och ändamålsenliga som grund för våra uttalanden.

Styrelsens ansvar

Det är styrelsen som har ansvaret för förslaget till dispositioner beträffande bankens vinst eller förlust. Vid förslag till utdelning innefattar detta bland annat en bedömning av om utdelningen är försvarlig med hänsyn till de krav som bankens verksamhetsart, omfattning och risker ställer på storleken av bankens egna kapital, konsolideringsbehov, likviditet och ställning i övrigt.

Styrelsen ansvarar för bankens organisation och förvaltningen av bankens angelägenheter. Detta innefattar bland annat att fortlöpande bedöma bankens ekonomiska situation, och att tillse att bankens organisation är utformad så att bokföringen, medelsförvaltningen och bankens ekonomiska angelägenheter i övrigt kontrolleras på ett tryggande sätt.

Revisorns ansvar

Vårt mål beträffande revisionen av förvaltningen, och därmed vårt uttalande om ansvarsfrihet, är att inhämta revisionsbevis för att med en rimlig grad av säkerhet kunna bedöma om någon styrelseledamot i något väsentligt avseende:

- företagit någon åtgärd eller gjort sig skyldig till någon försummelse som kan föranleda ersättningskyldighet mot banken.
- på något annat sätt handlat i strid med sparbankslagen, lagen om bank- och finansieringsrörelse, lagen om årsredovisning i kreditinstitut och värdepappersbolag eller sparbanksens reglemente.

Vårt mål beträffande revisionen av förslaget till dispositioner av bankens vinst eller förlust, och därmed vårt uttalande om detta, är att med rimlig grad av säkerhet bedöma om förslaget är förenligt med sparbankslagen.

Rimlig säkerhet är en hög grad av säkerhet, men ingen garanti för att en revision som utförs enligt god revisionssed i Sverige alltid kommer att upptäcka åtgärder eller försummelser som kan föranleda ersättningskyldighet mot banken, eller att ett förslag till dispositioner av bankens vinst eller förlust inte är förenligt med sparbankslagen.

Som en del av en revision enligt god revisionssed i Sverige använder vi professionellt omdöme och har en professionellt skeptisk inställning under hela revisionen. Granskningen av förvaltningen och förslaget till dispositioner av bankens vinst eller förlust grundar sig främst på revisionen av räkenskaperna. Vilka tillkommande granskningsåtgärder som utförs baseras på vår professionella bedömning med utgångspunkt i risk och väsentlighet. Det innebär att vi fokuserar granskningen på sådana åtgärder, områden och förhållanden som är väsentliga för verksamheten och där avsteg och överträdelser skulle ha särskild betydelse för bankens situation. Vi går igenom och prövar fattade beslut, beslutsunderlag, vidtagna åtgärder och andra förhållanden som är relevanta för vårt uttalande om ansvarsfrihet. Som underlag för vårt uttalande om styrelsens förslag till dispositioner beträffande bankens vinst eller förlust har vi granskat styrelsens motiverade yttrande samt ett urval av underlagen för detta för att kunna bedöma om förslaget är förenligt med sparbankslagen.

Helsingborg den 7 april 2017

Ernst & Young AB

Niklas Paulsson
Auktoriserad revisor

Företagsstyrning

Sparbank som associationsform kännetecknas av att verksamheten bedrivs utan enskilt vinstintresse. Sparbanken har inga ägare. Detta kommer till uttryck i sparbankslagen som anger att ändamålet för sparbankens verksamhet är "att, utan rätt för dess stiftare eller andra att få ta del av den vinst som kan uppkomma i rörelsen, främja sparsamhet genom att driva bankverksamhet i enlighet med bestämmelserna i sparbankslagen och lagen om bank- och finansieringsrörelse."

För sparbank föreligger ingen skyldighet att tillämpa den svenska koden för bolagsstyrning. Med hänsyn till sparbankens karaktär av publikt företag och med en verksamhet som i stor utsträckning bygger på förtroende har utformningen av sparbankens rutiner för styrning och kontroll av verksamheten skett med koden som förebild i tillämpliga delar.

Tillsättning av huvudmän, styrelse, revisorer och verkställande direktör

Som representanter för insättarna har sparbanken 36 huvudmän. Hälften av dessa är kommunvalda, 14 st av Bjuvs kommun, 2 st av Helsingborgs kommun och 2 st av Svalövs kommun, medan återstoden väljs av huvudmännen själva. Huvudmännen utövar sitt inflytande på sparbanksstämman, som är sparbankens högsta beslutande organ. Uppgifter om de personer som valts till huvudmän i sparbanken och om mandattider för dessa återfinns på sidan 43.

Sparbanksstämman beslutar om tillsättning av styrelse och revisorer för sparbanken med ledning av förslag som sparbankens valberedning tagit fram. Valberedningen är sparbanksstämmans organ för beredning av stämmans beslut i tillsättningsfrågor. Valberedningen utgörs av Claes Osslén som ordförande samt ledamöterna Per Dahl och Anne-Maj Stjärnfeldt Thulin, därutöver är Styrelseordförande och VD adjungerade ledamöter. Det är valberedningens uppgift att komma med förslag till ledamöter i styrelsen samt förslag till arvode uppdelat mellan ordförande och övriga ledamöter.

Ekeby Sparbank har en plan för lika könsfördelning för huvudmän och styrelse. Sparbanken eftersträvar även en jämn åldersfördelning.

Det ankommer på styrelsen att välja styrelseordförande om inte annat beslutas av sparbanksstämman. Likaså utses styrelsen verkställande direktör som under styrelsens inseende ska leda verksamheten i sparbanken.

Styrelsens sammansättning och arbete

Sparbankens styrelse, som utses vid sparbanksstämma, består av 8 ledamöter. Av styrelsens ledamöter är 4 kvinnor.

Uppgifter om de personer som ingår i sparbankens styrelse och mandattider för dessa återfinns på sidan 45. Upplysning om ersättningar, övriga förmåner och pensionskostnader inklusive principerna härför avseende styrelsen och VD lämnas i not 10 till posten Allmänna administrationskostnader i resultaträkningen.

Styrelsen fastställer årligen en arbetsordning. Arbetsordningen reglerar rollfördelningen mellan styrelseordföranden och verkställande direktören, frekvensen och formerna för styrelsens sammanträden, rapportering till styrelsen, delegering samt utvärdering av styrelsens och verkställande direktörens arbete.

Styrelsens ordförande har en särställning inom styrelsen med särskilt ansvar för att styrelsens arbete är väl organiserat och bedrivs effektivt och att styrelsen fullgör sina uppgifter. Ordföranden ser bl a till att styrelsen erhåller tillfredställande information och beslutsunderlag för sitt arbete, samt att styrelsen årligen gör en utvärdering av sitt och VD:s arbete. Härutöver gör ordföranden en egen utvärdering genom samtal med övriga styrelseledamöter.

De ärenden som behandlas i styrelsen följer i huvudsak av sparbankslagen och styrelsens arbetsordning. Styrelsens främsta uppgifter, förutom att utse styrelseordförande och VD, är att fastställa sparbankens strategi, verksamhetsplan och prognos inklusive kapitalbehov, följa den ekonomiska utvecklingen, fastställa års-/delårsbokslut, fastställa/ompröva policies/instruktioner för verksamheten, behandla kreditengagemang, samt som ett led i styrelsens ansvar för den interna kontrollen och riskhanteringen behandla rapporter härom. Under 2016 har styrelsen sammanträtt vid 11 ordinarie tillfällen. Vid styrelsesammanträdena har bl a behandlats års- och delårsbokslut, riskanalys, intern kapitalutvärdering för kommande år, policies inom olika riskområden, delegeringsinstruktioner, större kreditengagemang samt revisionsrapporter. VD har varit sekreterare i styrelsen.

Internrevision

Internrevisionen arbetar på styrelsens uppdrag och granskar sparbankens interna styrning och kontroll. Dess granskning omfattar även verksamhetens omfattning och inriktning överensstämmer med interna regler samt utvärderar sparbankens organisation och arbetsprocesser.

Styrelsens arbetsutskott

Utskottet fattar beslut i kreditfrågor i enligt med i delegeringsinstruktion fastställda beslutsramar. Besluten ska protokollföras och rapporteras till styrelsen vid nästkommande styrelsemöte. I utskottet ingår styrelsens ordförande Anette Berggren, styrelsens viceordförande Bengt Persson och VD Marianne Thörning. Ersättare för ordförande och vice ordförande är Jörgen Hansson.

Förteckning över sparbankens huvudmän och styrelseledamöter, utvisande deras mandatperioder samt revisorer, framgår av nedanstående uppställning.

Huvudmän och styrelse

Huvudmän

valda av Bjuvs kommun

Namn	Ort	Vald första gången	Mandatperiod per årsstämma
Nilsson, Nils	Ekeby	1990	2015-2019
Ljung, Anders	Ekeby	1995	2015-2019
Larsson, Carola	Ekeby	2005	2015-2019
Fridehjem, Martin	Ekeby	2007	2015-2019
Osslén, Niklas	Ekeby	2007	2015-2019
Steffert, Walter	Ekeby	2009	2015-2019
Dinesson, Mikael	Ekeby	2011	2015-2019
Berglund, Bo	Bjuv	2011	2015-2019
Modig, Per-Henrik	Billesholm	2012	2015-2019
Hallqvist, Bo	Bjuv	2015	2015-2019
Nilsson, Jan-Åke	Ekeby	2015	2015-2019
Alm, Irena	Billesholm	2015	2015-2019
Johnsson, Jörgen	Billesholm	2015	2015-2019
Henrysson, Mikael	Bjuv	2016	2016-2019

Huvudmän

valda av Svalövs kommun

Namn	Ort	Vald första gången	Mandatperiod per årsstämma
Löfgren, Thomas	Kågeröd	2013	2015-2019
Nilsson, Karl-Erik	Kågeröd	2011	2015-2019

Huvudmän

valda av Helsingborgs kommun

Namn	Ort	Vald första gången	Mandatperiod per årsstämma
Nilsson, Inger	Mörarp	2003	2015-2019
Forssell, Margareta	Helsingborg	2015	2015-2019

Av huvudmännen valda:

Namn	Ort	Vald första gången	Mandatperiod per årsstämma
Olsson, Anders	Ekeby	2013	2013-2017
Bagger, Belinda	Ekeby	2013	2013-2017
Nilsson, Marianne	Ekeby	2013	2013-2017
Stjärnfält Thulin, Anne-Maj	Ekeby	1995	2013-2017
Wahlqvist, Gösta	Ekeby	2013	2013-2017
Osslén, Claes	Ekeby	1987	2014-2018
Tornerhjem, Caroline	Ekeby	2010	2014-2018
Holmblad, Cecilia	Ödåkra	2014	2014-2018
Lynander, Anna-Karin	Ekeby	2014	2014-2018
Nilsson, Stefan	Ekeby	2014	2014-2018
Lorichs, Emma	Ekeby	2010	2015-2019
Backlund Andersson, Annika	Ekeby	2010	2015-2019
Persson, Sven	Ekeby	1996	2015-2019
Frej, Tomas	Ekeby	2011	2015-2019
Saltarski, Jan	Ekeby	2012	2016-2020
Wahlgren, Petra	Ekeby	2009	2016-2020
Nilsson, Lars	Ekeby	2016	2016-2020
Dahl, Per	Ekeby	2004	2016-2020

Styrelsen

Ordinarie ledamöter	Ort	Vald första gången år	Vald t.o.m årssammansträdet år
Berggren, Anette ordf.	Ängelholm	2014	2020
Persson, Bengt v.ordf.	Ekeby	1985	2017
Mohlin, Staffan	Ekeby	1995	2017
Hansson, Jörgen	Ekeby	1996	2018
Fogelberg, Sussanne (avgick 28/2 2017)	Ekeby	2009	2018
Brorsson, Patrik	Viken	2014	2019
Lindell, Gullvi	Helsingborg	2001	2019
Thörning, Marianne VD	Strövelstorp		

Revisorer

Vald av huvudmännen

Ernst & Young AB, aukt.rev.bolag	2016	2017
----------------------------------	------	------

I tur att avgå bland huvudmännen är Anders Olsson, Belinda Bagger, Marianne Nilsson, Gösta Wahlqvist samt Anne-Maj Stjärnfält Thulin.

I tur att avgå ur styrelsen är ordinarie ledamöter Bengt Persson och Staffan Mohlin.