

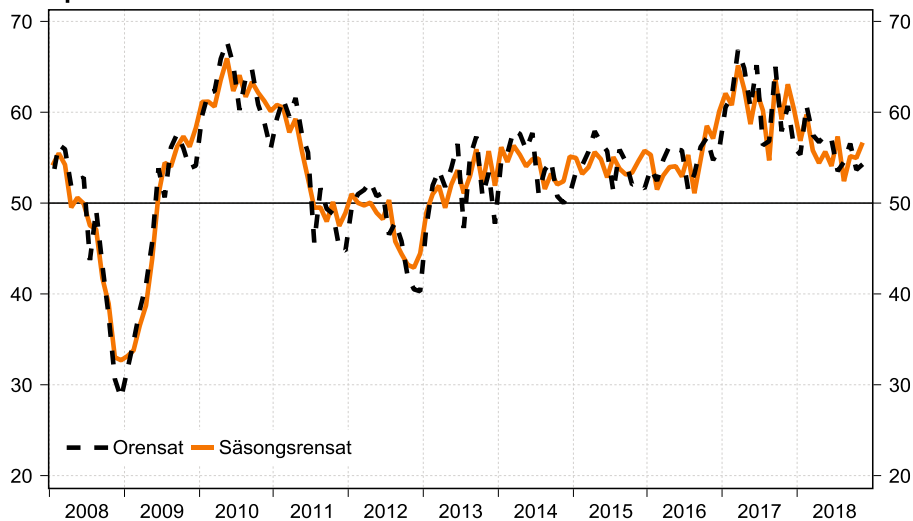
Inköpschefsindex

2018-12-03 08:30

PMI steg till 56,7 i november: expansion trots konjunkturoro

- PMI-total steg i november till 56,7 från 55,0 i oktober och visar på en fortsatt expansion i svensk tillverkningsindustri. Utfallet får ses som ett styrkebesked mot bakgrund av de lägre PMI-utfallen som bland annat kommit från eurozonen och den oro som finns för den globala konjunkturen. Månatliga utfall ska dock tolkas med viss försiktighet men totalindexet uppvisar en svagt stigande trend under den senaste tre månadsperioden (sep-nov) efter tidigare svacka.
- Största bidraget till uppgången i PMI-totalt kom från delindex för produktion följt av ordergång och leverantörernas leveranstider. Noterbart var att både exportorder och företagens orderstockar steg i november. Däremot sjönk delindex för sysselsättning efter att ha stigit två månader i rad.
- Företagens produktionsplaner blev mer expansiva i november och indexet steg i november till 68,6. Det är den högsta nivån sedan september 2017 och antyder om optimistiska konjunkturutsikter.
- Index för leverantörernas rå- och insatsvarupriser sjönk i november för andra månaden i rad till 61,6 jämfört med 64,6 i oktober, vilket är den lägsta nivån sedan augusti ifjol.

Inköpschefsindex



PMI

(Purchasing Managers' Index)

Säsongsrensatsat

| | | |
|-------------|------------|-------------|
| 2018 | nov | 56,7 |
| | okt | 55,0 |
| | sep | 55,2 |
| | aug | 52,5 |
| | jul | 57,4 |
| | jun | 54,2 |
| | maj | 55,7 |
| | apr | 54,5 |
| | mar | 55,9 |
| | feb | 59,8 |
| | jan | 56,9 |
| 2017 | dec | 60,3 |
| | nov | 63,2 |

Inköpschefsindex (PMI - Purchasing Managers Index) är en konjunkturmätare för den svenska ekonomin som genomförs i samarbete mellan Swedbank och Silf för dels tillverkningsindustrin dels tjänstesektorn. Målet med PMI är att snabbt mäta den rådande konjunkturen. Varje månad inhämtas konjunkturstatistik från inköpschefer som ingår i en svarspanel. Ett index över 50 indikerar tillväxt medan ett index under 50 innebär en nedgång. Inköpschefsindex för tillverkningsindustrin publiceras den första bankdagen varje månad kl. 08:30 och Inköpschefsindex för tjänstesektorn publiceras den tredje bankdagen varje månad kl. 08:30

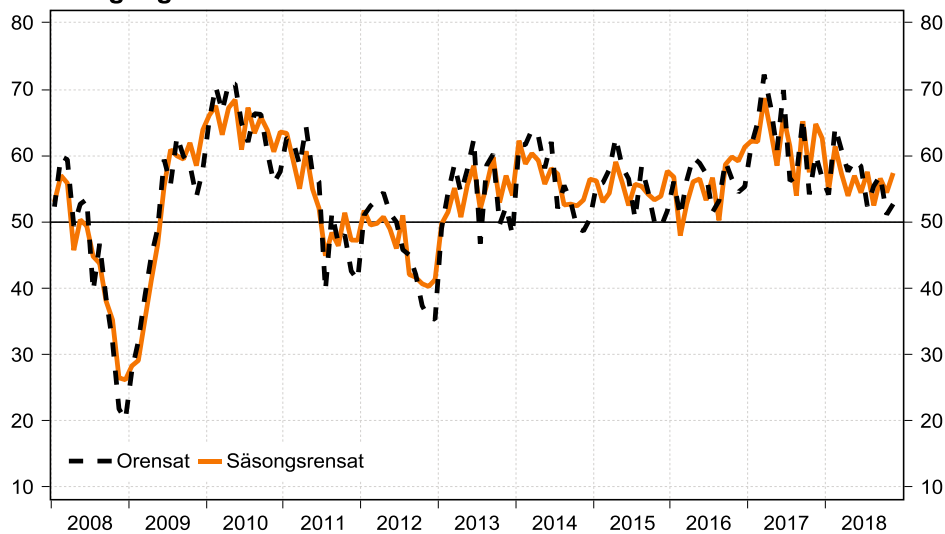
Nästa publicering av Inköpschefsindex: torsdagen den 2 januari 2019

Jörgen Kennemar, Swedbank Public Affairs, tfn 070- 643 83 29, jorgen.kennemar@swedbank.se
Anna Sjöblom, Silf, tfn 073 – 518 70 11, ansj@silf.se

PMI-total steg med 1,7 indexenheter i november till 56,7 jämfört med oktober och nådde den högsta nivån sedan juli i år. Den högre aktivitetsnivån i svensk industrin går stick i stäv med eurozonens preliminära inköpschefsindex som i november sjönk till (51,5) den lägsta nivån sedan februari 2016. Även om månatliga utfall ska tolkas försiktigt har det svenska PMI-total uppvisat en uppåtgående trend under den senaste tre månadersperioden (sep-nov) och steg som genomsnitt till 56,6 från 54,7 närmast föregående period (jun-aug).

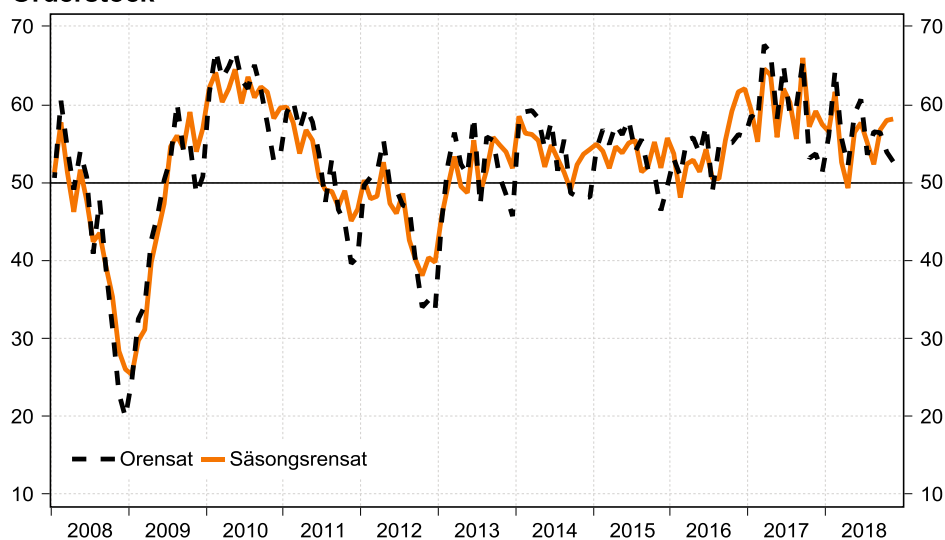
Delindex för **orderingen** ökade med 3,0 indexenheter i november till 57,4 jämfört med oktober och bidrog med 0,9 indexenheter till uppgången i PMI-total. Orderingen stärktes både från export- och hemmamarknaden och noterades till 55,0 respektive 52,2. Genomsnittet för de senaste tre månaderna visar på en mindre uppgång i orderingen efter att ha tidigare uppvisat en nedåtgående trend.

Orderingång



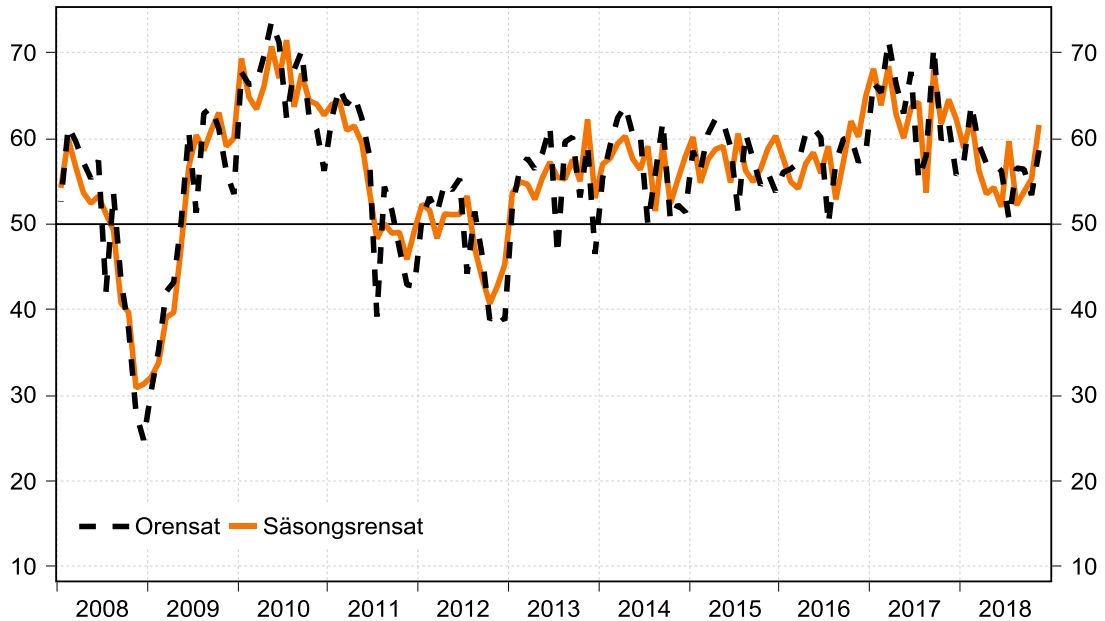
Index för **orderstockarna** steg om än i mindre omfattning än orderingen. Indexet noterades till 58,2 i november. Det var andra månaden i rad som indexet ökade och signalerar om ett fortsatt fördelaktigt orderläge inom tillverkningsindustrin.

Orderstock



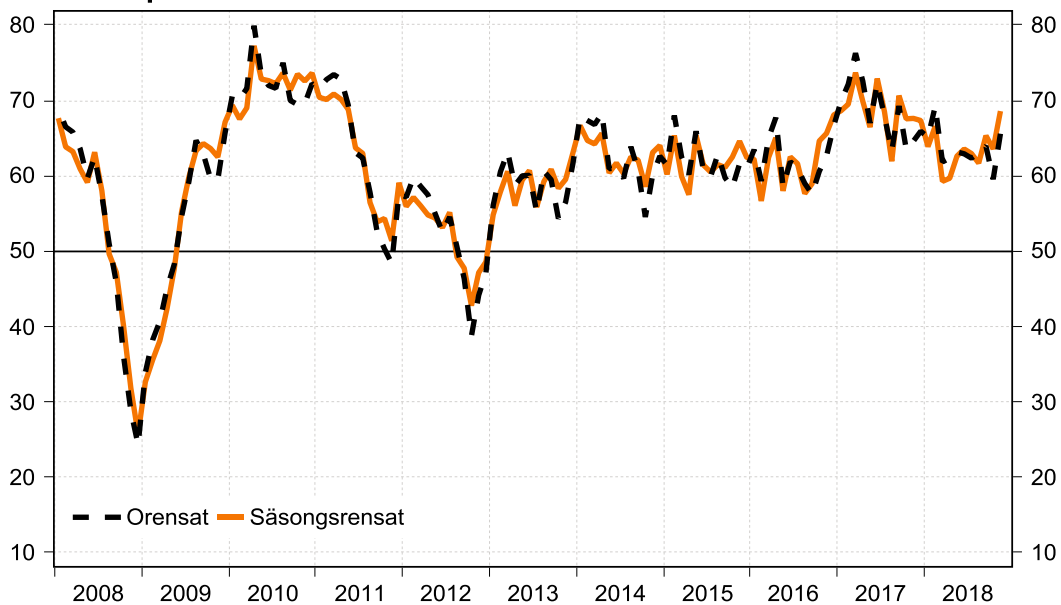
Delindex för **produktion** tog ett ordentligt kliv i november och ökade med 6,3 indexenheter till 61,6 och bidrog med 1,6 indexenheter till PMI-total. Novemberutfallet är den största månatliga uppgången sedan juli och tyder på att fler företag rapporterar om en ökad produktion. Det är tredje månaden i rad som delindexet steg och noterades till årets nästa högsta nivå.

Produktion



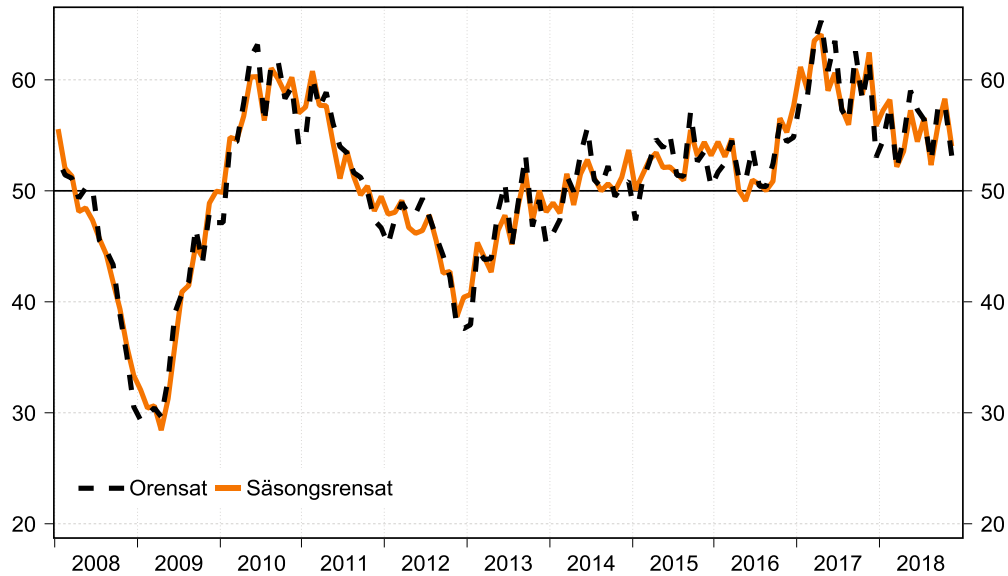
Industriföretagens produktionsplaner steg i november till 68,6 från 63,6 i oktober. Indexet pekar på expansiva produktionsplaner för det närmaste halvåret och har till och med stärkts något under inledningen av fjärde kvartalet.

Planerad produktion



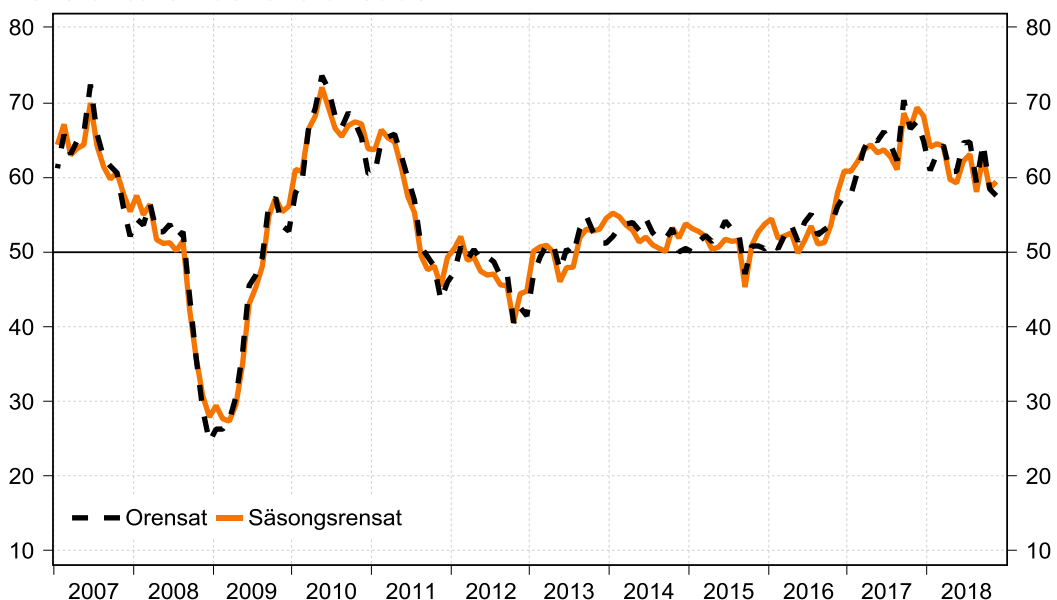
Sysselsättningen var det enda delindex i PMI-total som sjönk i november men fortsätter att vara i tillväxtzonen. Efter den starka uppgången i oktober då indexet nådde årshögsta nivåer på 58,4 föll delindexet i november med 4,3 indexenheter till 54,1 och gav ett negativt bidrag på 0,9 indexenheter på PMI-total.

Sysselsättning



Delindexet för **leverantörernas leveranstider** noterades till 59,4 i november jämfört med 58,5 i oktober och bidrog med 0,1 indexenheter till PMI-total. Trots uppgången uppvisar leveranstiderna en svagt nedåtgående trend under 2018 och tyder på att efterfrågetrycket har dämpats jämfört med i början av året.

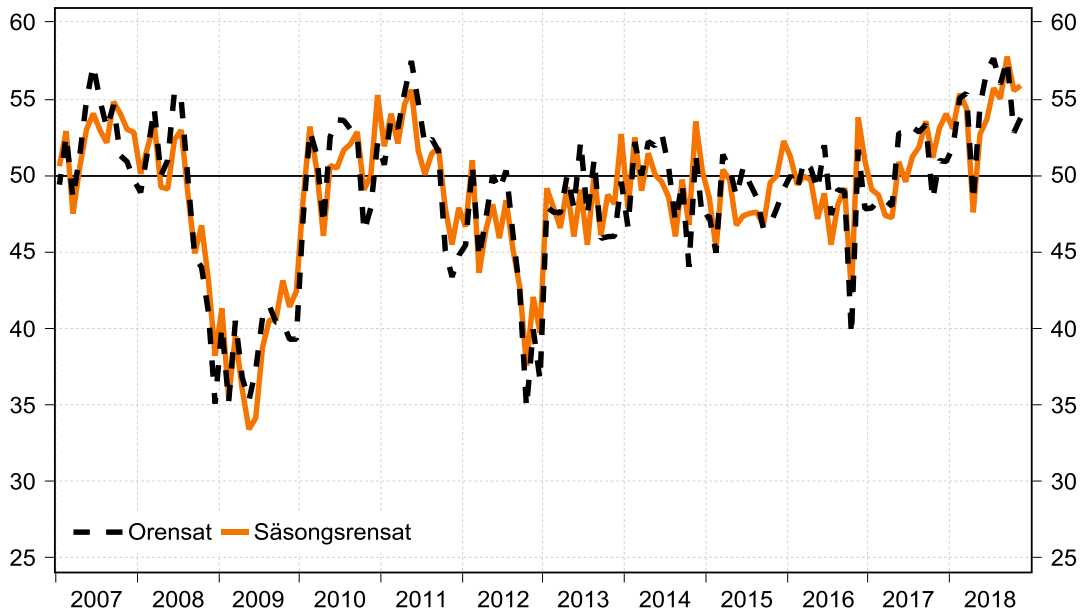
Leverantörernas leveranstider



Delindex för **lager av inköpt material** har uppvisat en stigande trend under 2018 och noterades till 55,9 i november, en ökning från 55,5 i oktober. Ett högre värde indikerar ett lägre efterfrågetryck. Det betyder att delindexet lämnade ett marginellt negativt

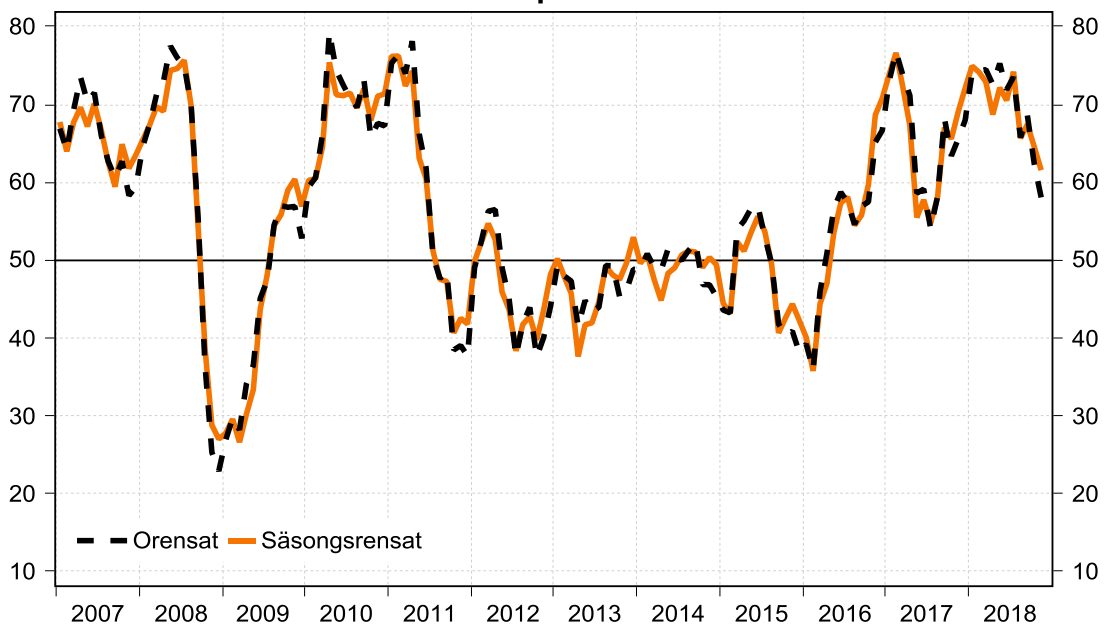
bidrag till PMI-total. Lagren har annars uppvisat en stigande trend under loppet av 2018 och kan delvis hänga samman med företagens expansiva produktionsplaner.

Lager av inköpt material



Index för *leverantörernas rå- och insatsvarupriser* har uppvisat en nedåtgående trend under 2018 om än från höga nivåer. I november sjönk indexet med tre indexenheter till 61,6, vilket är andra månaden i rad som indexet sjunker. Det innebär att det är färre företag som rapporterar om stigande rå- och insatsvarupriser jämfört med tidigare i år. Detta rimmar också väl med höstens nedgång i globala råvarupriserna.

Leverantörernas rå- och insatsvarupriser



Stigande priser i november

| | Antal månader |
|-----------|---------------|
| Stål | 33 |
| Aluminium | 1 |
| Spannmål | 1 |

Sjunkande priser i november

| | Antal månader |
|--------|---------------|
| Nickel | 1 |
| Koppar | 1 |

Silf / Swedbanks inköpschefsindex - PMI, Säsongrensat

| | ICI Ingår i ICI | | | | | Övriga nyckeltal | | | | Prognos | | |
|----------|-----------------|--------------|------------|-----------------|----------------|------------------|---------------------|----------------------------|-------------|----------------------|--------|---------------------------------------|
| | Total-index | Order-ingång | Produktion | Syssel-sättning | Leverans-tider | Lager | Order-ingång export | Order-ingång hemma-marknad | Order-stock | Rå/insats-varupriser | Import | Planerad produktion närmaste halvåret |
| 2014 jan | 56,2 | 62,3 | 57,0 | 49,0 | 55,2 | 47,8 | 60,3 | 56,6 | 58,5 | 49,6 | 53,9 | 66,7 |
| feb | 54,6 | 58,8 | 57,7 | 48,1 | 54,7 | 52,5 | 55,5 | 55,4 | 56,3 | 50,7 | 56,2 | 64,7 |
| mar | 56,4 | 60,3 | 59,4 | 51,6 | 53,6 | 49,0 | 58,0 | 56,4 | 56,2 | 47,5 | 51,1 | 64,2 |
| apr | 55,4 | 59,3 | 60,2 | 48,8 | 52,9 | 51,5 | 56,3 | 57,3 | 55,4 | 44,8 | 56,4 | 65,6 |
| maj | 54,1 | 55,7 | 57,6 | 51,6 | 51,3 | 50,1 | 56,1 | 53,6 | 52,0 | 48,3 | 55,1 | 60,4 |
| jun | 54,9 | 58,1 | 56,4 | 52,9 | 52,0 | 49,6 | 57,6 | 55,2 | 54,8 | 49,0 | 54,0 | 61,7 |
| jul | 55,0 | 57,2 | 59,1 | 51,2 | 51,0 | 48,6 | 55,3 | 54,5 | 53,0 | 50,7 | 54,4 | 60,3 |
| aug | 51,6 | 52,5 | 51,5 | 50,1 | 50,5 | 46,0 | 51,4 | 50,8 | 51,3 | 51,2 | 50,6 | 62,5 |
| sep | 53,3 | 52,7 | 59,3 | 50,7 | 50,1 | 49,7 | 53,2 | 48,8 | 49,1 | 51,0 | 51,6 | 62,1 |
| okt | 52,1 | 52,4 | 52,3 | 50,0 | 53,2 | 46,8 | 52,3 | 52,1 | 52,3 | 49,1 | 55,8 | 58,6 |
| nov | 52,5 | 53,3 | 55,2 | 51,3 | 51,9 | 53,5 | 53,9 | 52,4 | 53,6 | 50,3 | 52,2 | 63,1 |
| dec | 55,2 | 56,5 | 57,9 | 53,7 | 53,8 | 50,2 | 51,4 | 54,6 | 54,3 | 49,4 | 52,6 | 64,0 |
| 2015 jan | 55,0 | 56,2 | 60,2 | 50,1 | 53,1 | 48,6 | 56,2 | 54,6 | 54,9 | 44,4 | 55,8 | 60,2 |
| feb | 53,3 | 53,0 | 54,8 | 51,5 | 52,7 | 45,2 | 48,5 | 51,6 | 54,0 | 43,1 | 50,4 | 65,4 |
| mar | 54,0 | 54,3 | 57,5 | 52,8 | 52,1 | 50,4 | 51,9 | 54,3 | 51,8 | 52,4 | 53,1 | 59,9 |
| apr | 55,7 | 59,1 | 58,7 | 53,5 | 50,4 | 49,7 | 54,5 | 56,1 | 54,6 | 51,2 | 53,7 | 57,5 |
| maj | 54,9 | 56,0 | 59,1 | 52,2 | 50,7 | 46,8 | 52,4 | 52,9 | 53,8 | 53,5 | 51,5 | 65,4 |
| jun | 52,9 | 52,5 | 54,8 | 52,2 | 51,7 | 47,4 | 51,8 | 47,0 | 55,1 | 55,6 | 50,4 | 61,5 |
| jul | 55,1 | 55,7 | 60,5 | 51,6 | 51,4 | 47,5 | 51,7 | 52,0 | 55,5 | 53,7 | 51,4 | 60,5 |
| aug | 53,8 | 55,4 | 56,2 | 51,0 | 51,6 | 47,6 | 52,2 | 52,6 | 51,4 | 49,4 | 49,4 | 61,5 |
| sep | 53,2 | 54,2 | 54,9 | 55,6 | 45,3 | 46,7 | 52,2 | 51,7 | 52,1 | 40,6 | 49,3 | 61,1 |
| okt | 53,4 | 53,3 | 56,4 | 53,2 | 50,8 | 49,5 | 50,9 | 52,5 | 55,2 | 42,6 | 53,8 | 62,5 |
| nov | 54,7 | 53,9 | 58,9 | 54,5 | 52,7 | 50,0 | 51,2 | 54,8 | 51,9 | 44,4 | 55,0 | 64,6 |
| dec | 55,8 | 57,7 | 60,3 | 53,3 | 53,7 | 52,2 | 55,1 | 52,9 | 55,7 | 42,3 | 54,8 | 62,4 |
| 2016 jan | 55,4 | 56,8 | 57,6 | 54,5 | 54,4 | 51,2 | 52,8 | 56,5 | 53,7 | 40,1 | 54,1 | 62,2 |
| feb | 51,6 | 47,9 | 54,9 | 53,1 | 51,8 | 49,4 | 46,7 | 49,2 | 48,1 | 35,8 | 50,8 | 56,7 |
| mar | 53,1 | 52,7 | 54,1 | 54,8 | 52,2 | 49,9 | 49,8 | 53,0 | 52,4 | 44,4 | 50,6 | 62,4 |
| apr | 54,0 | 56,1 | 57,1 | 50,2 | 52,6 | 49,7 | 56,2 | 54,0 | 52,9 | 47,0 | 54,9 | 65,0 |
| maj | 54,1 | 56,5 | 58,3 | 49,2 | 49,9 | 47,2 | 51,8 | 56,5 | 51,4 | 53,5 | 52,6 | 58,0 |
| jun | 53,0 | 53,3 | 55,9 | 51,0 | 51,5 | 48,8 | 51,1 | 50,9 | 54,3 | 57,3 | 52,6 | 62,5 |
| jul | 55,4 | 56,7 | 59,1 | 50,6 | 53,5 | 45,5 | 53,8 | 55,0 | 50,5 | 58,1 | 51,9 | 61,6 |
| aug | 51,2 | 50,2 | 52,9 | 50,1 | 51,1 | 48,1 | 47,6 | 47,5 | 50,5 | 54,5 | 49,8 | 57,6 |
| sep | 54,9 | 58,7 | 57,3 | 50,9 | 51,3 | 49,2 | 54,6 | 53,3 | 55,4 | 55,8 | 51,4 | 58,9 |
| okt | 58,6 | 59,8 | 62,0 | 56,6 | 53,6 | 42,3 | 54,7 | 55,7 | 59,2 | 59,7 | 55,9 | 64,6 |
| nov | 57,2 | 59,2 | 60,2 | 55,3 | 58,0 | 53,8 | 55,6 | 54,9 | 61,6 | 68,7 | 54,5 | 65,6 |
| dec | 60,2 | 61,3 | 65,0 | 57,7 | 60,8 | 50,9 | 57,9 | 58,7 | 62,1 | 70,8 | 57,9 | 68,1 |
| 2017 jan | 62,1 | 62,2 | 68,1 | 61,2 | 60,8 | 49,1 | 57,8 | 59,6 | 59,2 | 73,8 | 56,2 | 68,6 |
| feb | 60,9 | 62,1 | 63,8 | 59,2 | 62,1 | 48,7 | 57,3 | 60,4 | 55,2 | 76,6 | 55,6 | 69,5 |
| mar | 65,2 | 68,7 | 68,4 | 63,6 | 63,7 | 47,4 | 63,7 | 66,7 | 64,6 | 72,1 | 62,4 | 73,7 |
| apr | 62,6 | 63,8 | 62,8 | 64,2 | 64,3 | 47,2 | 58,0 | 62,6 | 63,8 | 67,3 | 55,9 | 69,9 |
| maj | 58,8 | 58,5 | 60,0 | 59,1 | 63,3 | 50,9 | 57,1 | 56,1 | 55,8 | 55,5 | 58,2 | 66,5 |
| jun | 62,4 | 65,9 | 63,6 | 60,7 | 63,7 | 49,6 | 59,1 | 59,9 | 62,0 | 57,7 | 61,2 | 72,9 |
| jul | 60,3 | 61,4 | 64,2 | 57,5 | 62,7 | 51,2 | 57,3 | 55,5 | 60,3 | 54,8 | 57,6 | 68,5 |
| aug | 54,8 | 54,0 | 53,6 | 56,0 | 61,0 | 51,9 | 52,2 | 49,2 | 55,6 | 58,0 | 54,8 | 61,9 |
| sep | 63,7 | 65,2 | 68,0 | 61,0 | 68,6 | 53,5 | 59,0 | 55,0 | 66,0 | 67,1 | 58,9 | 70,6 |
| okt | 59,3 | 57,5 | 61,7 | 58,7 | 66,6 | 51,2 | 55,8 | 53,7 | 57,2 | 65,6 | 53,4 | 67,6 |
| nov | 63,2 | 64,8 | 64,5 | 62,5 | 69,3 | 53,1 | 60,8 | 57,5 | 59,2 | 69,1 | 56,9 | 67,6 |
| dec | 60,3 | 62,6 | 62,2 | 55,9 | 68,2 | 54,0 | 59,2 | 57,3 | 57,5 | 72,1 | 59,6 | 67,3 |
| 2018 jan | 56,9 | 54,8 | 58,9 | 57,3 | 64,0 | 53,1 | 54,3 | 53,9 | 56,6 | 74,9 | 57,8 | 63,9 |
| feb | 59,8 | 61,4 | 62,4 | 58,3 | 64,5 | 55,3 | 58,6 | 56,5 | 61,6 | 74,2 | 60,1 | 66,6 |
| mar | 55,9 | 57,3 | 56,3 | 52,2 | 64,2 | 54,4 | 53,8 | 53,8 | 52,6 | 72,9 | 55,5 | 59,3 |
| apr | 54,5 | 53,9 | 53,5 | 53,6 | 59,7 | 47,6 | 51,0 | 53,3 | 49,3 | 68,7 | 54,1 | 59,7 |
| maj | 55,7 | 57,0 | 54,3 | 57,3 | 59,2 | 52,7 | 53,5 | 54,6 | 56,4 | 72,2 | 55,2 | 62,6 |
| jun | 54,2 | 54,4 | 52,0 | 54,5 | 62,1 | 53,7 | 50,8 | 51,1 | 57,7 | 70,5 | 54,6 | 63,6 |
| jul | 57,4 | 57,5 | 59,7 | 56,6 | 63,1 | 55,7 | 58,0 | 53,8 | 55,1 | 74,2 | 58,0 | 63,0 |
| aug | 52,5 | 52,5 | 52,2 | 52,4 | 58,0 | 55,0 | 50,1 | 50,3 | 52,3 | 65,7 | 53,4 | 61,7 |
| sep | 55,2 | 56,6 | 53,8 | 56,0 | 62,8 | 57,8 | 55,9 | 48,8 | 56,8 | 67,4 | 57,6 | 65,3 |
| okt | 55,0 | 54,4 | 55,3 | 58,4 | 58,5 | 55,5 | 54,9 | 50,4 | 58,0 | 64,6 | 55,2 | 63,6 |
| nov | 56,7 | 57,4 | 61,6 | 54,1 | 59,4 | 55,9 | 55,0 | 52,2 | 58,2 | 61,6 | 59,3 | 68,6 |

Silf / Swedbanks inköpschefsindex - PMI, icke säsongrensat

| | ICI Ingår i ICI | | | | | Övriga nyckeltal | | | | | | Prognos |
|----------|-----------------|--------------|------------|----------------|---------------|------------------|---------------------|-------------------------|-------------|----------------------|--------|---------------------------------------|
| | Total-index | Order-ingång | Produktion | Sysselsättning | Leveranstider | Lager | Order-ingång export | Order-ingång hemmarknad | Order-stock | Rå-/insatsvarupriser | Import | Planerad produktion närmaste halvåret |
| 2014 jan | 54,7 | 61,6 | 55,4 | 46,3 | 52,1 | 46,6 | 60,5 | 55,0 | 57,9 | 48,8 | 53,3 | 67,9 |
| feb | 55,6 | 61,7 | 59,2 | 47,5 | 53,3 | 52,2 | 58,3 | 57,0 | 59,1 | 50,8 | 56,7 | 67,4 |
| mar | 58,1 | 63,9 | 62,4 | 51,4 | 53,7 | 50,0 | 61,0 | 58,8 | 59,3 | 49,1 | 53,2 | 66,8 |
| apr | 57,7 | 62,9 | 63,8 | 50,0 | 53,9 | 52,2 | 59,1 | 60,4 | 58,3 | 48,7 | 58,3 | 68,3 |
| maj | 56,0 | 58,1 | 60,5 | 53,4 | 52,9 | 51,9 | 57,7 | 56,2 | 54,4 | 51,4 | 56,8 | 61,0 |
| jun | 57,8 | 62,1 | 60,5 | 55,8 | 54,5 | 52,7 | 60,9 | 58,7 | 57,8 | 50,4 | 56,3 | 61,1 |
| jul | 51,2 | 52,0 | 50,0 | 51,1 | 52,6 | 50,5 | 52,0 | 49,5 | 51,5 | 50,0 | 50,5 | 59,7 |
| aug | 53,7 | 55,5 | 55,8 | 50,4 | 51,7 | 47,0 | 52,9 | 53,8 | 55,5 | 51,3 | 52,2 | 63,9 |
| sep | 54,7 | 53,1 | 61,9 | 52,3 | 51,8 | 49,5 | 53,1 | 50,0 | 48,7 | 52,2 | 52,8 | 60,7 |
| okt | 50,8 | 49,1 | 50,5 | 49,6 | 53,2 | 44,0 | 49,1 | 50,0 | 48,2 | 46,9 | 54,0 | 54,5 |
| nov | 50,1 | 48,6 | 52,2 | 50,4 | 50,0 | 51,4 | 50,0 | 49,1 | 48,2 | 46,8 | 50,4 | 60,1 |
| dec | 51,0 | 50,5 | 51,4 | 50,9 | 50,5 | 47,1 | 46,8 | 49,1 | 48,1 | 45,3 | 49,5 | 62,6 |
| 2015 jan | 53,5 | 55,5 | 58,5 | 47,4 | 50,0 | 47,4 | 56,5 | 53,0 | 54,3 | 43,6 | 55,2 | 61,4 |
| feb | 54,2 | 55,9 | 56,3 | 50,9 | 51,4 | 45,0 | 51,4 | 53,2 | 56,8 | 43,2 | 50,9 | 68,0 |
| mar | 55,7 | 57,9 | 60,5 | 52,6 | 52,2 | 51,4 | 54,8 | 56,7 | 54,9 | 53,9 | 55,3 | 62,5 |
| apr | 58,0 | 62,7 | 62,3 | 54,7 | 51,4 | 50,5 | 57,3 | 59,3 | 57,5 | 55,0 | 55,6 | 60,2 |
| maj | 56,7 | 58,3 | 61,9 | 53,9 | 52,2 | 48,6 | 53,9 | 55,5 | 56,1 | 56,6 | 53,1 | 65,9 |
| jun | 55,8 | 56,5 | 59,0 | 55,1 | 54,2 | 50,5 | 55,1 | 50,5 | 58,1 | 57,0 | 52,6 | 60,8 |
| jul | 51,3 | 50,5 | 51,5 | 51,5 | 53,1 | 49,5 | 48,5 | 47,0 | 54,0 | 53,0 | 47,5 | 59,9 |
| aug | 56,0 | 58,3 | 60,6 | 51,4 | 52,8 | 48,6 | 53,7 | 55,6 | 55,6 | 49,5 | 50,9 | 62,8 |
| sep | 54,6 | 54,6 | 57,6 | 57,1 | 47,1 | 46,5 | 52,1 | 53,0 | 51,7 | 41,8 | 50,4 | 59,7 |
| okt | 52,1 | 50,0 | 54,5 | 52,7 | 50,8 | 46,8 | 47,7 | 50,4 | 51,2 | 40,4 | 51,9 | 58,5 |
| nov | 52,3 | 49,2 | 55,9 | 53,6 | 50,8 | 47,9 | 47,2 | 51,6 | 46,4 | 40,9 | 53,3 | 61,6 |
| dec | 51,7 | 51,7 | 53,8 | 50,4 | 50,4 | 49,1 | 50,4 | 47,4 | 49,6 | 38,1 | 51,7 | 61,0 |
| 2016 jan | 53,9 | 56,1 | 56,0 | 51,8 | 51,3 | 50,0 | 53,0 | 55,0 | 53,0 | 39,2 | 53,5 | 63,5 |
| feb | 52,5 | 50,8 | 56,4 | 52,6 | 50,4 | 49,1 | 49,6 | 50,9 | 50,9 | 35,9 | 51,3 | 59,3 |
| mar | 54,8 | 56,3 | 57,1 | 54,6 | 52,3 | 50,9 | 52,8 | 55,4 | 55,5 | 46,0 | 52,8 | 65,0 |
| apr | 56,3 | 59,7 | 60,6 | 51,4 | 53,6 | 50,5 | 58,9 | 57,1 | 55,8 | 50,9 | 56,8 | 67,7 |
| maj | 56,0 | 58,9 | 61,2 | 50,9 | 51,4 | 49,1 | 53,3 | 59,0 | 53,7 | 56,7 | 54,3 | 58,6 |
| jun | 55,9 | 57,3 | 60,1 | 53,9 | 54,0 | 52,0 | 54,4 | 54,4 | 57,3 | 58,7 | 54,9 | 61,9 |
| jul | 51,6 | 51,5 | 50,0 | 50,5 | 55,1 | 47,4 | 50,5 | 50,0 | 49,0 | 57,4 | 48,0 | 61,0 |
| aug | 53,3 | 53,2 | 57,2 | 50,5 | 52,3 | 49,1 | 49,1 | 50,5 | 54,7 | 54,6 | 51,4 | 59,0 |
| sep | 56,3 | 59,1 | 59,9 | 52,5 | 53,0 | 49,0 | 54,5 | 54,5 | 55,1 | 56,9 | 52,5 | 57,6 |
| okt | 57,3 | 56,5 | 60,1 | 56,1 | 53,6 | 39,6 | 51,5 | 53,6 | 55,1 | 57,5 | 54,0 | 60,6 |
| nov | 54,8 | 54,5 | 57,2 | 54,5 | 56,1 | 51,7 | 51,7 | 51,7 | 56,2 | 65,2 | 52,7 | 62,6 |
| dec | 56,0 | 55,3 | 58,5 | 54,9 | 57,5 | 47,8 | 53,2 | 53,2 | 55,9 | 66,7 | 54,9 | 66,7 |
| 2017 jan | 60,6 | 61,5 | 66,5 | 58,5 | 57,7 | 47,9 | 58,1 | 58,0 | 58,6 | 73,0 | 55,6 | 69,9 |
| feb | 61,8 | 65,0 | 65,3 | 58,6 | 60,7 | 48,4 | 60,1 | 62,0 | 58,0 | 76,8 | 56,1 | 72,2 |
| mar | 66,9 | 72,2 | 71,4 | 63,4 | 63,8 | 48,4 | 66,7 | 69,1 | 67,7 | 73,7 | 64,6 | 76,3 |
| apr | 64,9 | 67,5 | 66,3 | 65,4 | 65,4 | 48,0 | 60,8 | 65,7 | 66,7 | 71,2 | 57,8 | 72,6 |
| maj | 60,6 | 60,9 | 62,9 | 60,9 | 64,8 | 52,8 | 58,7 | 58,7 | 58,2 | 58,6 | 59,9 | 67,0 |
| jun | 65,3 | 69,9 | 67,7 | 63,6 | 66,1 | 52,7 | 62,4 | 63,4 | 65,1 | 59,1 | 63,4 | 72,3 |
| jul | 56,5 | 56,2 | 55,2 | 57,4 | 64,4 | 53,2 | 54,1 | 50,5 | 58,8 | 54,1 | 53,7 | 67,9 |
| aug | 56,9 | 56,9 | 58,0 | 56,4 | 62,2 | 52,8 | 53,7 | 52,2 | 59,8 | 58,2 | 56,4 | 63,3 |
| sept | 65,1 | 65,6 | 70,6 | 62,6 | 70,3 | 53,3 | 58,9 | 56,3 | 65,6 | 68,2 | 60,0 | 69,3 |
| okt | 58,0 | 54,2 | 59,8 | 58,2 | 66,5 | 48,4 | 52,6 | 51,5 | 53,1 | 63,4 | 51,6 | 63,5 |
| nov | 60,8 | 60,1 | 61,6 | 61,7 | 67,5 | 51,0 | 56,9 | 54,2 | 53,7 | 65,6 | 55,2 | 64,6 |
| dec | 56,2 | 56,6 | 55,7 | 53,1 | 64,9 | 50,9 | 54,5 | 51,8 | 51,3 | 68,0 | 56,6 | 65,9 |
| 2018 jan | 55,4 | 54,1 | 57,3 | 54,6 | 60,9 | 51,9 | 54,5 | 52,3 | 55,9 | 74,1 | 57,3 | 65,1 |
| feb | 60,8 | 64,3 | 63,9 | 57,7 | 63,1 | 55,1 | 61,4 | 58,2 | 64,4 | 74,3 | 60,6 | 69,2 |
| mar | 57,6 | 60,8 | 59,3 | 52,0 | 64,3 | 55,4 | 56,8 | 56,1 | 55,7 | 74,5 | 57,7 | 61,9 |
| apr | 56,8 | 57,6 | 57,1 | 54,8 | 60,8 | 48,4 | 53,8 | 56,5 | 52,2 | 72,6 | 56,0 | 62,4 |
| maj | 57,6 | 59,3 | 57,1 | 59,1 | 60,8 | 54,6 | 55,1 | 57,2 | 58,8 | 75,3 | 56,8 | 63,2 |
| jun | 57,1 | 58,4 | 56,2 | 57,4 | 64,6 | 56,8 | 54,1 | 54,6 | 60,7 | 71,9 | 56,8 | 62,9 |
| jul | 53,6 | 52,4 | 50,6 | 56,5 | 64,7 | 57,7 | 54,7 | 48,8 | 53,6 | 73,5 | 54,1 | 62,4 |
| aug | 54,6 | 55,4 | 56,5 | 52,8 | 59,2 | 56,0 | 51,6 | 53,3 | 56,5 | 65,8 | 55,0 | 63,0 |
| sep | 56,6 | 57,0 | 56,4 | 57,6 | 64,5 | 57,6 | 55,8 | 50,0 | 56,4 | 68,6 | 58,7 | 64,0 |
| okt | 53,7 | 51,1 | 53,4 | 57,9 | 58,4 | 52,8 | 51,7 | 48,3 | 53,9 | 62,4 | 53,4 | 59,6 |
| nov | 54,4 | 52,7 | 58,6 | 53,2 | 57,5 | 53,8 | 51,1 | 48,9 | 52,7 | 58,1 | 57,5 | 65,6 |

Sif / Swedbanks Inköpschefsindex (PMI)

– mål och metodik

| | | |
|--|---|----|
| <i>Historik</i> | Sif (tidigare I&L) och Swedbank AB, publ, (dåvarande Sparbanken Sverige) gör den första gemensamma – interna – beräkningen av "Inköpschefsindex" för de fem ingående komponenterna i december 1994. Exakt ett år senare offentliggjordes indextalet för första gången. Förebild för dåvarande ICI (numera PMI, Purchasing Managers' Index) var NAPM-index – en av USA:s viktigaste och mest kända konjunkturindikatorer. NAPM-index har funnits sedan 1931 och har under tiden döpts om till PMI (eller ISM-index). | |
| <i>Deltagare</i> | Omkring 200 inköpschefer i tillverkningsindustrin. | |
| <i>Publicering</i> | Första vardagen i varje månad, kl 08:30. | |
| <i>Undersökningsperiod</i> | Jämförelse med föregående månad. | |
| <i>Sammansättning av PMI (%)</i> | Orderingång (i det egna företaget) | 30 |
| | Produktion (i det egna företaget) | 25 |
| | Sysselsättning (i det egna företaget) | 20 |
| | Leverantörernas leveranstider | 15 |
| | Lager (inköpt material) | 10 |
| <i>Övriga nyckeltal (ingår ej i PMI)</i> | Orderingång export Orderingång hemma Orderstock Leverantörernas rå- och insatsvarupriser Import Planerad produktion närmaste halvåret | |
| <i>Mål</i> | Snabb konjunkturindikator Enkel statistik och lätt tolkning Statistik med relativt korta publiceringsintervaller Ständig kontakt med välinformerad yrkesgrupp | |
| <i>Beräkning</i> | Enligt s k diffusionsindex. Positiva förändringar tas fram i procent för de fem delindexarna. Till detta tal adderas den procentuella andelen oförändrade svar multiplicerat med 0,5. Sedan viktas de olika delindexarna enligt ovan för att komma fram till totalindex. Inköpschefsindex anger inga aktivitetsnivåer utan månadsvisa förändringar av industrikonjunkturen. De säsongrensade siffrorna redovisas i första hand. | |
| <i>"Break even"</i> | Skiljelinjen mellan upp- och nedgång i industrikonjunkturen har – i linje med amerikansk praxis – fastställts till 50. Någon överdriven exakt tillämpning av denna gräns eller "neutral" tillväxtzon bör dock inte göras. 49,7 eller 50,3 ger inte särskilt olikartade konjunktursignaler utifrån PMI-totalindex. | |

Vid framtagningen och analysen av Inköpschefsindex (PMI – Purchasing Managers Index) tror vi oss ha använt tillförlitliga källor och bearbetningsrutiner. Swedbank AB (publ) och Silf kan dock inte garantera analysernas riktighet eller fullständighet och påtar sig inte något ansvar för innehållets, siffrornas, bearbetningens, kommentarernas eller övrig informations riktighet eller fullständighet.

Detta material är framställt i informationssyfte och ska inte anses utgöra en investeringsrekommendation enligt artikel 3(1)(35) Marknadsmisbruksförordningen nr 596/2014 ("MAR") och mottagaren bör inte teckna sig i eller köpa några finansiella instrument eller värdepapper enbart på grundval av informationen som nämns häri. Materialet utgör inte heller ett erbjudande om att köpa eller sälja finansiella instrument, ingå en transaktion som involverar något finansiellt instrument eller någon handelsstrategi eller ses som någon officiell bekräftelse eller officiell värdering av någon transaktion som nämns häri. Vidare är materialet inte avsett att utgöra någon ekonomisk och/eller juridisk rådgivning. Mottagaren uppmanas att basera eventuella beslut på annat underlag.

Varken Swedbank AB (publ), Silf eller dess anställda ska kunna göras ansvariga för förlust eller skada, direkt eller indirekt, på grund av eventuella fel eller brister i detta material. Mottagaren är ensam ansvarig för vad den väljer att göra med informationen i detta material.

Inget av materialet, varken i dess helhet eller delar av innehållet, får överföras, kopieras eller distribueras till någon annan part om inte annat avtalats skriftligen med Swedbank AB (publ) och Silf.