

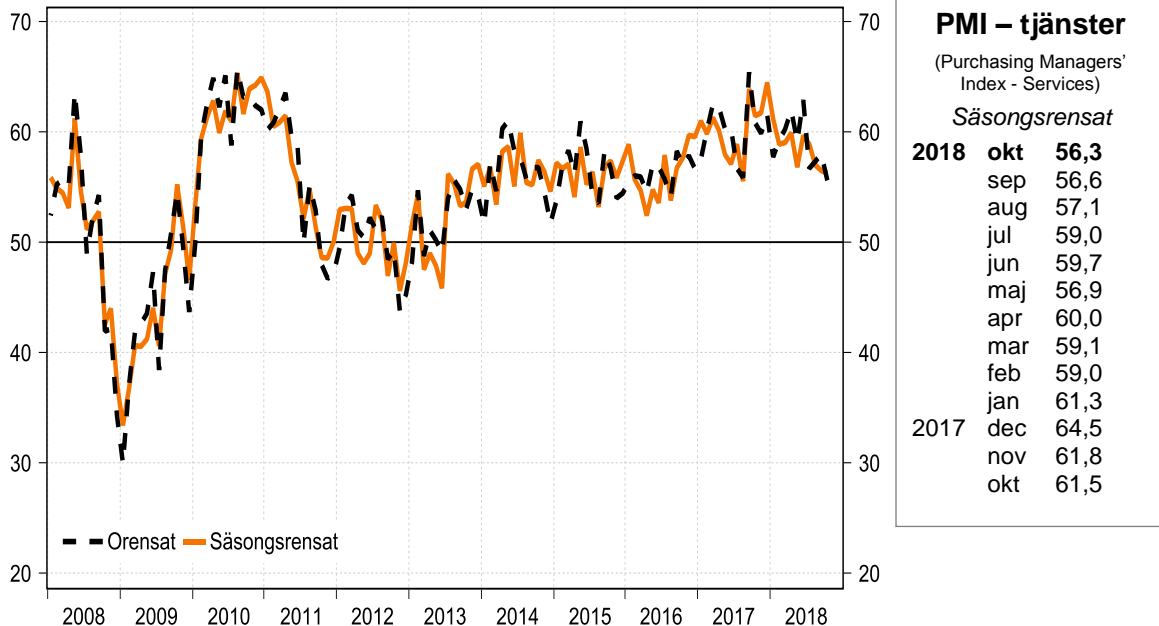
Inköpschefsindex – tjänster

2018-11-05 08:30

PMI-tjänster sjönk till 56,3 i oktober: avtagande expansion

- Inköpschefsindex för tjänstesektorn (**PMI-tjänster**) sjönk till 56,3 i oktober från 56,6 i september. Det innebär att nedväxlingen i totalindexet fortsatte för fjärde månaden i rad och noterade en ny lägsta nivå för i år.
- Delindexen för affärsvolym och leverantörernas leveranstider sjönk i oktober medan sysselsättning och orderingång steg. Indexet för sysselsättningen noterades till 59,6 och visar på en fortsatt utbredd sysselsättningsökning. Orderingången har stabiliserats kring 55-nivån men är det delindex som har sjunkit mest under de senaste tre månaderna (aug-okt) jämfört med perioden maj-juli.
- Tjänsteföretagens affärsvolymplaner sjönk till 67,4 i oktober efter att ha stigit fyra månader i rad. Det är dock alltjämt en hög indexnivå vilket tyder på fortsatt expansiva planer.
- Index för leverantörernas insatsvarupriser steg till 62,1 i oktober från 60,5 i september, vilket är den högsta nivån sedan juni i år.

Inköpschefsindex - Tjänster



Inköpschefsindex (PMI - Purchasing Managers Index) är en konjunkturmätare för den svenska ekonomin som genomförs i samarbete mellan Swedbank och Silf för dels tillverkningsindustrin dels tjänstesektorn. Målet med PMI är att snabbt mäta den rådande konjunkturen. Varje månad inhämtas konjunkturstatistik från inköpschefer som ingår i en svarspanel. Ett indextal över 50 indikerar tillväxt medan ett indextal under 50 innebär en nedgång. Inköpschefsindex för tillverkningsindustrin publiceras den första bankdagen varje månad kl. 08:30 och Inköpschefsindex för tjänstesektorn publiceras den tredje bankdagen varje månad kl. 08:30.

Nästa publicering av Inköpschefsindex – tjänster: onsdagen den 5 december 2018

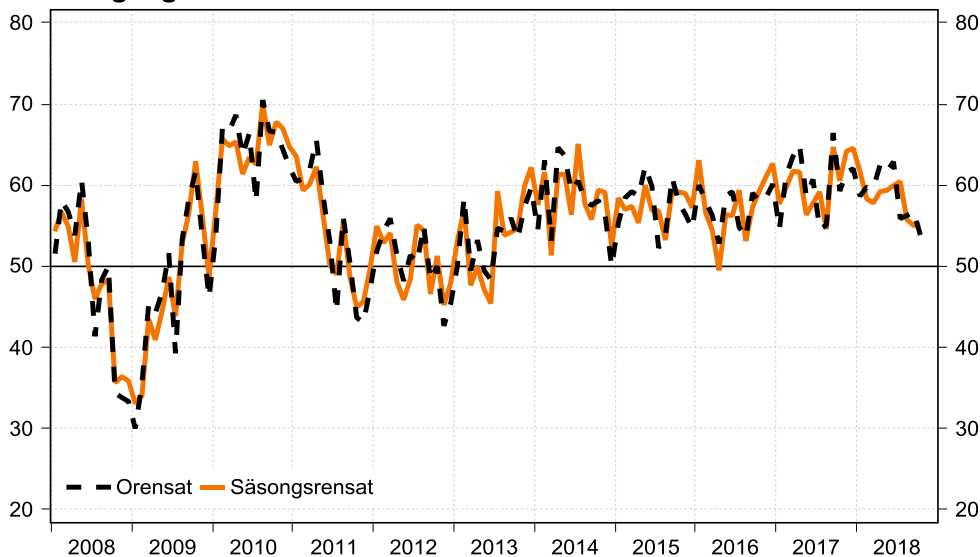
Jörgen Kennemar, Swedbank Public Affairs, tfn 070 – 643 83 29, jorgen.kennemar@swedbank.se
 Anna Sjöblom, Silf, tfn 073 – 518 70 11, ansj@silf.se

Fardigstallid: 2 Nov 18, 15:03. Distribuerad: 5 nov 2018, 08:30. Vanligen se ansvarsbegränsning i slutet av dokumentet.

Inköpschefsindex för den svenska privata tjänstesektorn (**PMI – tjänster**) sjönk till 56,3 i oktober från 56,6 i september. Det är fjärde månaden i rad som totalindexet sjunker och noterades till en ny årlägst nivå. PMI-tjänster befinner sig alltjämt i tillväxtzonen men har trendmässigt sjunkit under loppet av året, vilket signalerar en avtagande tillväxttakt i tjänstesektorn.

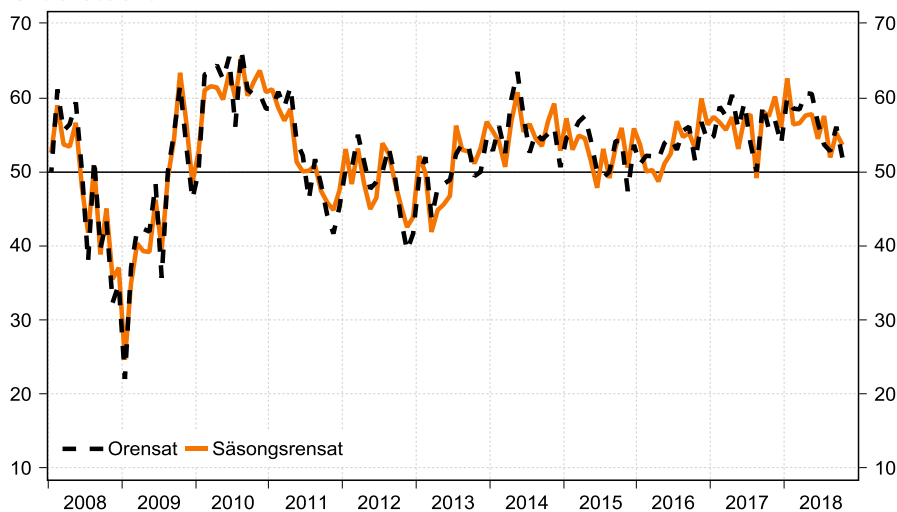
Delindex för **ordergång** steg marginellt i oktober till 55,1 jämfört med 55,0 i september. Utfallet både för oktober och september är på årlägst nivåer och visar att ökningen i ordergången inte stiger i samma utsträckning som tidigare i år. Under perioden augusti-oktober sjönk indexet med 4,6 indexenheter jämfört föregående tremånadersperiod (maj-juli) och svarade för den största nedgången av delindexerna i PMI-tjänster.

Ordergång



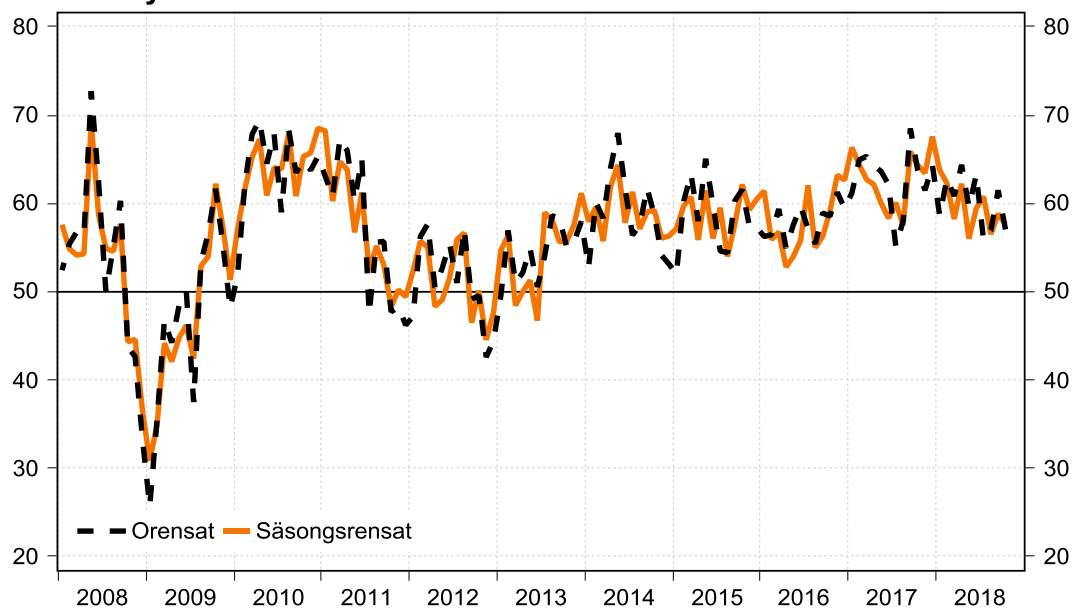
Index för **orderstockarna** sjönk också i oktober och noterades till 53,6 efter att ha stigit till 55,2 i september. Det är den näst lägsta nivån hittills i år.

Orderstockar



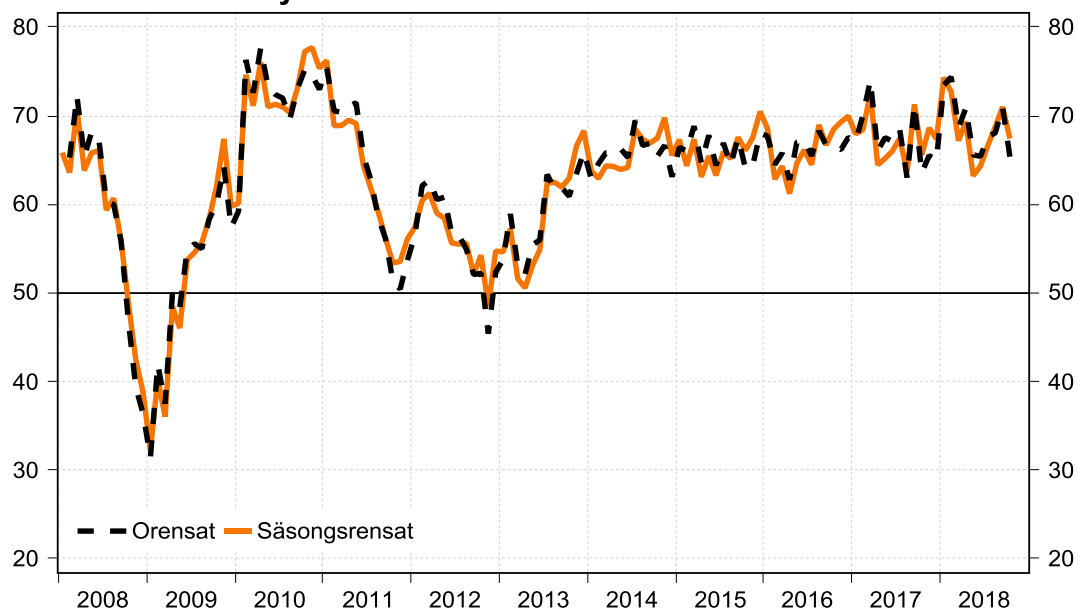
Delindex för **affärsvolym/produktion** föll med 1,2 indexenheter i oktober till 57,6 jämfört med september och bidrog med 0,3 indexenheter till nedgången i PMI-tjänster. Indexet uppvisar en svag nedåtgående trend i år men signalerar alltjämt en produktionsökning.

Affärsvolymen



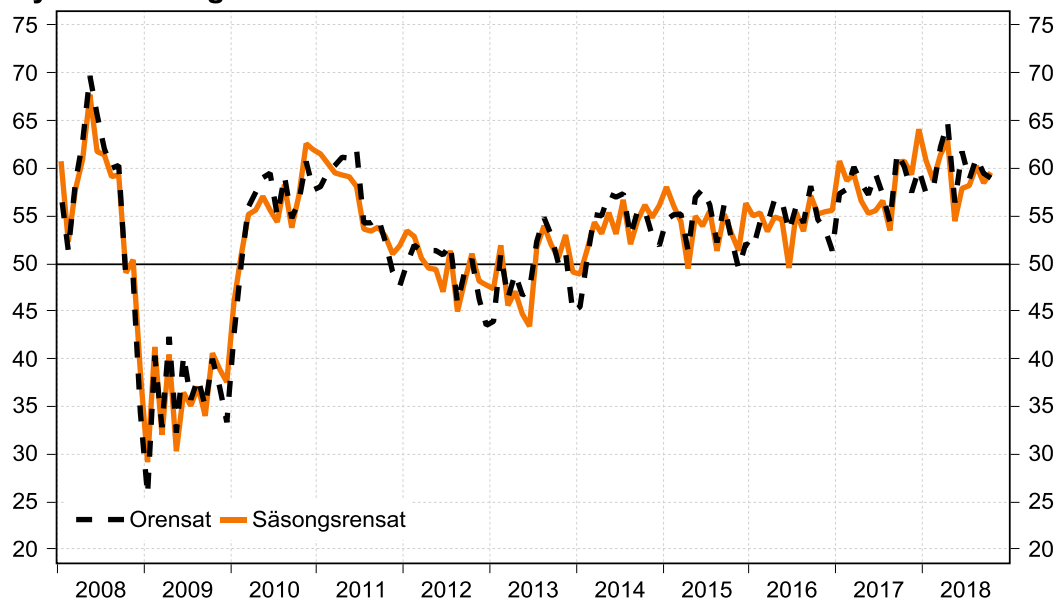
Index för *planerad affärsvolym* rekylerade tillbaka i oktober till 67,4 efter att i september uppvisat den högsta nivån sedan februari på 71,0. Det är första gången på fyra månader som indexet minskade men är alltjämt kvar på höga nivåer och visar på fortsatt expansiva affärsplaner trots avtagande ordergång.

Planerad affärsvolym



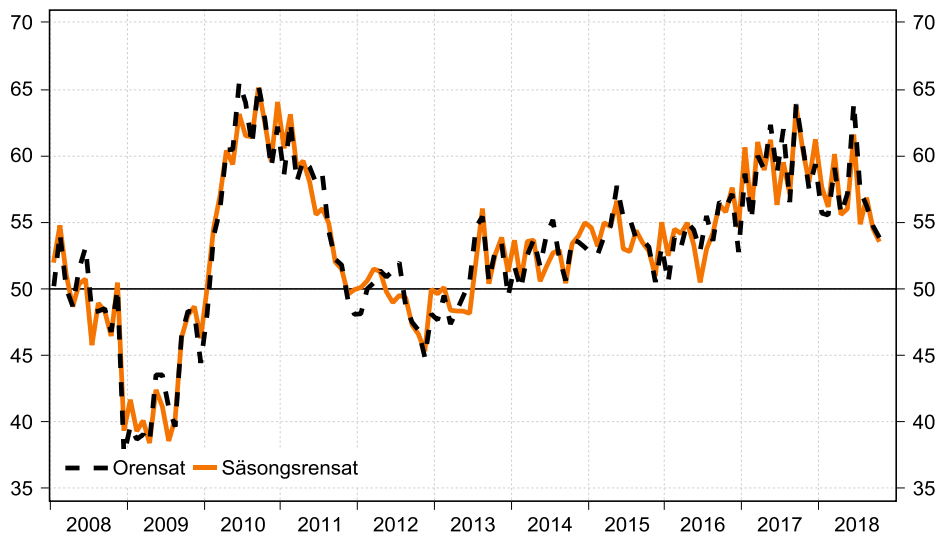
Delindex för **sysselsättning** steg till 59,6 i oktober jämfört 58,5 i september och bidrog med 0,2 indexenheter till PMI-tjänster. Den högre indexnivån antyder om en fortsatt utbredd sysselsättningsökning i tjänstesektorn. Medan övriga delindexar i PMI-tjänster sjönk under perioden augusti-oktober steg sysselsättningsindexet jämfört med föregående tre månadsperiod.

Sysselsättning



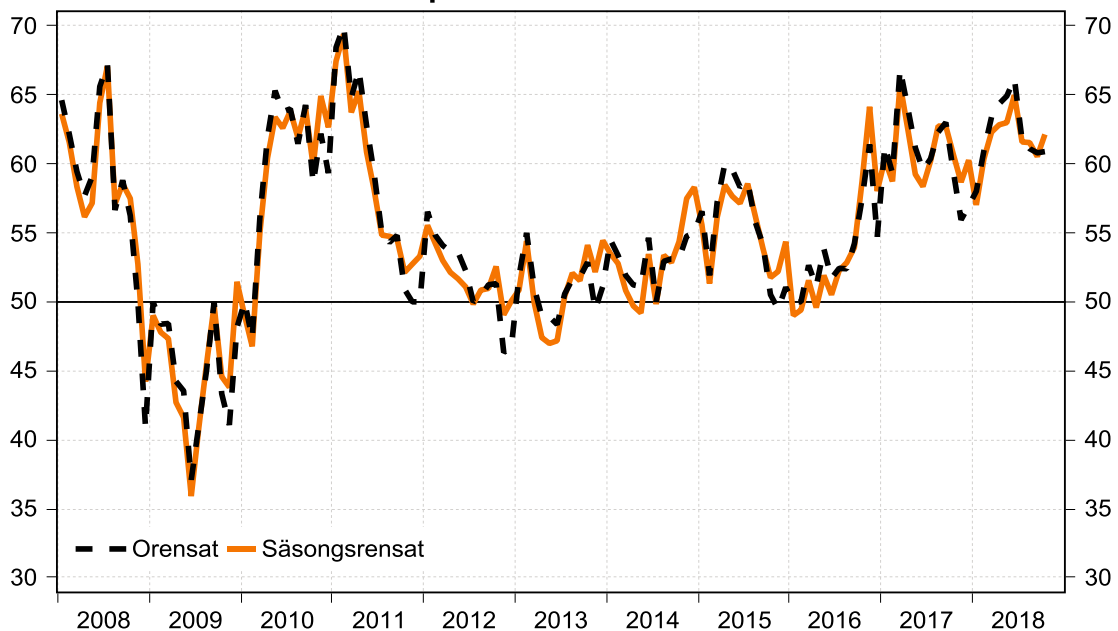
Delindex för **leverantörernas leveranstider** minskade i oktober till 53,5 och bidrog med ett negativt bidrag till PMI tjänster med 0,2 indexenheter. Oktoberutfallet var det lägsta sedan juli 2016. Enskilda månader bör dock tolkas försiktigt men då delindexet uppvisar en nedåtgående trend vittnar det om ett lägre efterfrågetryck i tjänstesektorn jämfört med i början av året.

Leverantörernas leveranstider



Index för *leverantörernas insatsvarupriser* steg i oktober till 62,1 från 60,5 i september. Det är nionde månaden i rad som indexet är över 60-nivån och antyder om att en övervikt av tjänsteföretagen rapporterar om stigande insatsvarupriser.

Leverantörernas insatsvarupriser



Silf / Swedbanks Inköpschefsindex, säsongrensat

PMI-tjänster Ingår i PMI-tjänster						Övriga nyckeltal		Prognos	
		Total index	Affärsvolym	Leverantörernas leveranstider	Nya Order	Sysselsättning	Orderstock	Leverantörernas insatsvarupriser	Planerad affärsvolym
2014	jan	55,1	58,0	53,7	57,6	48,9	55,5	53,5	63,8
	feb	56,9	59,6	50,6	61,6	51,5	54,0	52,8	62,9
	mar	53,5	55,7	53,6	51,3	54,3	50,7	50,8	64,3
	apr	58,3	61,9	53,7	61,3	53,1	56,7	49,7	64,3
	maj	58,7	64,4	50,6	61,3	55,3	60,7	49,2	63,9
	jun	55,1	57,8	51,7	56,4	53,1	55,4	53,5	64,2
	jul	60,0	61,3	52,7	65,1	56,7	56,4	49,8	68,5
	aug	55,5	57,1	52,9	57,7	52,0	54,4	53,4	67,3
	sep	55,3	59,1	50,4	55,8	54,5	53,5	52,9	66,9
	okt	57,5	59,2	53,4	59,4	56,1	56,8	54,4	67,5
	nov	56,5	56,1	54,0	59,1	54,8	59,2	57,5	69,8
	dec	54,7	56,3	55,0	52,5	56,1	52,8	58,3	65,5
2015	jan	57,3	57,1	54,6	58,4	58,0	57,2	55,6	67,3
	feb	56,7	59,7	53,2	57,0	56,0	53,0	51,3	64,3
	mar	57,1	60,7	55,0	57,4	54,4	54,9	56,1	67,4
	apr	54,2	55,9	54,7	55,4	49,5	54,5	58,5	63,1
	maj	58,7	61,5	56,6	60,0	55,0	51,4	57,7	65,4
	jun	55,3	56,0	53,0	56,9	53,9	47,8	57,1	63,3
	jul	56,4	59,5	52,8	56,8	55,5	53,1	58,6	65,9
	aug	53,3	54,0	54,4	53,2	51,3	49,2	56,2	65,2
	sep	56,9	57,6	53,5	59,2	55,2	53,3	53,9	67,6
	okt	57,4	62,1	52,8	59,2	53,2	55,9	51,8	66,1
	nov	55,9	59,3	51,0	59,0	51,3	50,6	52,2	67,5
	dec	57,4	60,5	55,0	57,2	56,3	55,9	54,4	70,5
2016	jan	58,9	61,4	52,5	63,1	55,0	53,7	49,0	68,6
	feb	55,8	55,9	54,5	56,6	55,3	50,0	49,4	62,8
	mar	54,8	56,8	54,2	54,4	53,4	50,2	51,6	64,3
	apr	52,5	52,8	55,0	49,5	54,9	48,7	49,6	61,2
	maj	54,8	54,0	53,3	56,4	54,6	51,1	51,9	64,7
	jun	53,7	55,8	50,5	56,2	49,5	52,4	50,5	66,1
	jul	58,0	62,0	53,0	59,4	55,4	56,8	52,3	64,5
	aug	53,9	55,0	54,2	53,1	53,4	54,7	52,8	69,0
	sep	56,8	56,3	56,3	57,3	57,1	55,2	53,9	66,7
	okt	57,7	59,1	55,8	59,3	55,2	53,0	58,7	68,5
	nov	59,8	63,2	57,6	61,0	55,4	59,9	64,2	69,3
	dec	59,6	62,6	54,6	62,7	55,6	56,4	58,0	70,0
2017	jan	61,1	66,3	60,6	57,7	60,8	57,4	60,3	68,0
	feb	59,9	64,4	55,8	59,7	58,7	56,6	58,7	68,4
	mar	61,4	62,7	61,0	61,7	59,3	55,7	65,8	72,5
	apr	60,2	62,1	58,9	61,6	56,6	57,4	62,6	64,5
	maj	58,0	60,0	61,2	56,3	55,3	53,1	59,3	65,2
	jun	57,2	58,3	56,3	57,8	55,5	57,1	58,4	66,0
	jul	58,9	60,1	59,5	59,2	56,6	57,7	60,2	67,4
	aug	55,6	57,5	57,1	54,6	53,5	49,2	62,8	63,7
	sep	64,0	65,8	63,7	64,7	60,6	58,2	62,7	71,3
	okt	61,5	64,3	60,6	60,6	60,7	57,5	60,7	65,6
	nov	61,8	63,4	58,0	64,2	59,3	60,2	58,7	68,6
	dec	64,5	67,6	61,2	64,6	64,1	56,0	60,3	67,4
2018	jan	61,3	63,8	57,7	61,7	60,8	62,6	57,0	74,3
	feb	59,0	62,3	56,2	58,3	58,7	56,4	60,4	72,7
	mar	59,1	58,2	60,1	57,8	61,4	56,6	62,3	67,2
	apr	60,0	62,2	55,6	59,2	62,9	57,6	62,8	69,3
	maj	56,9	56,0	56,0	59,4	54,4	57,8	63,0	63,2
	jun	59,7	59,4	61,6	59,9	57,9	54,5	65,0	64,3
	jul	59,0	60,8	54,9	60,5	58,2	57,5	61,6	66,7
	aug	57,1	56,5	56,9	55,8	60,2	51,9	61,6	68,7
	sep	56,6	58,8	54,5	55,0	58,5	55,2	60,5	71,0
	okt	56,3	57,6	53,5	55,1	59,6	53,6	62,1	67,4

Silf / Swedbanks Inköpschefsindex, icke - säsongrensat

PMI -tjänstIngår i PMI-tjänster						Övriga nyckeltal		Prognos	
		Total index	Affärsvolym	Leverantörernas leveranstider	Nya Order	Sysselsättning	Orderstock	Leverantörernas insatsvarupriser	Planerad affärsvolym
2014	jan	51,7	52,8	51,7	54,5	45,5	52,8	54,5	62,9
	feb	57,2	60,1	50,0	63,1	50,6	56,2	53,4	64,6
	mar	54,7	58,3	52,5	53,2	55,1	52,5	51,9	65,8
	apr	60,4	64,0	53,7	64,6	55,0	59,8	51,2	65,9
	maj	61,1	68,0	51,7	63,6	57,3	63,5	51,1	66,3
	jun	58,4	61,6	54,1	59,3	57,0	57,6	54,7	65,3
	jul	57,8	56,4	55,2	60,5	57,3	52,6	50,0	69,5
	aug	55,8	57,6	52,3	58,2	52,9	55,3	52,9	66,7
	sep	56,8	61,7	50,6	57,5	55,6	54,3	53,1	66,9
	okt	56,9	58,6	53,7	58,1	55,6	55,1	53,1	65,4
	nov	54,6	54,1	53,5	56,5	53,0	56,0	54,8	66,7
	dec	51,8	53,1	53,1	50,0	51,9	50,6	55,0	63,1
2015	jan	53,8	52,0	52,6	55,3	54,6	54,6	56,6	66,4
	feb	57,1	60,3	52,6	58,4	55,1	55,1	51,9	66,0
	mar	58,4	63,3	53,9	59,2	55,2	56,8	57,2	68,8
	apr	56,2	58,0	54,7	58,7	51,3	57,5	60,0	64,7
	maj	61,0	65,1	57,7	62,3	56,9	54,2	59,6	67,8
	jun	58,5	59,8	55,4	59,8	57,8	50,0	58,3	64,4
	jul	54,2	54,6	55,3	52,3	56,2	49,2	58,7	66,9
	aug	53,6	54,4	53,8	53,7	52,2	50,0	55,8	64,5
	sep	58,4	60,3	53,7	60,9	56,2	54,1	54,2	67,5
	okt	56,8	61,6	53,2	57,9	52,6	54,2	50,5	64,1
	nov	54,1	57,4	50,5	56,4	49,5	47,4	49,5	64,4
	dec	54,5	57,3	53,2	54,7	52,1	53,6	51,1	68,1
2016	jan	55,5	56,3	50,5	60,0	51,6	51,1	50,0	67,7
	feb	56,1	56,5	53,9	58,1	54,4	52,2	50,0	64,5
	mar	56,0	59,4	53,1	56,3	54,2	52,1	52,7	65,8
	apr	54,6	54,9	55,0	52,8	56,7	51,7	51,1	62,8
	maj	57,1	57,6	54,4	58,7	56,6	53,9	53,8	67,0
	jun	56,9	59,7	52,9	59,2	53,4	54,6	51,7	67,2
	jul	55,8	57,1	55,5	54,8	56,0	53,0	52,4	65,5
	aug	54,2	55,4	53,6	53,6	54,3	55,6	52,4	68,3
	sep	58,3	58,9	56,5	59,0	58,1	56,1	54,2	66,7
	okt	57,1	58,6	56,1	58,0	54,6	51,3	57,4	66,4
	nov	57,9	61,3	57,1	58,5	53,6	56,7	61,4	66,2
	dec	56,7	59,5	52,8	60,1	51,4	54,2	54,7	67,6
2017	jan	57,6	61,2	58,7	54,6	57,3	54,8	61,3	67,1
	feb	60,2	64,9	55,2	61,2	57,8	58,8	59,3	70,1
	mar	62,6	65,3	60,0	63,5	60,1	57,5	66,9	74,0
	apr	62,3	64,3	59,0	64,9	58,4	60,4	64,1	66,0
	maj	60,4	63,6	62,3	58,7	57,2	55,8	61,2	67,5
	jun	60,4	62,1	58,7	60,7	59,4	59,3	59,6	67,1
	jul	56,8	55,2	62,0	54,6	57,2	53,9	60,4	68,4
	aug	55,9	58,0	56,5	55,1	54,3	50,0	62,3	63,0
	sep	65,5	68,5	63,9	66,4	61,6	59,0	63,0	71,2
	okt	60,9	63,8	60,9	59,3	60,1	55,8	59,4	63,6
	nov	59,9	61,5	57,6	61,6	57,5	57,0	56,0	65,5
	dec	61,6	64,4	59,4	62,0	59,9	53,8	57,0	65,0
2018	jan	57,8	58,6	55,7	58,6	57,4	60,0	58,0	73,5
	feb	59,3	62,8	55,6	59,8	57,8	58,5	61,0	74,4
	mar	60,3	60,8	59,1	59,6	62,2	58,4	63,4	68,7
	apr	62,1	64,4	55,6	62,5	64,8	60,6	64,4	70,9
	maj	59,2	59,6	57,1	61,7	56,4	60,5	64,9	65,6
	jun	63,0	63,2	64,0	62,9	61,8	56,6	66,2	65,4
	jul	56,8	55,9	57,4	55,9	58,8	53,7	61,8	67,7
	aug	57,4	56,9	56,3	56,3	61,1	52,8	61,1	68,1
	sep	58,1	61,5	54,7	56,8	59,5	56,1	60,8	71,0
	okt	55,7	57,1	53,9	53,9	59,0	51,9	60,9	65,4

Silf / Swedbanks Inköpschefsindex för tjänster – mål och metodik

<i>Historik</i>	Silf och Swedbank AB, publ gör den första gemensamma – interna – beräkningen av "Inköpschefsindex för den privata tjänstesektorn" för de fyra ingående komponenterna under 2005. I december 2010 offentliggjordes indextalet för första gången. Förebild var det amerikanska inköpschefsindexet för övriga näringslivet, Non-Manufacturing Index, och det svenska PMI som för första gången publicerades i november 1994.	
<i>Deltagare</i>	Över 200 inköpschefer i den privata tjänstesektorn.	
<i>Publicering</i>	Tredje bankdagen i varje månad, kl 08:30.	
<i>Undersökningsperiod</i>	Jämförelse med föregående månad.	
<i>Sammansättning av PMI – tjänster (%)</i>	Orderingång (i det egna företaget)	35
	Affärsvolym (i det egna företaget)	25
	Sysselsättning (i det egna företaget)	20
	Leverantörernas leveranstider	20
<i>Övriga nyckeltal (ingår ej i PMI – tjänster)</i>	Orderstock Leverantörernas insatsvarupriser Planerad affärsvolym närmaste halvåret	
<i>Mål</i>	Snabb konjunkturindikator Enkel statistik och lätt tolkning Statistik med relativt korta publiceringsintervaller Ständig kontakt med välinformerad yrkesgrupp	
<i>Beräkning</i>	Enligt s k diffusionsindex. Positiva förändringar tas fram i procent för de fem delindexarna. Till detta tal adderas den procentuella andelen oförändrade svar multiplicerat med 0,5. Sedan viktas de olika delindexarna enligt ovan för att komma fram till totalindex. Inköpschefsindex för tjänster anger inga aktivitetsnivåer utan månadsvisa förändringar av konjunkturen i tjänstesektorn. De säsongrensade siffrorna redovisas i första hand.	
<i>"Break even"</i>	Skiljelinjen mellan upp- och nedgång i konjunkturen bland tjänsteföretagen har – i linje med amerikansk praxis – fastställts till 50. Någon överdriven exakt tillämpning av denna gräns eller "neutral" tillväxtzon bör dock inte göras. 49,7 eller 50,3 ger inte särskilt olikartade konjunktursignaler utifrån totalindexet för PMI – tjänster.	

Vid framtagningen och analysen av Inköpschefsindex (PMI – Purchasing Managers Index) tror vi oss ha använt tillförlitliga källor och bearbetningsrutiner. Swedbank AB (publ) och Silf kan dock inte garantera analysernas riktighet eller fullständighet och påtar sig inte något ansvar för innehållets, siffrornas, bearbetningens, kommentarernas eller övrig informations riktighet eller fullständighet.

Detta material är framställt i informationssyfte och ska inte anses utgöra en investeringsrekommendation enligt artikel 3(1)(35) Marknadsmissbruksförordningen nr 596/2014 ("MAR") och mottagaren bör inte teckna sig i eller köpa några finansiella instrument eller värdepapper enbart på grundval av informationen som nämns häri. Materialet utgör inte heller ett erbjudande om att köpa eller sälja finansiella instrument, ingå en transaktion som involverar något finansiellt instrument eller någon handelsstrategi eller ses som någon officiell bekräftelse eller officiell värdering av någon transaktion som nämns häri. Vidare är materialet inte avsett att utgöra någon ekonomisk och/eller juridisk rådgivning. Mottagaren uppmanas att basera eventuella beslut på annat underlag.

Varken Swedbank AB (publ), Silf eller dess anställda ska kunna göras ansvariga för förlust eller skada, direkt eller indirekt, på grund av eventuella fel eller brister i detta material. Mottagaren är ensam ansvarig för vad den väljer att göra med informationen i detta material.

Inget av materialet, varken i dess helhet eller delar av innehåller, får överföras, kopieras eller distribueras till någon annan part om inte annat avtalats skriftligen med Swedbank AB (publ) och Silf.