

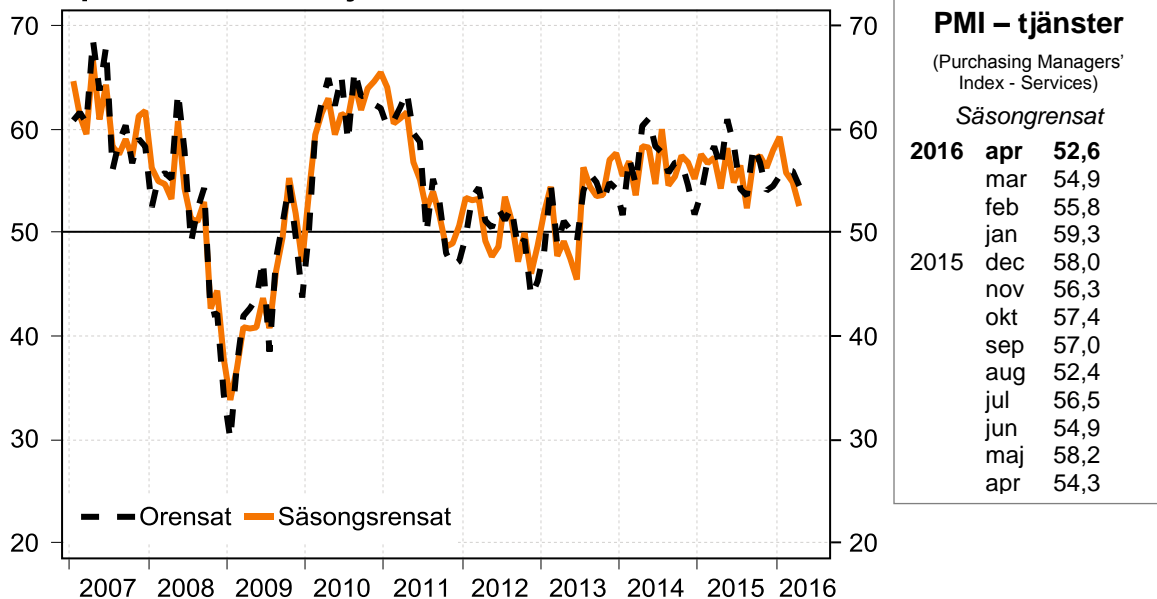
# Inköpschefsindex – tjänster

2016 05 04

## PMI-tjänster föll till 52,6 i april: Orderingen bromsar upp

- Inköpschefsindex för tjänstesektorn (PMI-tjänster) föll från 54,9 i mars till 52,6 i april. Nedgången drevs av delindex för affärsvolym och ordergång som bidrog negativt till tjänste-PMI. Indextalen för ordergång, orderstock samt priser halkade ned till under 50-strecket.
- Delindex för ordergång var månadens största bromskloss med ett fall på 4,8 indexenheter till 49,7. Detta resulterade i ett negativt bidrag om 1,7 indexenheter till tjänste-PMI. Index för orderstockarna, som ofta samvarierar med nya order, föll också i april och noterades till 48,8 från tidigare 50,1.
- Delindex för affärsvolym sjönk till 52,9 i april från 56,7 i mars och dämpade huvudindex med 0,9 indexenheter. Noteringen var den lägsta sedan sensommaren i fjol men signalerar ändå en fortsatt tillväxt. Samtidigt uppvisade index för planerad affärsvolym en fortsatt optimism med ett indextal på 61,0 för april. Delindex för sysselsättning steg till 55,1 i april från 53,8 i mars.
- Efter en viss uppgång i mars föll index för leverantörernas insatsvarupriser tillbaka under 50-strecket och noterades till 49,8 i april. Indexet har därmed tappat 2,3 indexenheter sedan föregående månad.

### Inköpschefsindex - Tjänster

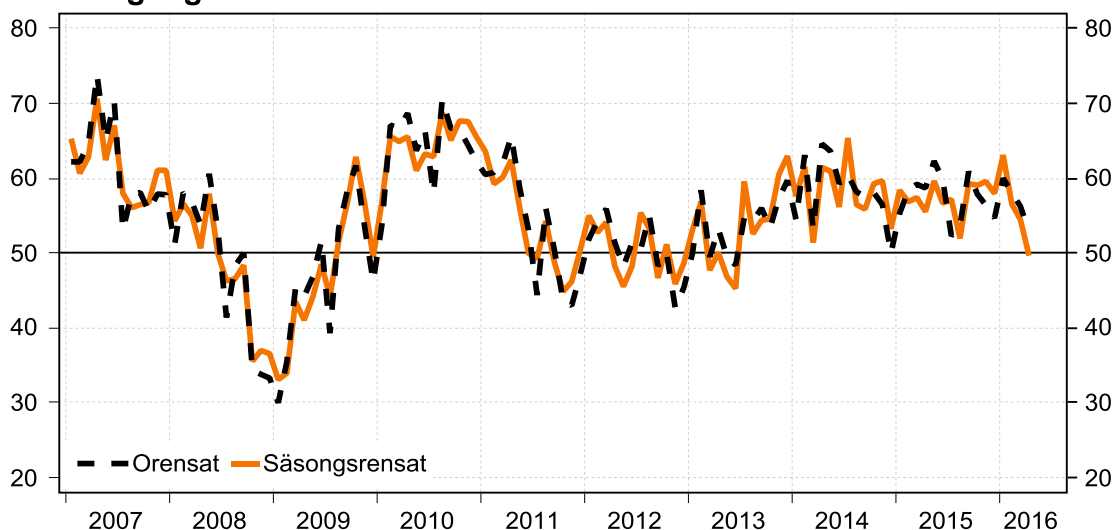


Nästa publicering av Inköpschefsindex – tjänster: fredagen den 3 juni 2016

Inköpschefsindex för den svenska privata tjänstesektorn (**PMI – tjänster**) föll från 54,9 i mars till 52,6 i april. Delindex för affärsvolym och ordergång bidrog negativt till tjänste-PMI medan leverantörernas leveranstider bidrog neutralt. I april låg samtliga delindex, med undantag för ordergången, i tillväxtzonen. Även index för orderstockarna och leverantörernas insatsvarupriser noterades under 50-strecket.

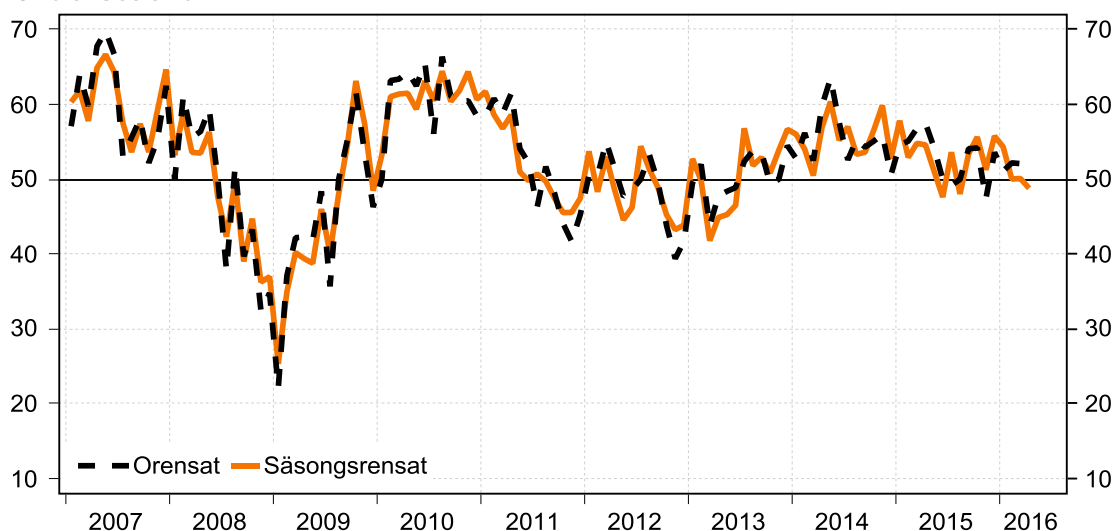
Delindex för ordergång föll från 54,5 i mars till 49,7 i april vilket innebär den lägsta noteringen sedan sommaren 2013. Delindexet bidrog negativt med 1,7 indexenheter till tjänste-PMI och var därmed månadens största bromskloss.

### Ordergång



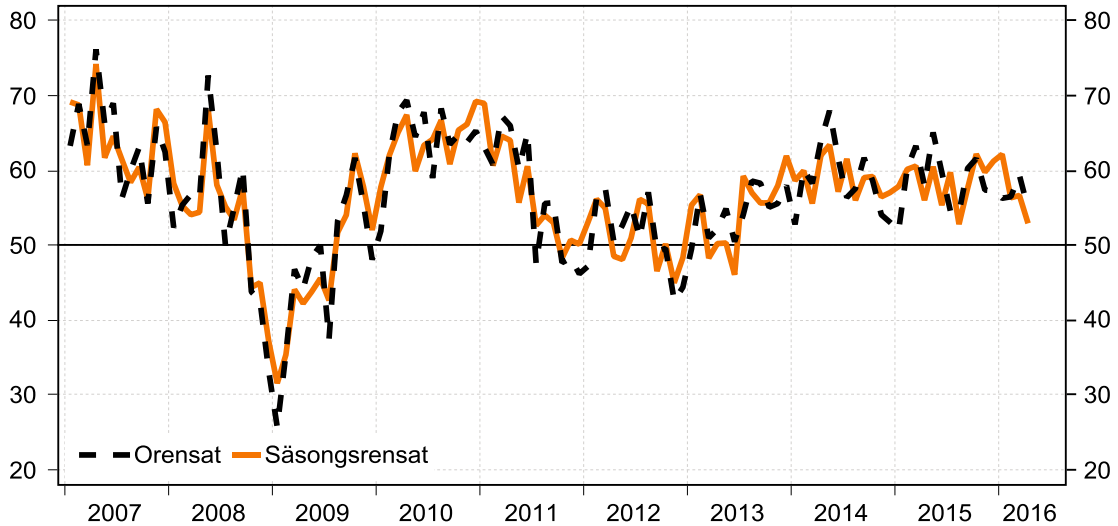
Index för *orderstockarna* backade med 1,3 indexenheter till 48,8. Indexet har sedan februari tangerat 50-strecket men det är först nu som det passerades. Ett genomsnitt för de senaste tre månaderna var 49,7 vilket kan jämföras mot 53,8 för den närmast föregående tremånadersperioden.

### Orderstockar



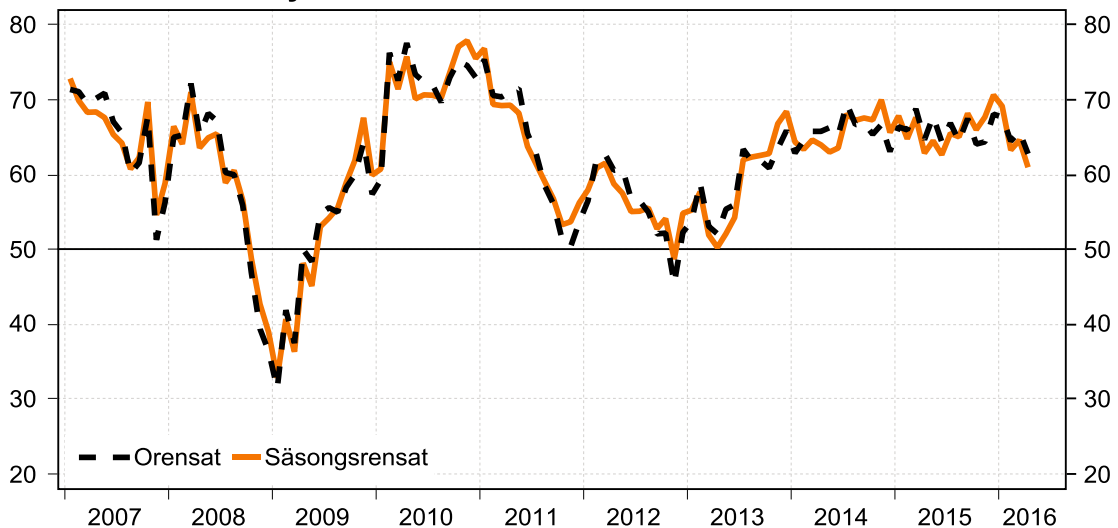
I april föll delindex för **affärsvolym/produktion** med 3,8 indexenheter till 52,9. Detta innebär att delindexet fallit med drygt 9 indexenheter sedan årsskiftet. Delindexet bidrog negativt med 0,9 indexenheter till tjänste-PMI.

### Affärsvolymen



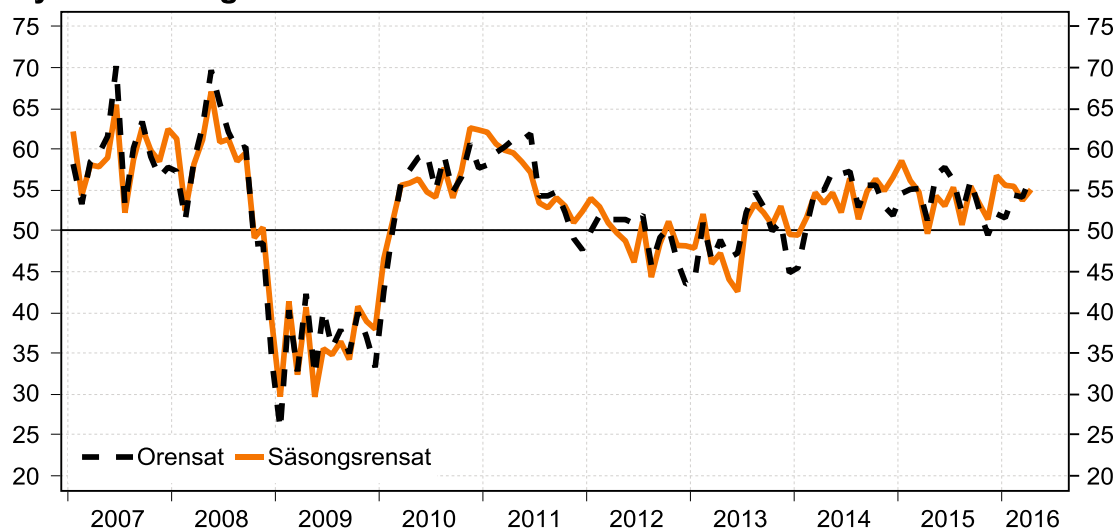
Index för *planerad affärsvolym* föll till 61,0 från 64,6 i april vilket är den lägsta noteringen på strax under tre år. Noterbart är dock att indexet förutom under november 2012 har legat i tillväxtzonen sedan 2009 och på över 60,0 sedan sommaren 2013.

### Planerad affärsvolym



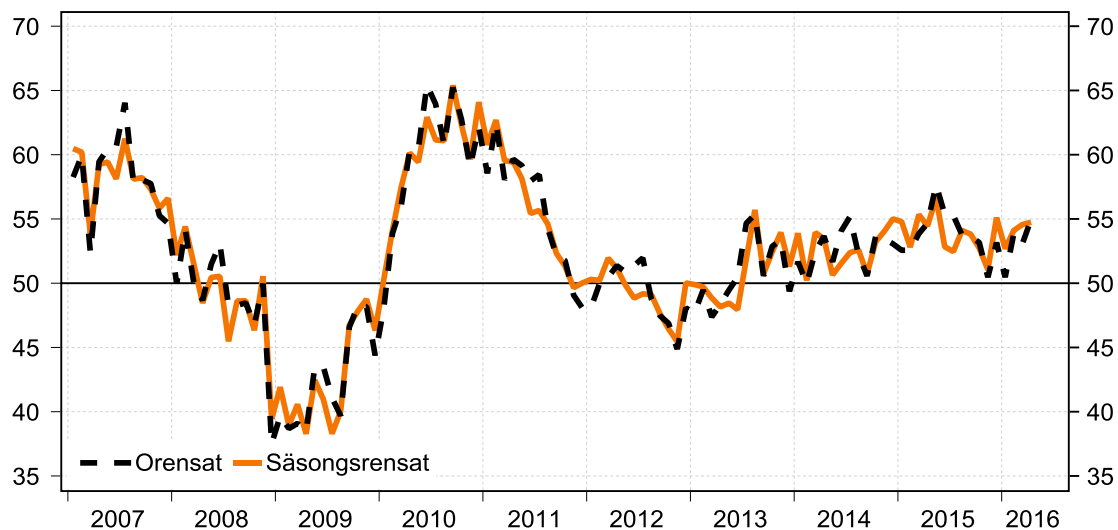
Delindex för **sysselsättning** steg med 1,3 indexenheter till 55,1 i april och bidrog positivt med 0,3 indexenheter till tjänste-PMI. Enligt ett tremånaders glidande medelvärde tycks sysselsättningens tillväxttakt vara stadig.

### Sysselsättning



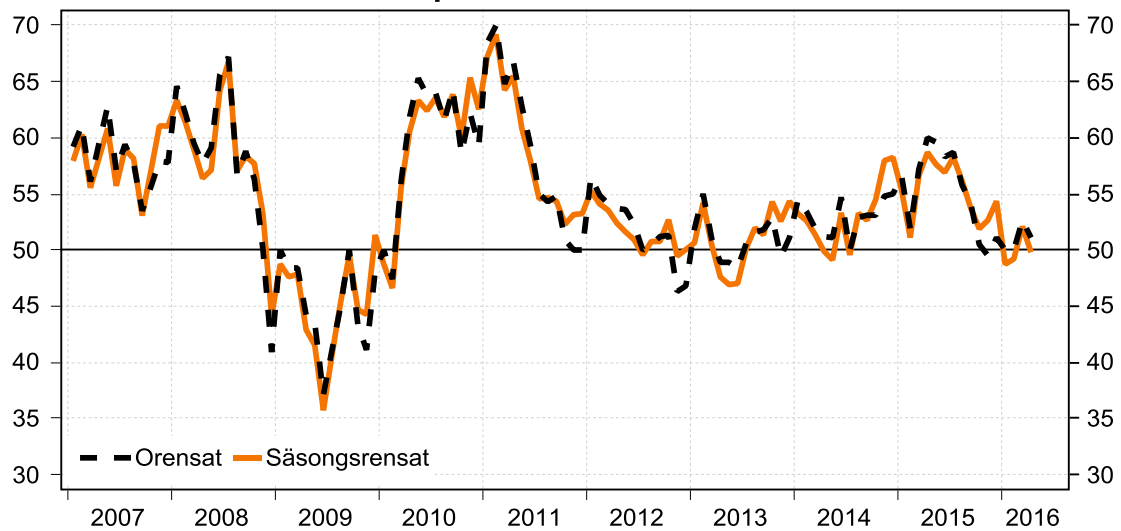
Delindex för **leverantörernas leveranstider** steg svagt från 54,6 i mars till 54,8 i april. Bidraget till PMI-total var neutralt. Delindexet har legat relativt stabilt kring 54-55 sedan årsskiftet.

### Leverantörernas leveranstider



Index för *leverantörernas insatsvarupriser* föll tillbaka under 50-strecket i april, efter en uppgång till 52,1 i mars. Månadens index noterades till 49,8. Sedan en tid tillbaka har pristrenden varit fallande och framtida månader får avgöra ifall vi ska fortsätta söderut eller om prisbotten är nådd. I april var ett tremånaders glidande medelvärde 50,4 vilket kan jämföras mot 50,0 för mars.

### Leverantörernas insatsvarupriser



## Silf / Swedbanks Inköpschefsindex, säsongrensat

PMI -tjänster Ingår i PMI-tjänster						Övriga nyckeltal		Prognos	
		Total index	Affärsvolym	Leverantörernas leveranstider	Nya Order	Sysselsättning	Orderstock	Leverantörernas insatsvarupriser	Planerad affärsvolym
<b>2012</b>	jan	53,4	53,1	50,3	55,0	54,0	53,7	55,2	58,0
	feb	53,2	56,2	50,2	52,8	53,0	48,3	54,1	60,9
	mar	53,3	55,0	52,0	54,1	51,0	53,0	53,5	61,5
	apr	49,2	48,5	51,2	48,3	49,8	48,5	52,4	58,8
	maj	47,7	48,1	49,9	45,5	48,8	44,6	51,6	57,5
	jun	48,6	51,0	48,9	48,3	46,2	46,2	50,9	55,1
	jul	53,5	56,2	49,2	55,4	51,1	54,4	49,6	55,1
	aug	51,2	55,5	49,1	53,3	44,3	51,3	50,8	55,6
	sep	47,2	46,6	47,7	46,7	48,5	48,9	50,8	52,8
	okt	50,0	50,2	46,5	51,2	51,2	45,2	52,7	54,1
	nov	46,0	45,0	45,5	45,9	48,2	43,3	49,5	48,7
	dec	48,8	48,4	50,0	48,7	48,2	43,9	50,0	54,9
<b>2013</b>	jan	52,0	55,4	49,9	53,1	47,9	52,7	50,6	55,3
	feb	54,5	56,8	49,7	56,9	52,1	49,8	54,2	57,7
	mar	47,8	48,3	48,9	47,7	46,0	41,8	50,4	51,9
	apr	49,2	50,2	48,2	50,1	47,3	44,9	47,6	50,3
	maj	47,5	50,3	48,5	46,8	44,1	45,3	46,9	52,1
	jun	45,5	46,1	48,0	45,3	42,6	46,5	47,0	54,3
	jul	56,3	59,3	51,9	59,6	51,4	56,8	50,2	62,0
	aug	54,5	57,0	55,7	52,6	53,3	51,8	52,0	62,4
	sep	53,6	55,7	50,8	54,4	52,3	52,9	51,4	62,6
	okt	53,7	55,7	52,5	54,6	50,8	50,8	54,3	62,8
	nov	57,1	58,0	54,0	60,5	53,0	53,9	52,6	66,8
	dec	57,7	62,0	51,3	63,0	49,6	56,7	54,3	68,5
<b>2014</b>	jan	55,5	58,7	53,9	57,6	49,5	56,0	53,2	64,4
	feb	56,9	60,0	50,2	61,6	51,7	54,0	52,6	63,4
	mar	53,6	55,6	54,0	51,4	54,7	50,5	51,3	64,6
	apr	58,4	62,0	53,5	61,5	53,4	56,9	49,9	64,0
	maj	58,3	63,4	50,7	60,9	54,7	60,4	49,1	63,0
	jun	54,7	57,2	51,6	56,2	52,3	55,2	53,3	63,6
	jul	60,0	61,6	52,4	65,4	56,4	57,0	49,6	68,1
	aug	54,6	56,0	52,6	56,5	51,4	53,3	53,3	67,3
	sep	55,4	59,1	50,8	55,9	54,9	53,6	52,7	67,6
	okt	57,5	59,2	53,3	59,3	56,4	56,5	54,5	67,3
	nov	56,8	56,5	54,1	59,7	54,9	59,9	58,0	70,0
	dec	55,2	57,1	55,0	53,3	56,6	52,8	58,2	65,7
<b>2015</b>	jan	57,6	57,9	54,8	58,4	58,6	57,8	55,3	67,9
	feb	56,7	60,2	52,8	56,9	56,2	52,9	51,1	64,8
	mar	57,3	60,6	55,4	57,4	54,8	54,8	56,6	67,6
	apr	54,3	56,0	54,5	55,6	49,7	54,6	58,7	62,9
	maj	58,2	60,5	56,7	59,6	54,3	51,1	57,6	64,5
	jun	54,9	55,4	52,9	56,7	53,1	47,6	56,9	62,7
	jul	56,5	59,8	52,5	57,2	55,3	53,6	58,3	65,5
	aug	52,4	52,8	54,1	52,0	50,7	48,0	56,2	65,1
	sep	57,0	57,7	53,9	59,3	55,5	53,4	53,8	68,2
	okt	57,4	62,2	52,8	59,1	53,4	55,6	51,9	66,0
	nov	56,3	59,8	51,1	59,6	51,4	51,3	52,7	67,7
	dec	58,0	61,3	55,1	58,0	56,8	55,8	54,3	70,7
<b>2016</b>	jan	59,3	62,2	52,7	63,1	55,6	54,3	48,7	69,2
	feb	55,8	56,4	54,1	56,6	55,5	50,0	49,2	63,3
	mar	54,9	56,7	54,6	54,5	53,8	50,1	52,1	64,6
	apr	52,6	52,9	54,8	49,7	55,1	48,8	49,8	61,0

## Silf / Swedbanks Inköpschefsindex, icke - säsongrensat

PMI -tjänst: Ingår i PMI-tjänster						Övriga nyckeltal		Prognos	
		Total index	Affärsvolym	Leverantörens leveranstider	Nya Order	Sysselsättning	Orderstock	Leverantörens insatsvarupriser	Planerad affärsvolym
<b>2012</b>	jan	49,6	47,2	48,1	51,9	50,0	50,5	56,5	56,5
	feb	53,5	56,3	50,0	54,3	51,9	50,5	54,9	62,1
	mar	54,3	57,7	50,5	55,9	51,4	55,0	54,1	62,7
	apr	51,1	50,5	51,4	51,4	51,4	51,4	53,7	60,6
	maj	50,5	52,7	50,9	48,2	51,4	47,7	53,6	60,8
	jun	52,3	55,4	51,4	51,4	50,9	48,6	52,3	56,8
	jul	51,2	51,0	52,0	50,5	52,0	50,0	50,0	56,5
	aug	52,4	57,1	48,8	55,0	45,8	53,3	50,4	55,0
	sep	48,5	49,2	47,5	48,3	49,2	49,6	51,2	52,1
	okt	49,4	49,6	46,9	50,0	50,4	43,8	51,3	52,2
	nov	43,8	42,6	44,9	42,7	46,3	39,4	46,3	45,4
	dec	45,3	44,4	48,1	45,4	43,5	41,7	46,8	52,3
<b>2013</b>	jan	48,2	49,5	47,7	50,0	43,9	49,5	51,9	53,8
	feb	54,8	56,9	49,5	58,4	51,0	52,0	55,0	58,9
	mar	48,8	51,0	47,4	49,5	46,4	43,8	51,0	53,1
	apr	51,1	52,2	48,4	53,2	48,9	47,8	48,9	52,1
	maj	50,3	54,9	49,5	49,5	46,7	48,4	48,9	55,4
	juni	49,1	50,5	50,5	48,4	47,3	48,9	48,4	56,0
	juli	54,1	54,1	54,7	54,7	52,3	52,4	50,6	63,4
	aug	55,7	58,6	55,4	54,3	54,8	53,8	51,6	61,8
	sep	54,9	58,3	50,6	56,0	53,0	53,6	51,8	61,9
	okt	53,0	55,1	52,9	53,4	50,0	49,4	52,9	60,9
	nov	54,9	55,6	53,4	57,3	51,1	50,0	49,4	63,5
	dec	54,2	58,0	49,4	59,7	44,9	54,5	51,1	65,9
<b>2014</b>	jan	51,7	52,8	51,7	54,5	45,5	52,8	54,5	62,9
	feb	57,2	60,1	50,0	63,1	50,6	56,2	53,4	64,6
	mar	54,7	58,3	52,5	53,2	55,1	52,5	51,9	65,8
	apr	60,4	64,0	53,7	64,6	55,0	59,8	51,2	65,9
	maj	61,1	68,0	51,7	63,6	57,3	63,5	51,1	66,3
	jun	58,4	61,6	54,1	59,3	57,0	57,6	54,7	65,3
	jul	57,8	56,4	55,2	60,5	57,3	52,6	50,0	69,5
	aug	55,8	57,6	52,3	58,2	52,9	55,3	52,9	66,7
	sep	56,8	61,7	50,6	57,5	55,6	54,3	53,1	66,9
	okt	56,9	58,6	53,7	58,1	55,6	55,1	53,1	65,4
	nov	54,6	54,1	53,5	56,5	53,0	56,0	54,8	66,7
	dec	51,8	53,1	53,1	50,0	51,9	50,6	55,0	63,1
<b>2015</b>	jan	53,8	52,0	52,6	55,3	54,6	54,6	56,6	66,4
	feb	57,1	60,3	52,6	58,4	55,1	55,1	51,9	66,0
	mar	58,4	63,3	53,9	59,2	55,2	56,8	57,2	68,8
	apr	56,2	58,0	54,7	58,7	51,3	57,5	60,0	64,7
	maj	61,0	65,1	57,7	62,3	56,9	54,2	59,6	67,8
	jun	58,5	59,8	55,4	59,8	57,8	50,0	58,3	64,4
	jul	54,2	54,6	55,3	52,3	56,2	49,2	58,7	66,9
	aug	53,6	54,4	53,8	53,7	52,2	50,0	55,8	64,5
	sep	58,4	60,3	53,7	60,9	56,2	54,1	54,2	67,5
	okt	56,8	61,6	53,2	57,9	52,6	54,2	50,5	64,1
	nov	54,1	57,4	50,5	56,4	49,5	47,4	49,5	64,4
	dec	54,5	57,3	53,2	54,7	52,1	53,6	51,1	68,1
<b>2016</b>	jan	55,5	56,3	50,5	60,0	51,6	51,1	50,0	67,7
	feb	56,1	56,5	53,9	58,1	54,4	52,2	50,0	64,5
	mar	56,0	59,4	53,1	56,3	54,2	52,1	52,7	65,8
	apr	54,6	54,9	55,0	52,8	56,7	51,7	51,1	62,8

## Silf / Swedbanks Inköpschefsindex för tjänster – mål och metodik

<i>Historik</i>	Silf och Swedbank AB, publ gör den första gemensamma – interna – beräkningen av "Inköpschefsindex för den privata tjänstesektorn" för de fyra ingående komponenterna under 2005. I december 2010 offentliggjordes indextalet för första gången. Förebild var det amerikanska inköpschefsindexet för övriga näringslivet, Non-Manufacturing Index, och det svenska PMI som för första gången publicerades i november 1994.								
<i>Deltagare</i>	Över 200 inköpschefer i den privata tjänstesektorn.								
<i>Publicering</i>	Tredje vardagen i varje månad, kl 08:30.								
<i>Undersökningsperiod</i>	Jämförelse med föregående månad.								
<i>Sammansättning av PMI – tjänster (%)</i>	<table border="0"> <tr> <td>Orderingång (i det egna företaget)</td> <td>35</td> </tr> <tr> <td>Affärsvolym (i det egna företaget)</td> <td>25</td> </tr> <tr> <td>Sysselsättning (i det egna företaget)</td> <td>20</td> </tr> <tr> <td>Leverantörernas leveranstider</td> <td>20</td> </tr> </table>	Orderingång (i det egna företaget)	35	Affärsvolym (i det egna företaget)	25	Sysselsättning (i det egna företaget)	20	Leverantörernas leveranstider	20
Orderingång (i det egna företaget)	35								
Affärsvolym (i det egna företaget)	25								
Sysselsättning (i det egna företaget)	20								
Leverantörernas leveranstider	20								
<i>Övriga nyckeltal (ingår ej i PMI – tjänster)</i>	<p>Orderstock</p> <p>Leverantörernas insatsvarupriser</p> <p>Planerad affärsvolym närmaste halvåret</p>								
<i>Mål</i>	<p>Snabb konjunkturindikator</p> <p>Enkel statistik och lätt tolkning</p> <p>Statistik med relativt korta publiceringsintervaller</p> <p>Ständig kontakt med välinformerad yrkesgrupp</p>								
<i>Beräkning</i>	Enligt s k diffusionsindex. Positiva förändringar tas fram i procent för de fem delindexarna. Till detta tal adderas den procentuella andelen oförändrade svar multiplicerat med 0,5. Sedan viktas de olika delindexarna enligt ovan för att komma fram till totalindex. Inköpschefsindex för tjänster anger inga aktivitetsnivåer utan månadsvisa förändringar av konjunkturen i tjänstesektorn. De säsongrensade siffrorna redovisas i första hand.								
<i>"Break even"</i>	Skiljelinjen mellan upp- och nedgång i konjunkturen bland tjänsteföretagen har – i linje med amerikansk praxis – fastställts till 50. Någon överdriven exakt tillämpning av denna gräns eller "neutral" tillväxtzon bör dock inte göras. 49,7 eller 50,3 ger inte särskilt olikartade konjunktursignaler utifrån totalindexet för PMI – tjänster.								

Vid framtagningen och analysen av Inköpschefsindex för privata tjänsteföretag (PMI – tjänster) tror vi oss ha använt tillförlitliga källor och bearbetningsrutiner. Swedbank AB (publ) och Silf kan dock inte garantera analysernas riktighet eller fullständighet och kan inte ansvara för eventuell felaktighet eller brist i grundmaterialet eller bearbetningen därav. Läsarna uppmanas att basera eventuella beslut även på annat underlag.

Varken Swedbank, Silf eller dess anställda eller andra medarbetare skall kunna göras ansvariga för förlust eller skada, direkt eller indirekt, på grund av eventuella fel eller brister i analyser som redovisas i Inköpschefsindex.