

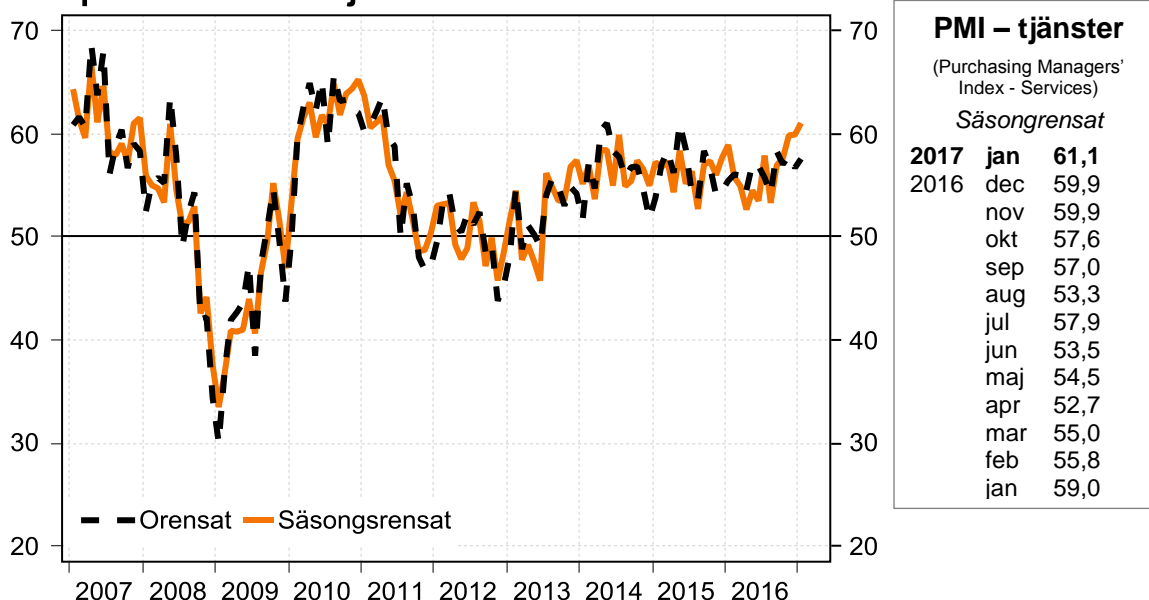
Inköpschefsindex – tjänster

2017 02 03

PMI-tjänster steg till 61,1 i januari: Bred uppgång, men order dämpar

- Inköpschefsindex för tjänstesektorn (PMI-tjänster) steg från 59,9 i december till 61,1 i januari. Tre av fyra delkomponenter bidrog positivt till totalindex: affärsvolym, leverantörernas leveranstider och sysselsättning. Ordergångens delindex föll däremot tillbaka och bidrog negativt. Alla fyra delkomponenter låg dock tydligt i tillväxtzonen och tre av dem var över 60-strecket.
- Delindex för nya order föll med 5,3 indexenheter till 57,7 i januari och gav ett negativt bidrag om 1,8 indexenheter, vilket höll tillbaka uppgången i tjänste-PMI. Index för orderstockar förbättrades dock med 1,6 indexenheter till 57,8.
- Delindex för affärsvolym ångar på och steg med 3,4 indexenheter till 66,5 under januari. Ett tremånaders glidande medelvärde indikerar en accelererande ökningstakt för affärsvolymen under de senaste månaderna.
- Index för leverantörernas insatsvarupriser steg med 2,0 indexenheter till 59,8. En jämförelse med januari 2016 visar att indextalet har stigit med drygt tio indexenheter. Index för planerad affärsvolym ligger kvar på en hög nivå med en notering på 68,5 i januari jämfört med 69,9 i december.

Inköpschefsindex - Tjänster



Inköpschefsindex (PMI - Purchasing Managers Index) är en konjunkturmätare för den svenska ekonomin som genomförs i samarbete mellan Swedbank och Silf för dels tillverkningsindustrin dels tjänstesektorn. Målet med PMI är att snabbt mäta den rådande konjunkturen. Varje månad inhämtas konjunkturstatistik från inköpschefer som ingår i en svarspanel. Ett indextal över 50 indikerar tillväxt medan ett indextal under 50 innebär en nedgång. Inköpschefsindex för tillverkningsindustrin publiceras den första bankdagen varje månad kl. 08:30 och Inköpschefsindex för tjänstesektorn publiceras den tredje bankdagen varje månad kl. 08:30.

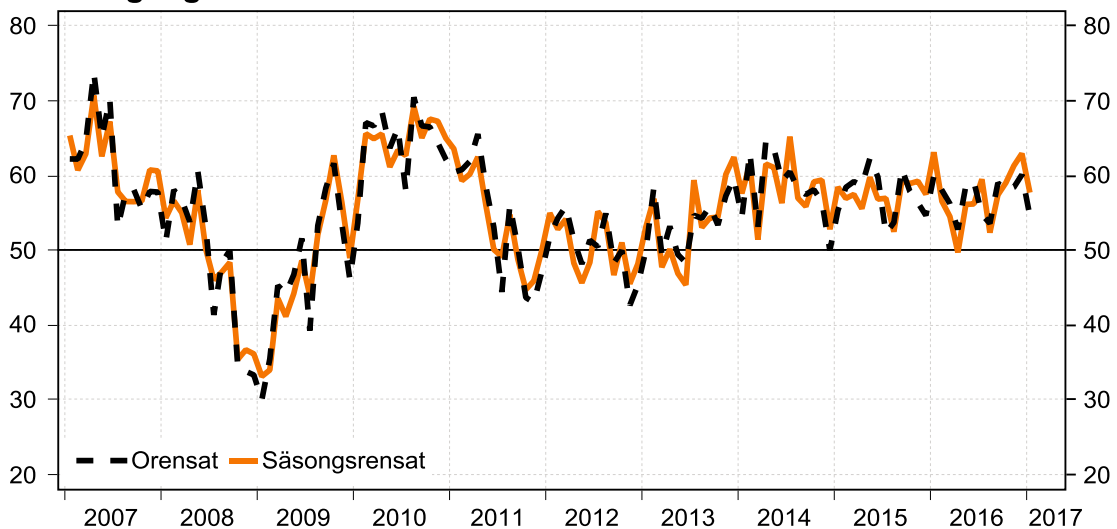
Nästa publicering av Inköpschefsindex – tjänster: fredagen den 3 mars 2017

Cathrine Danin, Swedbank Makroanalys, tfn 070 – 540 68 78, cathrine.danin@swedbank.se
 Anna Sjöblom, Silf, tfn 073 – 518 70 11, ansj@silf.se

Inköpschefsindex för den svenska privata tjänstesektorn (**PMI – tjänster**) steg med 1,2 indexenheter till 61,1 i januari. Tre av fyra delindex steg förhållandevis tydligt under månaden och deras indextal noteras var och en över 60,0. Ordergångens delindex backade dock med 5,3 indexenheter till 57,7 i januari och bidrog därmed negativt med 1,8 indexenheter till tjänste-PMI.

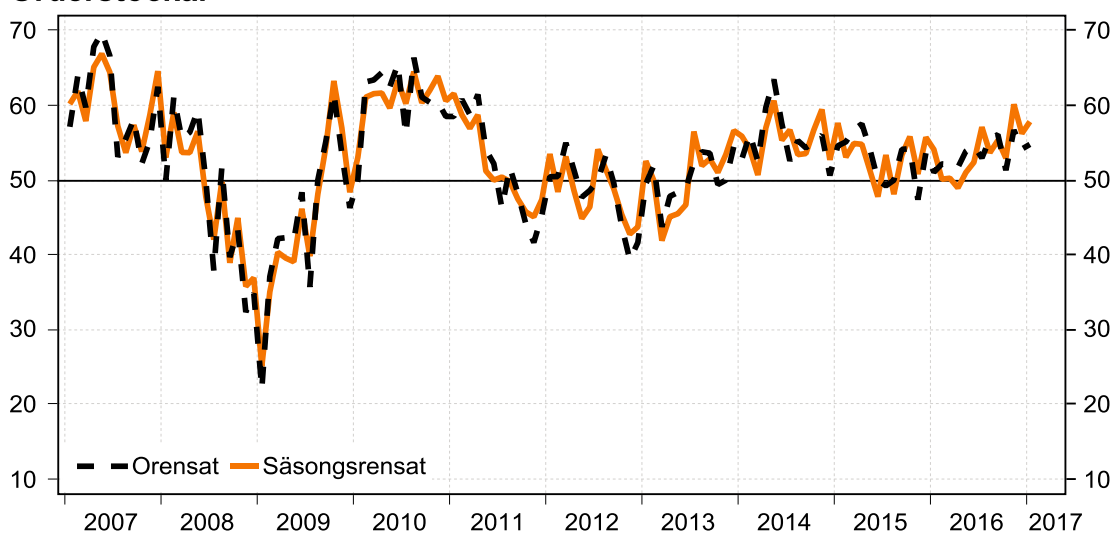
Delindex för **ordergång** föll från 63,0 i december till 57,7 i januari. Noteringen är i linje med ordergångens genomsnitt under perioden januari 2014 till december ifjol. Från och med oktober förra året har delindexet emellertid pendlat över, alternativt några tiondelar under, 60-strecket.

Ordergång



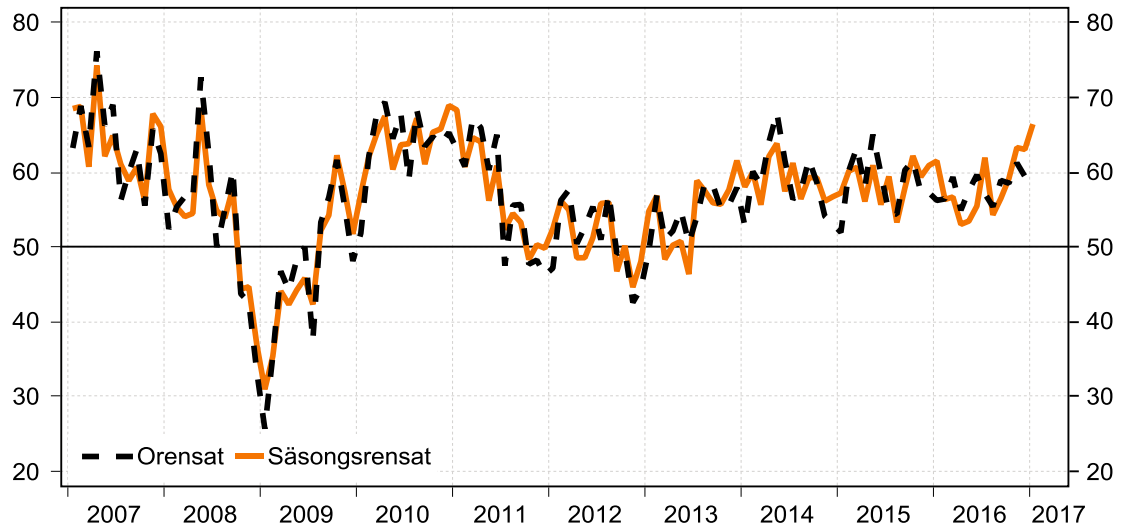
Index för **orderstockarna** steg med 1,6 indexenheter till 57,8 i januari. Indexet uppvisar visserligen volatilitet, men en stigande trend kan ändå skönjas med hjälp av ett tremånaders glidande medelvärde.

Orderstockar



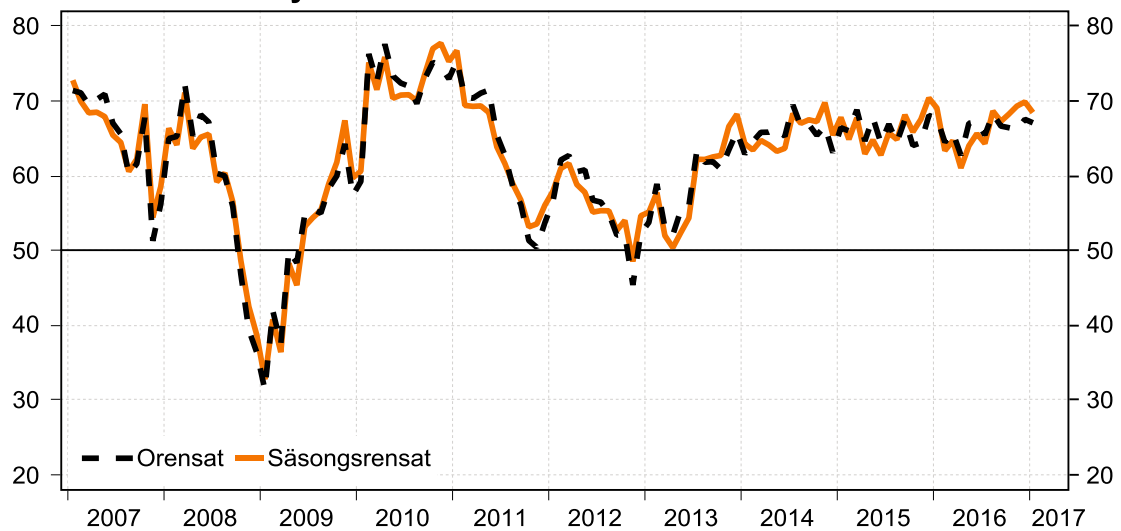
Delindex för **affärsvolym/produktion** steg med 3,4 indexenheter till 66,5 i januari. Därmed gav delindexet ett positivt bidrag om 0,8 indexenheter till tjänste-PMI. Ett tremånaders glidande medelvärde indikerar en stigande trend.

Affärsvolymen



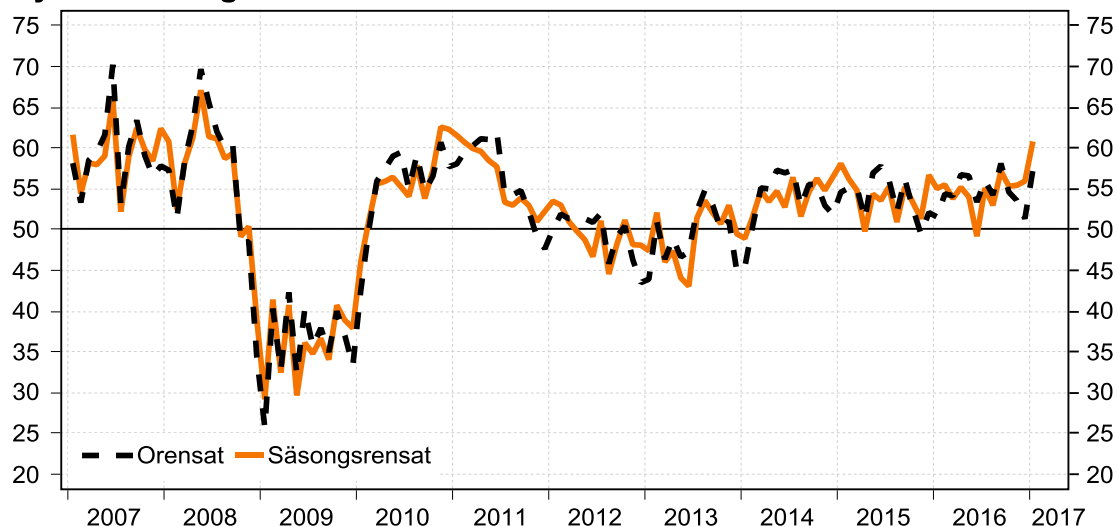
Index för *planerad affärsvolym* föll med 1,4 indexenheter till 68,5 i januari. Indexet har dock legat mellan 67,3 och 69,9 under de senaste sex mätningarna, vilket indikerar en fortsatt hög tilltro till framtida affärsvolym.

Planerad affärsvolym



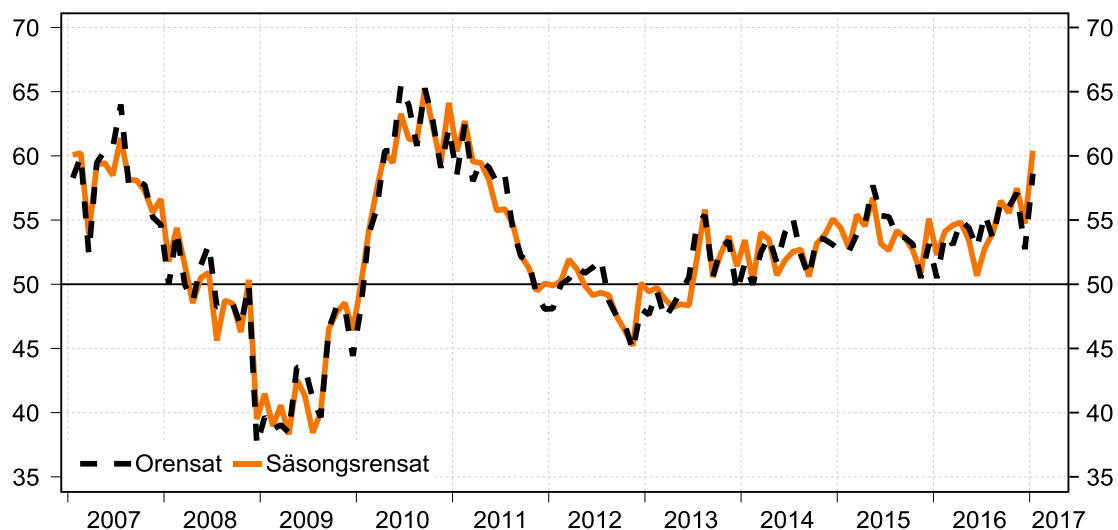
Sedan i somras har nyanställningarna ökat enligt tjänste-PMI. I januari steg delindex för **sysselsättning** med 4,9 indexenheter till 60,8 vilket gav ett positivt bidrag om 1,0 indexenheter till tjänstesektorns inköpschefsindex. Månadens notering är den högsta sedan inledningen av 2011.

Sysselsättning



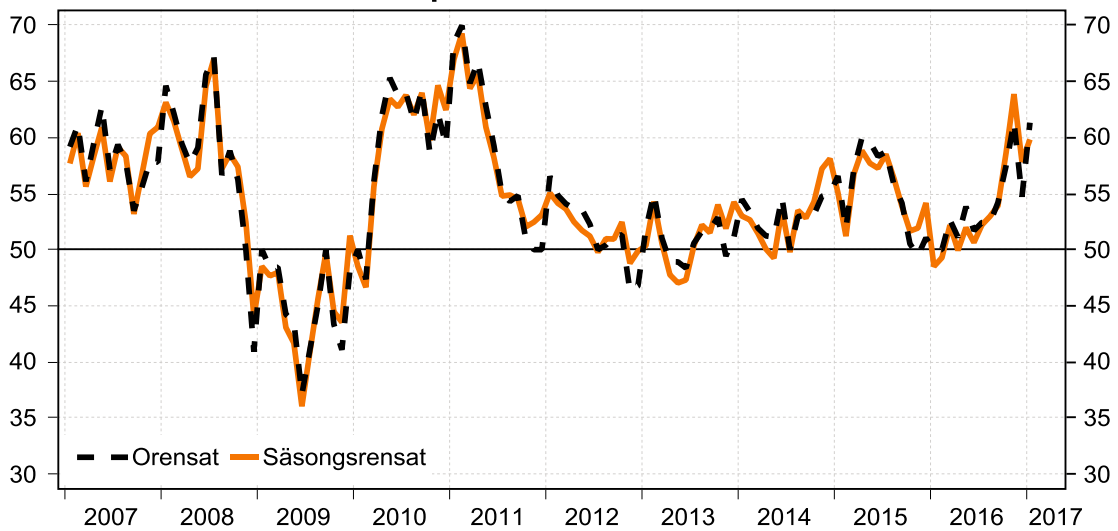
Delindex för *leverantörernas leveranstider* rekylade uppåt från 54,8 till 60,5 i januari, d.v.s. en ökning med 5,7 indexenheter. Delindexet bidrog med 1,1 indexenheter till tjänste-PMI. Månadens notering är den högsta sedan inledningen av 2011.

Leverantörernas leveranstider



Index för *leverantörernas insatsvarupriser* steg med 2,0 indexenheter till 59,8 i januari. Ett tre månaders glidande medelvärde steg blygsamt mellan december (60,1) och januari (60,5). Det är än så länge för tidigt att uttala sig om insatsvarornas prisökningstakt toppat och hädanefter kommer att avta eller om den kommer att fortsätta tillta.

Leverantörernas insatsvarupriser



Silf / Swedbanks Inköpschefsindex, säsongrensat

PMI -tjänster Ingår i PMI-tjänster						Övriga nyckeltal		Prognos	
		Total index	Affärsvolym	Leverantörernas leveranstider	Nya Order	Sysselsättning	Orderstock	Leverantörernas insatsvarupriser	Planerad affärsvolym
2013	jan	51,7	54,8	49,5	53,1	47,4	52,6	50,4	55,1
	feb	54,5	56,9	49,8	56,9	52,1	49,9	54,3	57,8
	mar	47,8	48,4	48,9	47,8	46,0	41,9	50,6	52,0
	apr	49,2	50,3	48,2	50,2	47,4	45,1	47,8	50,4
	maj	47,6	50,8	48,5	46,9	44,1	45,5	47,0	52,4
	jun	45,8	46,4	48,4	45,4	43,1	46,7	47,3	54,4
	jul	56,2	58,9	52,0	59,4	51,4	56,5	50,4	62,2
	aug	54,8	57,5	55,9	53,1	53,6	51,9	52,2	62,2
	sep	53,5	55,9	50,6	54,3	52,0	52,8	51,5	62,5
	okt	53,6	55,7	52,4	54,5	50,7	51,0	54,0	62,7
	nov	56,8	57,7	53,8	60,2	53,0	53,4	51,9	66,6
	dec	57,4	61,6	51,4	62,5	49,5	56,6	54,2	68,2
2014	jan	55,2	58,1	53,5	57,6	48,9	55,9	53,0	64,3
	feb	56,9	60,0	50,3	61,6	51,7	54,1	52,7	63,5
	mar	53,7	55,7	54,1	51,4	54,8	50,7	51,5	64,7
	apr	58,5	62,1	53,6	61,6	53,5	57,0	50,1	64,1
	maj	58,4	63,9	50,7	61,1	54,7	60,6	49,2	63,3
	jun	55,0	57,5	51,9	56,3	52,8	55,3	53,6	63,7
	jul	59,9	61,2	52,6	65,2	56,4	56,7	49,8	68,3
	aug	54,9	56,4	52,7	57,0	51,6	53,4	53,5	67,0
	sep	55,4	59,3	50,6	55,9	54,6	53,6	52,8	67,5
	okt	57,4	59,3	53,2	59,2	56,3	56,7	54,3	67,3
	nov	56,6	56,2	53,9	59,4	54,8	59,5	57,2	69,8
	dec	55,0	56,7	55,1	52,8	56,5	52,7	58,1	65,5
2015	jan	57,3	57,2	54,4	58,5	58,1	57,6	55,1	67,8
	feb	56,8	60,2	52,9	57,0	56,2	53,1	51,2	64,9
	mar	57,4	60,7	55,5	57,5	54,8	54,9	56,8	67,8
	apr	54,4	56,1	54,6	55,6	49,8	54,8	58,8	62,9
	maj	58,4	60,9	56,8	59,8	54,4	51,3	57,7	64,8
	jun	55,2	55,7	53,2	56,9	53,6	47,8	57,3	62,8
	jul	56,4	59,4	52,7	57,0	55,2	53,4	58,5	65,8
	aug	52,7	53,3	54,2	52,5	50,9	48,1	56,4	64,9
	sep	57,0	57,9	53,7	59,3	55,2	53,4	53,9	68,2
	okt	57,4	62,2	52,7	58,9	53,3	55,8	51,7	65,9
	nov	56,0	59,4	50,9	59,3	51,3	50,8	51,9	67,6
	dec	57,7	60,9	55,2	57,5	56,7	55,7	54,2	70,4
2016	jan	59,0	61,5	52,3	63,1	55,1	54,1	48,5	69,1
	feb	55,8	56,4	54,1	56,6	55,5	50,1	49,3	63,4
	mar	55,0	56,7	54,6	54,5	53,8	50,3	52,2	64,7
	apr	52,7	53,0	54,9	49,7	55,2	49,0	49,9	61,1
	maj	54,5	53,5	53,5	56,2	54,0	51,0	52,0	64,0
	jun	53,5	55,5	50,7	56,2	49,2	52,4	50,6	65,6
	jul	57,9	62,0	52,9	59,5	55,1	57,1	52,2	64,3
	aug	53,3	54,3	54,0	52,4	53,0	53,7	53,0	68,7
	sep	57,0	56,5	56,5	57,4	57,2	55,3	53,9	67,3
	okt	57,6	59,2	55,6	59,1	55,3	52,9	58,6	68,3
	nov	59,9	63,3	57,5	61,3	55,4	60,1	63,9	69,3
	dec	59,9	63,1	54,8	63,0	55,9	56,2	57,8	69,9
2017	jan	61,1	66,5	60,5	57,7	60,8	57,8	59,8	68,5

Silf / Swedbanks Inköpschefsindex, icke - säsongrensat

PMI -tjäns: Ingår i PMI-tjänster						Övriga nyckeltal		Prognos	
		Total index	Affärsvolym	Leverantörernas leveranstider	Nya Order	Sysselsättning	Orderstock	Leverantörernas insatsvarupriser	Planerad affärsvolym
2013	jan	48,2	49,5	47,7	50,0	43,9	49,5	51,9	53,8
	feb	54,8	56,9	49,5	58,4	51,0	52,0	55,0	58,9
	mar	48,8	51,0	47,4	49,5	46,4	43,8	51,0	53,1
	apr	51,1	52,2	48,4	53,2	48,9	47,8	48,9	52,1
	maj	50,3	54,9	49,5	49,5	46,7	48,4	48,9	55,4
	juni	49,1	50,5	50,5	48,4	47,3	48,9	48,4	56,0
	juli	54,1	54,1	54,7	54,7	52,3	52,4	50,6	63,4
	aug	55,7	58,6	55,4	54,3	54,8	53,8	51,6	61,8
	sep	54,9	58,3	50,6	56,0	53,0	53,6	51,8	61,9
	okt	53,0	55,1	52,9	53,4	50,0	49,4	52,9	60,9
	nov	54,9	55,6	53,4	57,3	51,1	50,0	49,4	63,5
	dec	54,2	58,0	49,4	59,7	44,9	54,5	51,1	65,9
2014	jan	51,7	52,8	51,7	54,5	45,5	52,8	54,5	62,9
	feb	57,2	60,1	50,0	63,1	50,6	56,2	53,4	64,6
	mar	54,7	58,3	52,5	53,2	55,1	52,5	51,9	65,8
	apr	60,4	64,0	53,7	64,6	55,0	59,8	51,2	65,9
	maj	61,1	68,0	51,7	63,6	57,3	63,5	51,1	66,3
	jun	58,4	61,6	54,1	59,3	57,0	57,6	54,7	65,3
	jul	57,8	56,4	55,2	60,5	57,3	52,6	50,0	69,5
	aug	55,8	57,6	52,3	58,2	52,9	55,3	52,9	66,7
	sep	56,8	61,7	50,6	57,5	55,6	54,3	53,1	66,9
	okt	56,9	58,6	53,7	58,1	55,6	55,1	53,1	65,4
	nov	54,6	54,1	53,5	56,5	53,0	56,0	54,8	66,7
	dec	51,8	53,1	53,1	50,0	51,9	50,6	55,0	63,1
2015	jan	53,8	52,0	52,6	55,3	54,6	54,6	56,6	66,4
	feb	57,1	60,3	52,6	58,4	55,1	55,1	51,9	66,0
	mar	58,4	63,3	53,9	59,2	55,2	56,8	57,2	68,8
	apr	56,2	58,0	54,7	58,7	51,3	57,5	60,0	64,7
	maj	61,0	65,1	57,7	62,3	56,9	54,2	59,6	67,8
	jun	58,5	59,8	55,4	59,8	57,8	50,0	58,3	64,4
	jul	54,2	54,6	55,3	52,3	56,2	49,2	58,7	66,9
	aug	53,6	54,4	53,8	53,7	52,2	50,0	55,8	64,5
	sep	58,4	60,3	53,7	60,9	56,2	54,1	54,2	67,5
	okt	56,8	61,6	53,2	57,9	52,6	54,2	50,5	64,1
	nov	54,1	57,4	50,5	56,4	49,5	47,4	49,5	64,4
	dec	54,5	57,3	53,2	54,7	52,1	53,6	51,1	68,1
2016	jan	55,5	56,3	50,5	60,0	51,6	51,1	50,0	67,7
	feb	56,1	56,5	53,9	58,1	54,4	52,2	50,0	64,5
	mar	56,0	59,4	53,1	56,3	54,2	52,1	52,7	65,8
	apr	54,6	54,9	55,0	52,8	56,7	51,7	51,1	62,8
	maj	57,1	57,6	54,4	58,7	56,6	53,9	53,8	67,0
	jun	56,9	59,7	52,9	59,2	53,4	54,6	51,7	67,2
	jul	55,8	57,1	55,5	54,8	56,0	53,0	52,4	65,5
	aug	54,2	55,4	53,6	53,6	54,3	55,6	52,4	68,3
	sep	58,3	58,9	56,5	59,0	58,1	56,1	54,2	66,7
	okt	57,1	58,6	56,1	58,0	54,6	51,3	57,4	66,4
	nov	57,9	61,3	57,1	58,5	53,6	56,7	61,4	66,2
	dec	56,7	59,5	52,8	60,1	51,4	54,2	54,7	67,6
2017	jan	57,6	61,2	58,7	54,6	57,3	54,8	61,3	67,1

Silf / Swedbanks Inköpschefsindex för tjänster – mål och metodik

<i>Historik</i>	Silf och Swedbank AB, publ gör den första gemensamma – interna – beräkningen av "Inköpschefsindex för den privata tjänstesektorn" för de fyra ingående komponenterna under 2005. I december 2010 offentliggjordes indextalet för första gången. Förebild var det amerikanska inköpschefsindexet för övriga näringslivet, Non-Manufacturing Index, och det svenska PMI som för första gången publicerades i november 1994.	
<i>Deltagare</i>	Över 200 inköpschefer i den privata tjänstesektorn.	
<i>Publicering</i>	Tredje vardagen i varje månad, kl 08:30.	
<i>Undersökningsperiod</i>	Jämförelse med föregående månad.	
<i>Sammansättning av PMI – tjänster (%)</i>	Orderingång (i det egna företaget)	35
	Affärsvolym (i det egna företaget)	25
	Sysselsättning (i det egna företaget)	20
	Leverantörernas leveranstider	20
<i>Övriga nyckeltal (ingår ej i PMI – tjänster)</i>	Orderstock Leverantörernas insatsvarupriser Planerad affärsvolym närmaste halvåret	
<i>Mål</i>	Snabb konjunkturindikator Enkel statistik och lätt tolkning Statistik med relativt korta publiceringsintervaller Ständig kontakt med välinformerad yrkesgrupp	
<i>Beräkning</i>	Enligt s k diffusionsindex. Positiva förändringar tas fram i procent för de fem delindexarna. Till detta tal adderas den procentuella andelen oförändrade svar multiplicerat med 0,5. Sedan viktas de olika delindexarna enligt ovan för att komma fram till totalindex. Inköpschefsindex för tjänster anger inga aktivitetsnivåer utan månadsvisa förändringar av konjunkturen i tjänstesektorn. De säsongrensade siffrorna redovisas i första hand.	
<i>"Break even"</i>	Skiljelinjen mellan upp- och nedgång i konjunkturen bland tjänsteföretagen har – i linje med amerikansk praxis – fastställts till 50. Någon överdriven exakt tillämpning av denna gräns eller "neutral" tillväxtzon bör dock inte göras. 49,7 eller 50,3 ger inte särskilt olikartade konjunktursignaler utifrån totalindexet för PMI – tjänster.	

Vid framtagningen och analysen av Inköpschefsindex för privata tjänsteföretag (PMI – tjänster) tror vi oss ha använt tillförlitliga källor och bearbetningsrutiner. Swedbank AB (publ) och Silf kan dock inte garantera analysernas riktighet eller fullständighet och kan inte ansvara för eventuell felaktighet eller brist i grundmaterialet eller bearbetningen därav. Läsarna uppmanas att basera eventuella beslut även på annat underlag.

Varken Swedbank, Silf eller dess anställda eller andra medarbetare skall kunna göras ansvariga för förlust eller skada, direkt eller indirekt, på grund av eventuella fel eller brister i analyser som redovisas i Inköpschefsindex.