

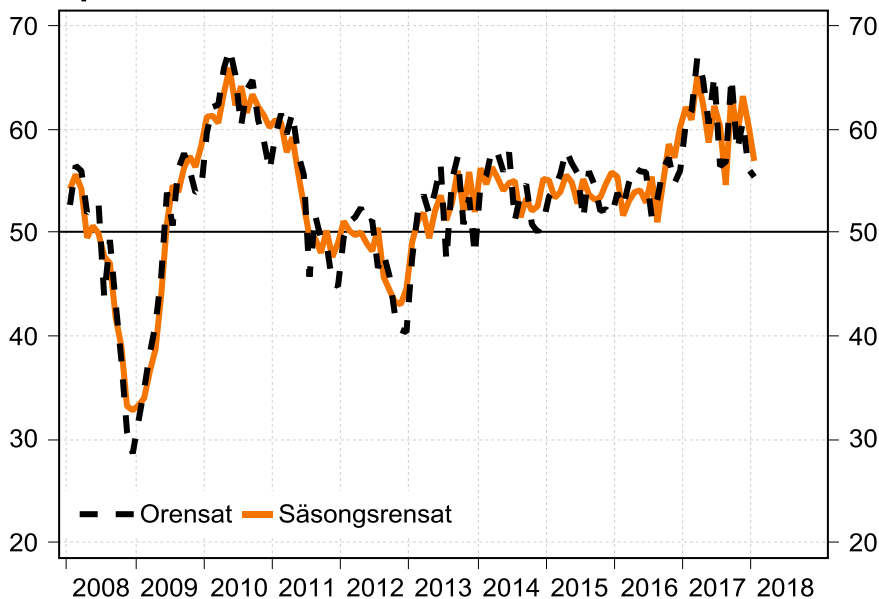
Inköpschefsindex

2018-02-01 08:30

PMI sjönk till 57,0 i januari: Trots nedgång; 2018 börjar starkt

- PMI-total sjönk till 57,0 i januari. Det är 3,4 indexenheter lägre än i december, vilket innebär att det nya året inleder med en indexnedgång. Trots nedgången kvarstår indexet på en hög nivå. Delindexet för orderingången ger det största negativa bidraget till PMI-total med 2,3 indexenheter. Ett tre månaders glidande medelvärde för PMI-total sjönk med 0,8 indexenheter jämfört med december.
- Delindexet för produktionen sjönk till 58,9 i januari från 62,3 i december och bidrog därmed negativt till PMI-total om 0,8 indexenheter. Nedgången gav därmed det näst största negativa bidraget till PMI-total.
- Delindex för sysselsättning ökade till 57,3 i januari, vilket är 1,3 indexenheter högre än december. Ökningen resulterade i ett positivt bidrag till PMI-total om 0,3 indexenheter. I motsats till sysselsättningen sjönk delindexet för leverantörernas leveranstider med 4,1 indexenheter, vilket lämnade ett negativt bidrag om 0,6 indexenheter till PMI-total.
- Index för leverantörernas rå- och insatsvarupriser noterades till 74,8 i januari, vilket är den högsta nivån sedan februari föregående år.

Inköpschefsindex



PMI

(Purchasing Managers' Index)

Säsongsrensats

2018	jan	57,0
	dec	60,4
	nov	63,3
	okt	59,3
	sep	63,7
	aug	54,6
	jul	60,3
	jun	62,3
	maj	58,8
	apr	62,5
	mar	65,2
	feb	61,0
2017	jan	62,2

Inköpschefsindex (PMI - Purchasing Managers Index) är en konjunkturmätare för den svenska ekonomin som genomförs i samarbete mellan Swedbank och Silf för dels tillverkningsindustrin dels tjänstesektorn. Målet med PMI är att snabbt mäta den rådande konjunkturen. Varje månad inhämtas konjunkturstatistik från inköpschefer som ingår i en svarspanel. Ett indexantal över 50 indikerar tillväxt medan ett indexantal under 50 innebär en nedgång. Inköpschefsindex för tillverkningsindustrin publiceras den första bankdagen varje månad kl. 08:30 och Inköpschefsindex för tjänstesektorn publiceras den tredje bankdagen varje månad kl. 08:30

Nästa publicering av Inköpschefsindex: torsdagen den 1 mars 2018

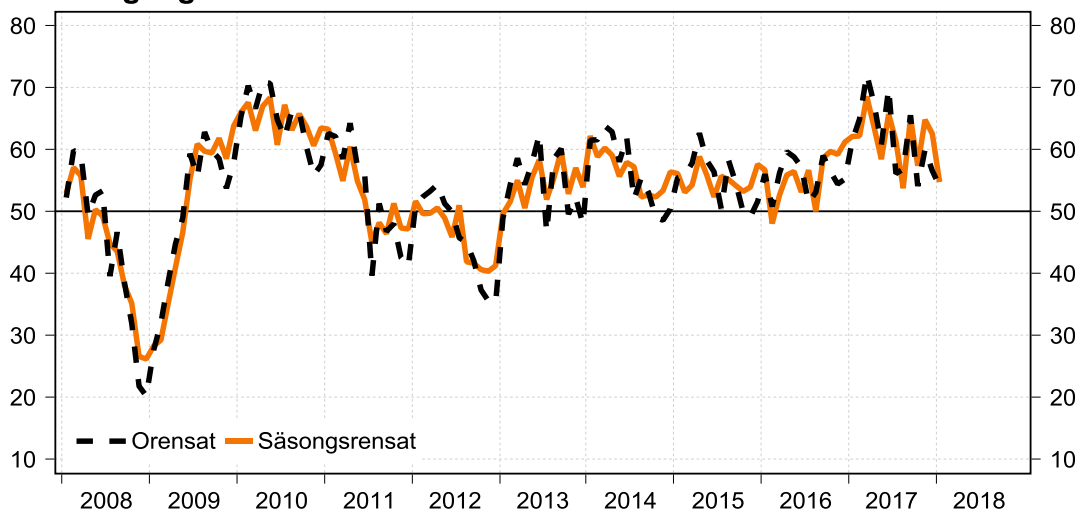
Oscar Andersson, Swedbank Makroanalys, tfn 08- 700 92 85, oscar.andersson@swedbank.se
Anna Sjöblom, Silf, tfn 073 – 518 70 11, ansj@silf.se

PMI-total sjönk till 57,0 i januari, vilket är 3,4 indexenheter lägre än decemberutfallet. Trots nedgången inleds 2018 starkt, då PMI-total fortsätter vara ovanför 50-strecket med god marginal. Största negativa bidraget återfinns i delindexet för ordergång som drog ner PMI-total med 2,3 indexenheter. Ett tre månaders glidande medelvärde för PMI-total sjönk med 0,8 indexenheter till 60,2.

Delindex för **ordergång** sjönk till 54,8 i januari från 62,6 i december. Nedgången, om 7,8 indexenheter, innebär det lägsta utfallet sedan augusti 2017, då delindexet noterades till 53,8. Ett tre månaders glidande medelvärde sjönk med 0,9 indexenheter jämfört med december, medelvärdet för januari är 60,8.

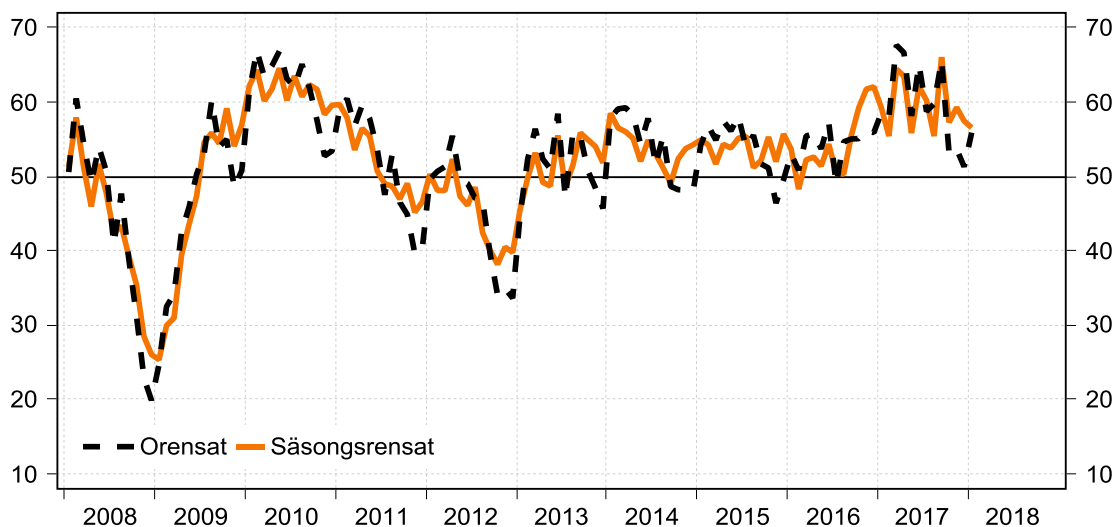
Under januari noterade inköpscheferna en mer dämpad ordergång för såväl hemmamarknaden och exportmarknaden, då dessa sjönk till 53,8 resp.54,3.

Ordergång



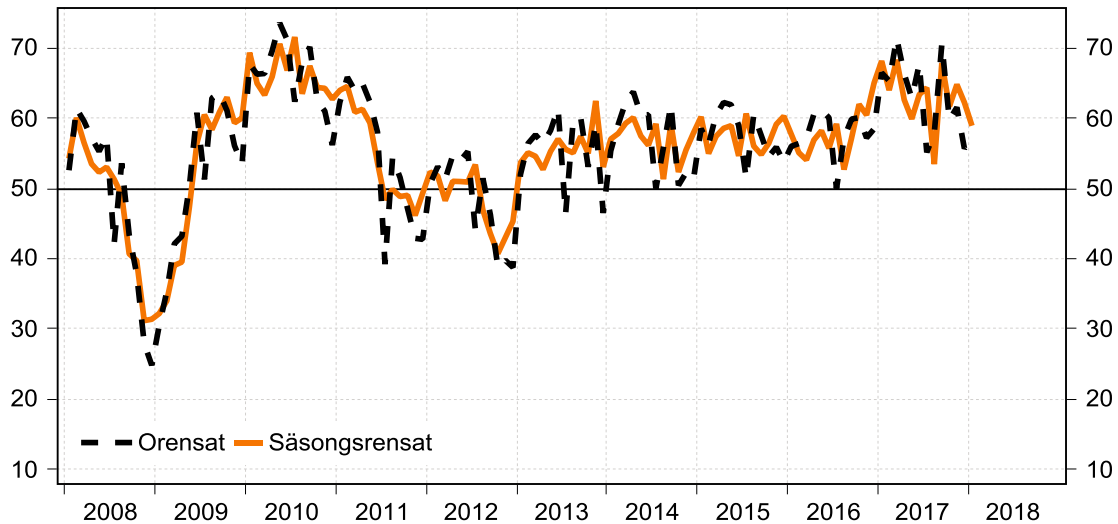
Index för **orderstockarna** blev 56,6 i januari, vilket är 0,9 indexenheter lägre än i december. Samtidigt pekar ett tre månaders glidande medelvärde att tillväxttakten för orderstockarna kvarstår på en hög nivå.

Orderstock



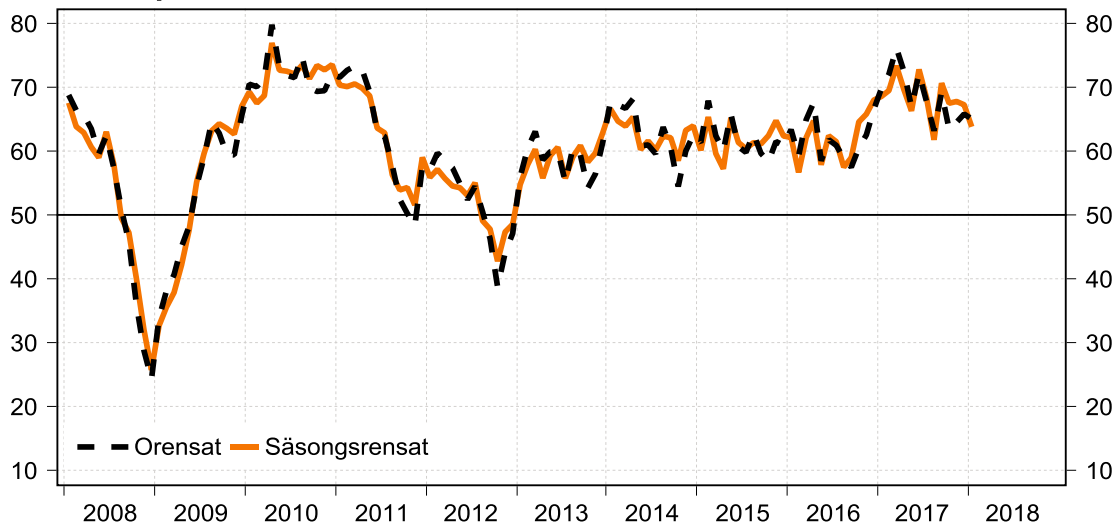
Delindex för **produktion** blev 58,9, vilket är 3,4 indexenheter lägre än decemberutfallet. Det är den lägsta nivån sedan augusti 2017, vilket samtidigt innebär att 2018 inleds under 60-strecket. Dock bör det nämnas att utfallet kvarstår på en hög nivå. Tillsammans med föregående år är det tredje gången som det har varit under 60-strecket. Ett tre månaders glidande medelvärde registerar en nedgång till 62,0 från 62,9.

Produktion



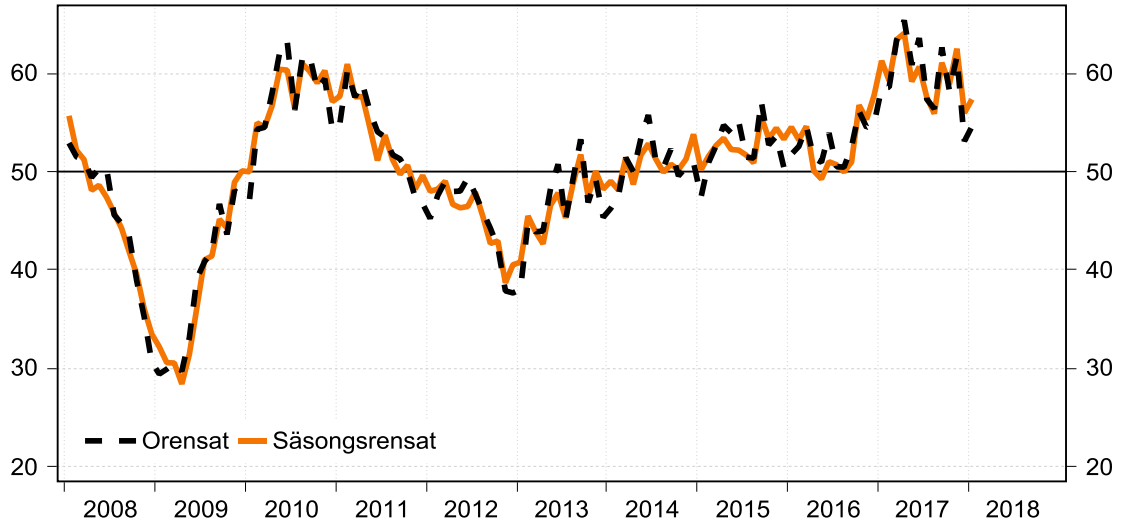
Index för *planerad produktion* gick ner med 3,5 indexenheter, vilket innebär att januari hamnar på en indexnivå om 63,9. Trots nedgången inleds det nya året med att inköpscheferna signalerar fortsatt tydligt expansiva produktionsplaner.

Planerad produktion



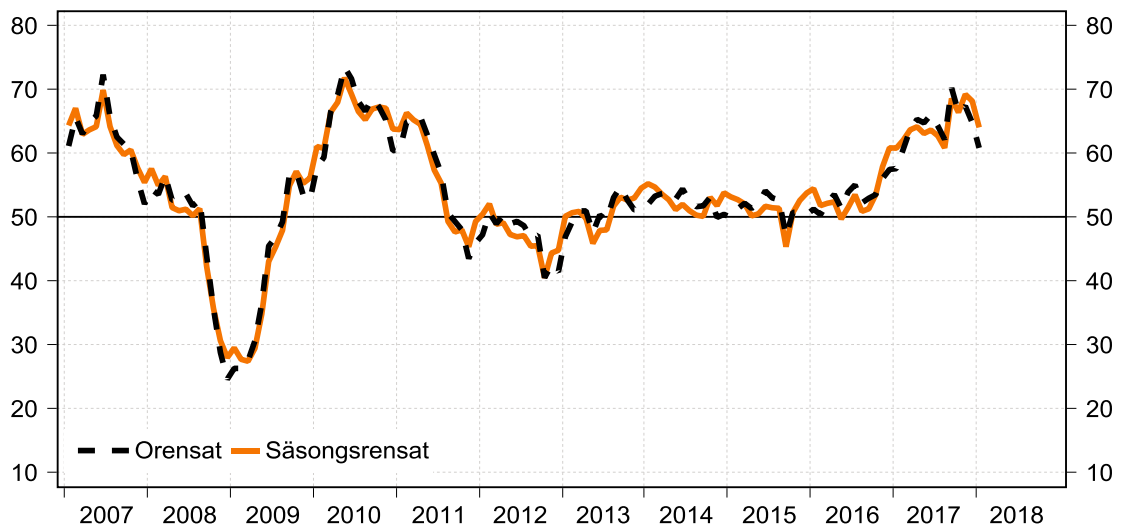
Delindex för **sysselsättning** steg till 57,3 i januari från 56,0 i december. Uppgången lämnade ett bidrag om 0,3 indexenheter till PMI-total. Trots uppgången sjönk tre månaders glidande medelvärde med 0,5 indexenheter, till 58,6. Trots nedgången signalerar index att det råder en fortsatt expansiv sysselsättningsutveckling inom industrin.

Sysselsättning



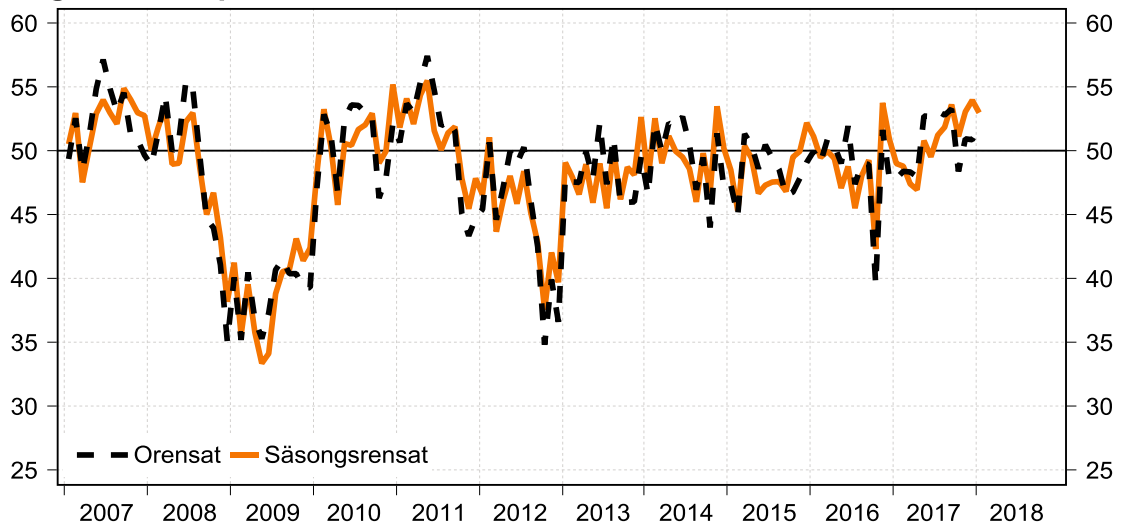
Delindex för **leverantörernas leveranstider** blev 64,1 i januari. Jämfört med december är det en nedgång med 4,1 indexenheter. Dock signalerar januarivärdet på ett fortsatt efterfrågetryck inom tillverkningsindustrin. Ett tre månaders glidande medelvärde för januari sjönk till 67,2, 0,8 indexenheter lägre än medelvärdet för december.

Leverantörernas leveranstider



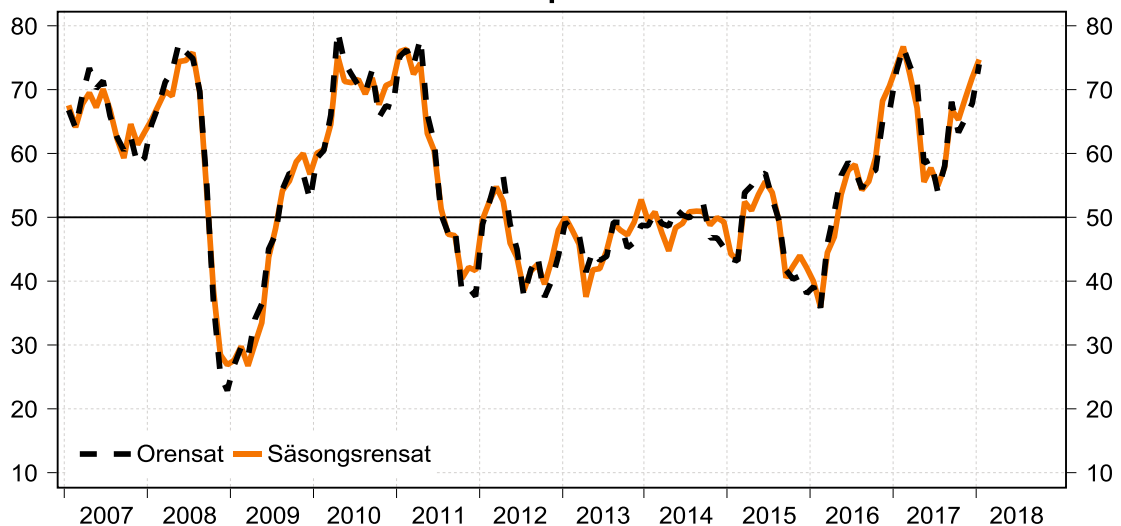
Delindex för **lager av inköpt material** sjönk till 53,0 i januari från 54,0 i december. Minskningen, om 1 indexenhet, gav ett marginellt bidrag om 0,1 indexenheter till PMI-total.

Lager av inköpt material



Index för *leverantörernas rå- och insatsvarupriser* ökade till 74,8 i januari, vilket är 2,8 indexenheter högre än decemberutfallet. Det gjorde att ett tre månaders glidande för januari blev 71,9, vilket är 3,2 indexenheter högre än föregående medelvärde. Index har noterats över 50- strecket de senaste 21 månaderna vilket tillsammans med trendutvecklingen tyder på ett stigande kostnadstryck inom industrin.

Leverantörernas rå- och insatsvarupriser



Stigande priser i januari

	Antal månader
Stål	22
Plast	13
Aluminium	5
Zink	5

Sjunkande priser i januari

	Antal månader
Metaller	3
Olja	2

Silf / Swedbanks inköpschefsindex - PMI, Säsongrensat

	ICI Ingår i ICI					Övriga nyckeltal				Prognos		
	Total-index	Order-ingång	Produktion	Sysselsättning	Leveranstider	Lager	Order-ingång export	Order-ingång hemmarknad	Order-stock	Rå/insatsvarupriser	Import	Planerad produktion närmaste halvåret
2013 jan	49,1	49,7	53,7	40,8	50,2	49,1	48,8	46,5	45,6	50,1	50,2	54,9
feb	51,2	51,6	55,1	45,5	50,7	48,0	53,1	47,1	49,8	48,1	48,3	58,0
mar	51,9	55,1	54,6	43,9	50,9	46,6	52,7	50,7	53,2	45,9	48,8	60,4
apr	49,5	50,6	52,7	42,6	49,8	49,0	51,5	46,2	49,2	37,6	48,7	55,9
maj	52,1	55,6	55,3	46,6	45,9	46,0	50,8	51,3	48,7	41,8	45,5	59,4
jun	53,6	58,4	57,0	47,8	48,0	49,1	53,9	56,0	55,5	42,0	50,6	60,7
jul	51,2	52,0	55,6	45,3	48,0	45,5	50,6	50,2	48,6	44,9	50,3	55,8
aug	52,9	55,5	55,1	48,8	51,8	50,1	52,8	50,1	51,5	49,1	52,2	59,2
sep	56,0	59,8	57,4	51,7	53,2	46,2	57,1	56,0	55,9	48,1	51,9	61,0
okt	52,1	52,9	55,0	47,5	52,7	48,8	52,9	50,9	54,9	47,3	50,6	58,4
nov	55,9	57,1	62,5	50,0	53,0	48,2	52,0	54,1	54,0	49,3	54,2	59,8
dec	52,0	54,0	53,1	48,2	54,6	52,7	52,0	49,6	51,9	52,9	53,8	63,1
2014 jan	56,3	62,3	57,0	49,0	55,3	47,8	60,3	56,6	58,5	49,5	53,9	66,7
feb	54,7	58,9	57,8	48,1	54,7	52,6	55,6	55,5	56,5	50,9	56,3	64,8
mar	56,3	60,3	59,3	51,4	53,7	49,1	58,0	56,5	56,0	47,7	51,0	64,0
apr	55,3	59,1	60,1	48,7	52,8	51,2	56,1	57,3	55,1	44,8	56,3	65,4
maj	54,1	55,7	57,5	51,7	51,2	50,0	56,1	53,7	52,1	48,4	55,1	60,3
jun	54,8	58,0	56,2	52,8	52,0	49,6	57,4	55,1	54,9	49,1	53,9	61,7
jul	55,0	57,3	59,2	51,3	51,0	48,6	55,5	54,5	53,0	50,9	54,5	60,3
aug	51,5	52,4	51,3	49,9	50,4	46,0	51,3	50,8	51,2	51,0	50,5	62,4
sep	53,3	52,7	59,2	50,7	50,2	49,9	53,3	48,6	49,1	51,0	51,7	62,2
okt	52,1	52,4	52,4	50,2	53,1	46,8	52,4	52,1	52,4	48,9	55,8	58,6
nov	52,6	53,4	55,5	51,3	51,8	53,5	54,0	52,4	53,8	50,0	52,3	63,4
dec	55,2	56,4	57,9	53,8	53,9	50,2	51,4	54,6	54,3	49,4	52,6	64,1
2015 jan	55,1	56,2	60,2	50,2	53,2	48,5	56,2	54,6	54,9	44,3	55,8	60,2
feb	53,4	53,2	55,0	51,6	52,8	45,4	48,7	51,7	54,3	43,3	50,6	65,4
mar	54,0	54,3	57,5	52,7	52,1	50,4	51,8	54,4	51,7	52,5	53,1	59,7
apr	55,6	58,9	58,6	53,4	50,2	49,5	54,3	56,2	54,3	51,1	53,6	57,3
maj	54,9	56,0	59,0	52,2	50,5	46,7	52,4	53,0	53,8	53,7	51,4	65,3
jun	52,8	52,4	54,6	52,2	51,7	47,3	51,6	46,9	55,1	55,7	50,3	61,4
jul	55,2	55,7	60,7	51,7	51,5	47,6	51,9	52,0	55,4	54,0	51,4	60,5
aug	53,7	55,2	56,1	50,9	51,4	47,6	52,0	52,5	51,2	49,3	49,3	61,4
sep	53,2	54,2	54,8	55,6	45,4	46,9	52,3	51,6	52,1	40,6	49,4	61,2
okt	53,4	53,3	56,4	53,3	50,8	49,6	51,0	52,4	55,3	42,4	53,7	62,5
nov	54,8	54,0	59,2	54,4	52,7	50,0	51,2	54,9	52,0	44,1	55,1	64,9
dec	55,9	57,7	60,3	53,3	53,8	52,2	55,1	52,8	55,7	42,2	54,8	62,5
2016 jan	55,4	56,8	57,7	54,5	54,5	51,2	52,8	56,5	53,7	40,0	54,1	62,3
feb	51,7	48,1	55,1	53,2	51,8	49,5	46,9	49,4	48,3	36,0	51,0	56,8
mar	53,1	52,7	54,1	54,6	52,2	50,0	49,8	53,0	52,2	44,6	50,5	62,2
apr	53,9	55,9	56,9	50,0	52,4	49,4	56,0	54,0	52,6	47,0	54,8	64,9
maj	54,1	56,5	58,2	49,2	49,7	47,1	51,7	56,5	51,4	53,7	52,6	58,0
jun	52,9	53,2	55,7	51,0	51,5	48,8	50,9	50,8	54,3	57,4	52,5	62,5
jul	55,4	56,7	59,2	50,7	53,5	45,5	53,9	55,0	50,5	58,4	52,0	61,6
aug	51,0	50,1	52,7	50,0	50,9	48,1	47,4	47,4	50,3	54,4	49,7	57,6
sep	54,9	58,7	57,2	51,0	51,3	49,3	54,7	53,2	55,5	55,7	51,4	59,1
okt	58,6	59,8	62,0	56,8	53,6	42,3	54,8	55,7	59,3	59,5	55,9	64,7
nov	57,3	59,3	60,5	55,3	58,0	53,8	55,7	55,0	61,8	68,4	54,6	65,9
dec	60,2	61,3	65,1	57,8	60,9	50,9	57,9	58,7	62,1	70,7	57,9	68,1
2017 jan	62,2	62,2	68,2	61,3	60,9	49,0	57,8	59,6	59,2	73,8	56,2	68,7
feb	61,0	62,3	64,0	59,2	62,1	48,8	57,4	60,5	55,5	76,9	55,7	69,6
mar	65,2	68,7	68,4	63,4	63,7	47,4	63,7	66,7	64,5	72,3	62,4	73,5
apr	62,5	63,7	62,6	64,1	64,2	47,0	57,9	62,6	63,5	67,3	55,9	69,7
maj	58,8	58,5	59,9	59,2	63,2	50,8	57,1	56,2	55,8	55,6	58,2	66,4
jun	62,3	65,8	63,4	60,7	63,7	49,6	58,9	59,8	62,1	57,8	61,1	72,9
jul	60,3	61,4	64,4	57,6	62,8	51,3	57,5	55,5	60,2	55,0	57,7	68,5
aug	54,6	53,8	53,5	55,9	60,9	51,9	52,0	49,1	55,4	57,9	54,7	61,9
sep	63,7	65,2	67,9	61,1	68,7	53,7	59,1	54,9	66,1	67,0	58,9	70,8
okt	59,3	57,5	61,7	58,9	66,5	51,2	55,9	53,6	57,3	65,4	53,4	67,6
nov	63,3	64,9	64,8	62,5	69,3	53,1	60,9	57,5	59,3	68,8	57,1	67,9
dec	60,4	62,6	62,3	56,0	68,2	54,0	59,2	57,3	57,5	72,0	59,6	67,4
2018 jan	57,0	54,8	58,9	57,3	64,1	53,0	54,3	53,8	56,6	74,8	57,8	63,9

Silf / Swedbanks inköpschefsindex - PMI, icke säsongrensat

	ICI Ingår i ICI					Övriga nyckeltal					Prognos	
	Total-index	Order-ingång	Produktion	Sysselsättning	Leveranstider	Lager	Order-ingång export	Order-ingång hemmarknad	Order-stock	Rå-/insatsvarupriser	Import	Planerad produktion närmaste halvåret
2013 jan	47,5	49,0	52,0	38,0	47,0	48,0	49,0	44,9	45,0	49,3	49,7	56,1
feb	52,0	54,4	56,4	44,8	49,3	47,6	55,8	48,6	52,4	48,0	48,6	60,5
mar	53,7	58,7	57,7	43,9	51,0	47,6	55,7	53,0	56,4	47,3	51,0	63,2
apr	51,9	54,4	56,4	44,0	51,0	50,0	54,4	49,3	52,4	41,5	50,7	58,7
maj	54,0	57,9	58,3	48,3	47,6	47,9	52,4	53,8	51,0	44,8	47,2	60,0
jun	56,6	62,5	61,4	50,7	50,4	52,2	57,4	59,6	58,5	43,3	52,9	60,1
jul	47,3	46,7	46,4	45,1	49,6	47,4	47,1	45,2	47,2	44,0	46,3	55,2
aug	55,2	58,6	59,6	49,3	53,1	51,1	54,5	53,2	55,9	49,3	53,8	60,6
sep	57,4	60,2	60,1	53,3	54,8	45,9	56,9	57,4	55,4	49,3	52,9	59,5
okt	50,8	49,6	53,1	46,9	52,7	46,0	49,6	48,8	50,8	45,3	48,8	54,3
nov	53,4	52,3	59,2	49,2	51,2	46,0	48,0	50,8	48,5	46,2	52,4	56,5
dec	47,8	48,0	46,5	45,3	51,2	49,6	47,3	44,1	45,7	48,8	50,8	61,6
2014 jan	54,7	61,6	55,4	46,3	52,1	46,6	60,5	55,0	57,9	48,8	53,3	67,9
feb	55,6	61,7	59,2	47,5	53,3	52,2	58,3	57,0	59,1	50,8	56,7	67,4
mar	58,1	63,9	62,4	51,4	53,7	50,0	61,0	58,8	59,3	49,1	53,2	66,8
apr	57,7	62,9	63,8	50,0	53,9	52,2	59,1	60,4	58,3	48,7	58,3	68,3
maj	56,0	58,1	60,5	53,4	52,9	51,9	57,7	56,2	54,4	51,4	56,8	61,0
jun	57,8	62,1	60,5	55,8	54,5	52,7	60,9	58,7	57,8	50,4	56,3	61,1
jul	51,2	52,0	50,0	51,1	52,6	50,5	52,0	49,5	51,5	50,0	50,5	59,7
aug	53,7	55,5	55,8	50,4	51,7	47,0	52,9	53,8	55,5	51,3	52,2	63,9
sep	54,7	53,1	61,9	52,3	51,8	49,5	53,1	50,0	48,7	52,2	52,8	60,7
okt	50,8	49,1	50,5	49,6	53,2	44,0	49,1	50,0	48,2	46,9	54,0	54,5
nov	50,1	48,6	52,2	50,4	50,0	51,4	50,0	49,1	48,2	46,8	50,4	60,1
dec	51,0	50,5	51,4	50,9	50,5	47,1	46,8	49,1	48,1	45,3	49,5	62,6
2015 jan	53,5	55,5	58,5	47,4	50,0	47,4	56,5	53,0	54,3	43,6	55,2	61,4
feb	54,2	55,9	56,3	50,9	51,4	45,0	51,4	53,2	56,8	43,2	50,9	68,0
mar	55,7	57,9	60,5	52,6	52,2	51,4	54,8	56,7	54,9	53,9	55,3	62,5
apr	58,0	62,7	62,3	54,7	51,4	50,5	57,3	59,3	57,5	55,0	55,6	60,2
maj	56,7	58,3	61,9	53,9	52,2	48,6	53,9	55,5	56,1	56,6	53,1	65,9
jun	55,8	56,5	59,0	55,1	54,2	50,5	55,1	50,5	58,1	57,0	52,6	60,8
jul	51,3	50,5	51,5	51,5	53,1	49,5	48,5	47,0	54,0	53,0	47,5	59,9
aug	56,0	58,3	60,6	51,4	52,8	48,6	53,7	55,6	55,6	49,5	50,9	62,8
sep	54,6	54,6	57,6	57,1	47,1	46,5	52,1	53,0	51,7	41,8	50,4	59,7
okt	52,1	50,0	54,5	52,7	50,8	46,8	47,7	50,4	51,2	40,4	51,9	58,5
nov	52,3	49,2	55,9	53,6	50,8	47,9	47,2	51,6	46,4	40,9	53,3	61,6
dec	51,7	51,7	53,8	50,4	50,4	49,1	50,4	47,4	49,6	38,1	51,7	61,0
2016 jan	53,9	56,1	56,0	51,8	51,3	50,0	53,0	55,0	53,0	39,2	53,5	63,5
feb	52,5	50,8	56,4	52,6	50,4	49,1	49,6	50,9	50,9	35,9	51,3	59,3
mar	54,8	56,3	57,1	54,6	52,3	50,9	52,8	55,4	55,5	46,0	52,8	65,0
apr	56,3	59,7	60,6	51,4	53,6	50,5	58,9	57,1	55,8	50,9	56,8	67,7
maj	56,0	58,9	61,2	50,9	51,4	49,1	53,3	59,0	53,7	56,7	54,3	58,6
jun	55,9	57,3	60,1	53,9	54,0	52,0	54,4	54,4	57,3	58,7	54,9	61,9
jul	51,6	51,5	50,0	50,5	55,1	47,4	50,5	50,0	49,0	57,4	48,0	61,0
aug	53,3	53,2	57,2	50,5	52,3	49,1	49,1	50,5	54,7	54,6	51,4	59,0
sep	56,3	59,1	59,9	52,5	53,0	49,0	54,5	54,5	55,1	56,9	52,5	57,6
okt	57,3	56,5	60,1	56,1	53,6	39,6	51,5	53,6	55,1	57,5	54,0	60,6
nov	54,8	54,5	57,2	54,5	56,1	51,7	51,7	51,7	56,2	65,2	52,7	62,6
dec	56,0	55,3	58,5	54,9	57,5	47,8	53,2	53,2	55,9	66,7	54,9	66,7
2017 jan	60,6	61,5	66,5	58,5	57,7	47,9	58,1	58,0	58,6	73,0	55,6	69,9
feb	61,8	65,0	65,3	58,6	60,7	48,4	60,1	62,0	58,0	76,8	56,1	72,2
mar	66,9	72,2	71,4	63,4	63,8	48,4	66,7	69,1	67,7	73,7	64,6	76,3
apr	64,9	67,5	66,3	65,4	65,4	48,0	60,8	65,7	66,7	71,2	57,8	72,6
maj	60,6	60,9	62,9	60,9	64,8	52,8	58,7	58,7	58,2	58,6	59,9	67,0
jun	65,3	69,9	67,7	63,6	66,1	52,7	62,4	63,4	65,1	59,1	63,4	72,3
jul	56,5	56,2	55,2	57,4	64,4	53,2	54,1	50,5	58,8	54,1	53,7	67,9
aug	56,9	56,9	58,0	56,4	62,2	52,8	53,7	52,2	59,8	58,2	56,4	63,3
sept	65,1	65,6	70,6	62,6	70,3	53,3	58,9	56,3	65,6	68,2	60,0	69,3
okt	58,0	54,2	59,8	58,2	66,5	48,4	52,6	51,5	53,1	63,4	51,6	63,5
nov	60,8	60,1	61,6	61,7	67,5	51,0	56,9	54,2	53,7	65,6	55,2	64,6
dec	56,2	56,6	55,7	53,1	64,9	50,9	54,5	51,8	51,3	68,0	56,6	65,9
2018 jan	55,4	54,1	57,3	54,6	60,9	51,9	54,5	52,3	55,9	74,1	57,3	65,1

Sif / Swedbanks Inköpschefsindex (PMI)

– mål och metodik

<i>Historik</i>	Sif (tidigare I&L) och Swedbank AB, publ, (dåvarande Sparbanken Sverige) gör den första gemensamma – interna – beräkningen av "Inköpschefsindex" för de fem ingående komponenterna i december 1994. Exakt ett år senare offentliggjordes indextalet för första gången. Förebild för dåvarande ICI (numera PMI, Purchasing Managers' Index) var NAPM-index – en av USA:s viktigaste och mest kända konjunkturindikatorer. NAPM-index har funnits sedan 1931 och har under tiden döpts om till PMI (eller ISM-index).										
<i>Deltagare</i>	Omkring 200 inköpschefer i tillverkningsindustrin.										
<i>Publicering</i>	Första vardagen i varje månad, kl 08:30.										
<i>Undersökningsperiod</i>	Jämförelse med föregående månad.										
<i>Sammansättning av PMI (%)</i>	<table> <tr> <td>Orderingång (i det egna företaget)</td> <td>30</td> </tr> <tr> <td>Produktion (i det egna företaget)</td> <td>25</td> </tr> <tr> <td>Sysselsättning (i det egna företaget)</td> <td>20</td> </tr> <tr> <td>Leverantörernas leveranstider</td> <td>15</td> </tr> <tr> <td>Lager (inköpt material)</td> <td>10</td> </tr> </table>	Orderingång (i det egna företaget)	30	Produktion (i det egna företaget)	25	Sysselsättning (i det egna företaget)	20	Leverantörernas leveranstider	15	Lager (inköpt material)	10
Orderingång (i det egna företaget)	30										
Produktion (i det egna företaget)	25										
Sysselsättning (i det egna företaget)	20										
Leverantörernas leveranstider	15										
Lager (inköpt material)	10										
<i>Övriga nyckeltal (ingår ej i PMI)</i>	<p>Orderingång export Orderingång hemma Orderstock Leverantörernas rå- och insatsvarupriser Import Planerad produktion närmaste halvåret</p>										
<i>Mål</i>	<p>Snabb konjunkturindikator Enkel statistik och lätt tolkning Statistik med relativt korta publiceringsintervaller Ständig kontakt med välinformerad yrkesgrupp</p>										
<i>Beräkning</i>	Enligt s k diffusionsindex. Positiva förändringar tas fram i procent för de fem delindexarna. Till detta tal adderas den procentuella andelen oförändrade svar multiplicerat med 0,5. Sedan viktas de olika delindexarna enligt ovan för att komma fram till totalindex. Inköpschefsindex anger inga aktivitetsnivåer utan månadsvisa förändringar av industrikonjunkturen. De säsongrensade siffrorna redovisas i första hand.										
<i>"Break even"</i>	Skiljelinjen mellan upp- och nedgång i industrikonjunkturen har – i linje med amerikansk praxis – fastställts till 50. Någon överdriven exakt tillämpning av denna gräns eller "neutral" tillväxtzon bör dock inte göras. 49,7 eller 50,3 ger inte särskilt olikartade konjunktursignaler utifrån PMI-totalindex.										

Vid framtagningen och analysen av Inköpschefsindex (PMI – Purchasing Managers Index) tror vi oss ha använt tillförlitliga källor och bearbetningsrutiner. Swedbank AB (publ) och Silf kan dock inte garantera analysernas riktighet eller fullständighet och påtar sig inte något ansvar för innehållets, siffrornas, bearbetningens, kommentarernas eller övrig informations riktighet eller fullständighet.

Detta material är framställt i informationssyfte och ska inte anses utgöra en investeringsrekommendation enligt artikel 3(1)(35) Marknadsmissbruksförordningen nr 596/2014 ("MAR") och mottagaren bör inte teckna sig i eller köpa några finansiella instrument eller värdepapper enbart på grundval av informationen som nämns häri. Materialet utgör inte heller ett erbjudande om att köpa eller sälja finansiella instrument, ingå en transaktion som involverar något finansiellt instrument eller någon handelsstrategi eller ses som någon officiell bekräftelse eller officiell värdering av någon transaktion som nämns häri. Vidare är materialet inte avsett att utgöra någon ekonomisk och/eller juridisk rådgivning. Mottagaren uppmanas att basera eventuella beslut på annat underlag.

Varken Swedbank AB (publ), Silf eller dess anställda ska kunna göras ansvariga för förlust eller skada, direkt eller indirekt, på grund av eventuella fel eller brister i detta material. Mottagaren är ensam ansvarig för vad den väljer att göra med informationen i detta material.

Inget av materialet, varken i dess helhet eller delar av innehåller, får överföras, kopieras eller distribueras till någon annan part om inte annat avtalats skriftligen med Swedbank AB (publ) och Silf.