

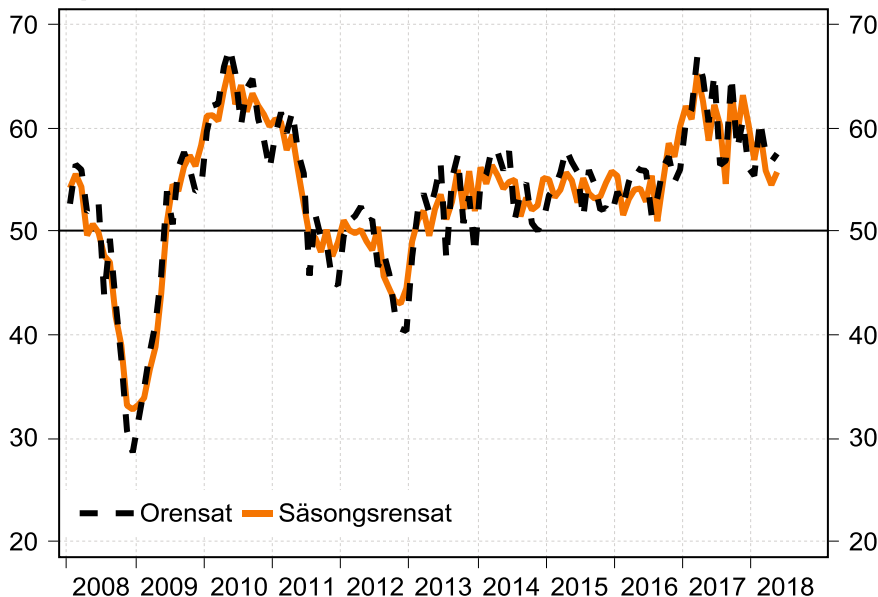
# Inköpschefsindex

2018-06-01 08:30

## PMI steg till 55,8 i maj: PMI kvar på en expansiv nivå

- PMI-total steg till 55,8 i maj från 54,5 i april. Därmed avslutade maj den sjunkande utvecklingen som var under de två senaste månaderna. PMI-total ligger därmed kvar på en expansiv nivå. Delindex för ordergången bidrog mest till ökningen följt av sysselsättningen. Även lager bidrog positivt till PMI-total medan leverantörernas leveranstider gav ett svagt negativt bidrag. Ett tre månaders glidande medelvärde för maj blev 55,4, vilket är 1,4 indexenheter lägre än föregående medelvärde. Enskilda månadsutfall bör tolkas med viss försiktighet.
- Delindex för produktion steg till 54,3 i maj, vilket är 0,7 indexenheter högre än i april. Det gav ett positivt bidrag om 0,2 indexenheter till PMI-total. Delindex för ordergång steg med 3,0 indexenheter och blev 57,0 i maj. Det lämnade ett positivt bidrag om 0,9 indexenheter.
- Delindex för sysselsättning steg till 57,3 i maj från 53,6 i april, vilket gav ett positivt bidrag om 0,7 indexenheter till PMI-total. Samtidigt sjönk delindex för leverantörernas leveranstider marginellt till 59,3 i maj. Därmed gav det ett litet negativt bidrag om 0,07 till PMI-total.
- Index för leverantörernas rå- och insatsvarupriser steg till 72,3 i maj från 68,8 i april.

### Inköpschefsindex



#### PMI

(Purchasing Managers' Index)

#### Säsongrensat

<b>2018</b>	<b>maj</b>	<b>55,8</b>
	apr	54,5
	mar	55,9
	feb	59,8
	jan	56,9
<b>2017</b>	dec	60,3
	nov	63,2
	okt	59,3
	sep	63,7
	aug	54,6
	jul	60,3
	jun	62,3
	maj	58,8

Inköpschefsindex (PMI - Purchasing Managers Index) är en konjunkturmätare för den svenska ekonomin som genomförs i samarbete mellan Swedbank och Silf för dels tillverkningsindustrin dels tjänstesektorn. Målet med PMI är att snabbt mäta den rådande konjunkturen. Varje månad inhämtas konjunkturstatistik från inköpschefer som ingår i en svarspanel. Ett index över 50 indikerar tillväxt medan ett index under 50 innebär en nedgång. Inköpschefsindex för tillverkningsindustrin publiceras den första bankdagen varje månad kl. 08:30 och Inköpschefsindex för tjänstesektorn publiceras den tredje bankdagen varje månad kl. 08:30

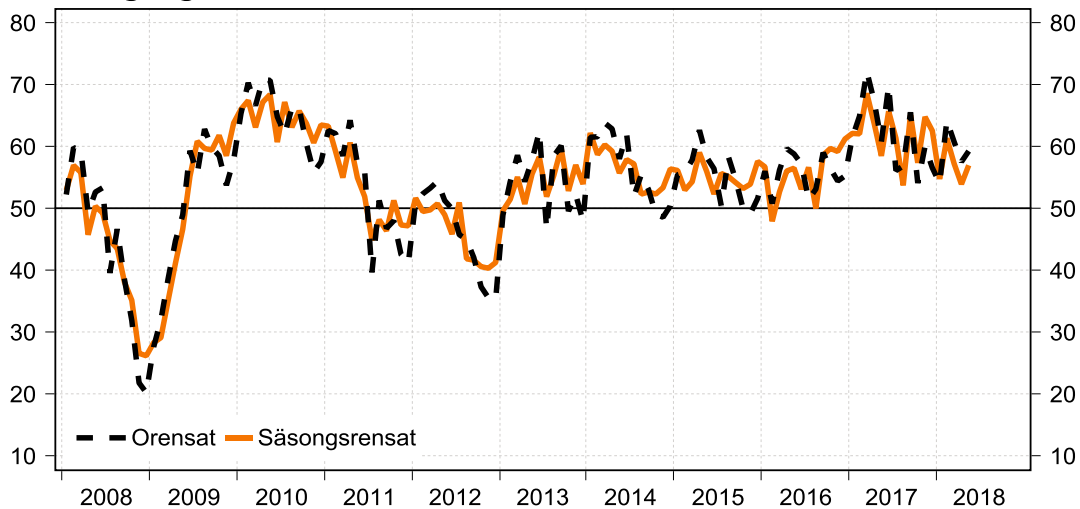
Nästa publicering av Inköpschefsindex: måndagen den 2 juli 2018

Oscar Andersson, Swedbank Makroanalys, tfn 08- 700 92 85, oscar.andersson@swedbank.se  
Anna Sjöblom, Silf, tfn 073 – 518 70 11, ansj@silf.se

**PMI-total** steg till 55,8 i maj från 54,5 i april. Därmed bröts den sjunkande trenden som var under de två senaste månaderna. PMI-total fortsätter vara på en nivå som antyder om en expansiv utveckling inom tillverkningsindustrin. Ett tre månaders glidande medelvärde för maj noteras till 55,4, vilket är 1,4 indexenheter lägre än föregående medelvärde.

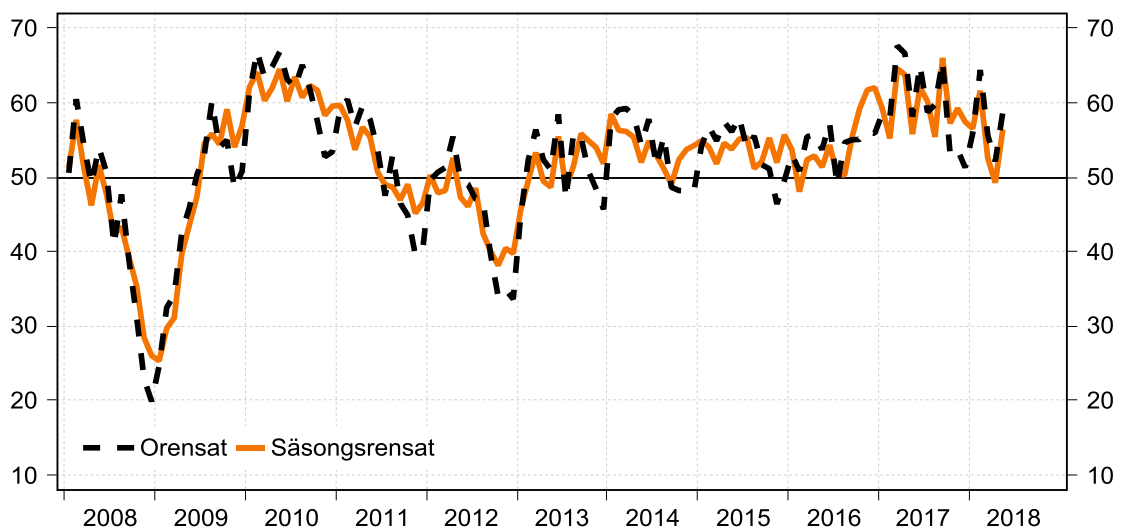
Delindex för **ordergång** blev 57,0 i maj och det är 3,0 indexenheter högre än aprilutfallet. Ett tre månaders glidande medelvärde för maj sjönk till 56,1 från 57,6 i april. Samtidigt ökade ordergång för exportmarknaden till 53,5 i maj från 51,0 i april. Även ordergången från hemmamarknaden steg och noterades till 54,7 i maj från 53,4 i april.

### Ordergång



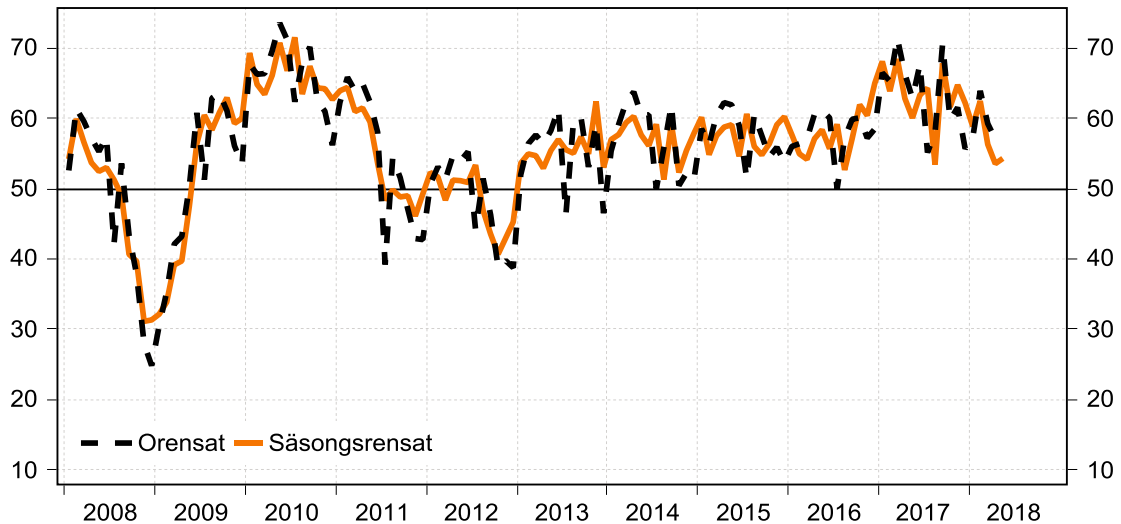
Index för **orderstockarna** blev 56,4 i maj, vilket är en ökning med hela 7,1 indexenheter. Ett tre månaders glidande medelvärde sjönk emellertid, till 52,8 i maj från 54,5 i april. Därmed fortsätter orderstockkomdömet att befinna sig i tillväxtzonen.

### Orderstock



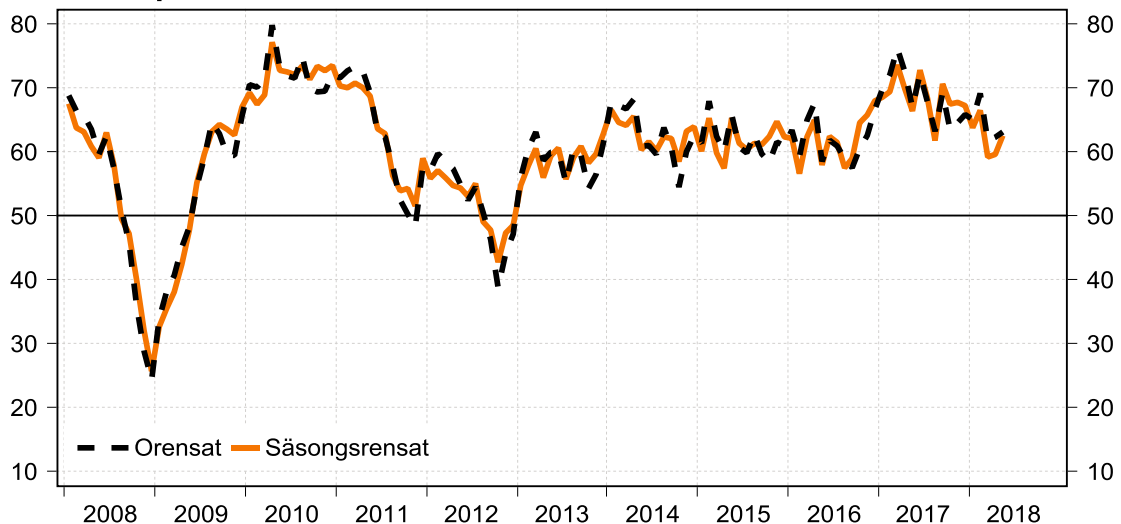
Delindex för **produktion** steg med 0,7 indexenheter i maj, vilket resulterade i en indexnivå om 54,3. Uppgången lämnade ett positivt bidrag om 0,2 indexenheter till PMI-total. Delindex för produktion har befunnit sig över 50-strecket sedan januari 2013. Ett tre månaders glidande medelvärde noterades till 54,7 i maj och därmed sjönk det med 2,8 indexenheter från föregående medelvärde.

### Produktion



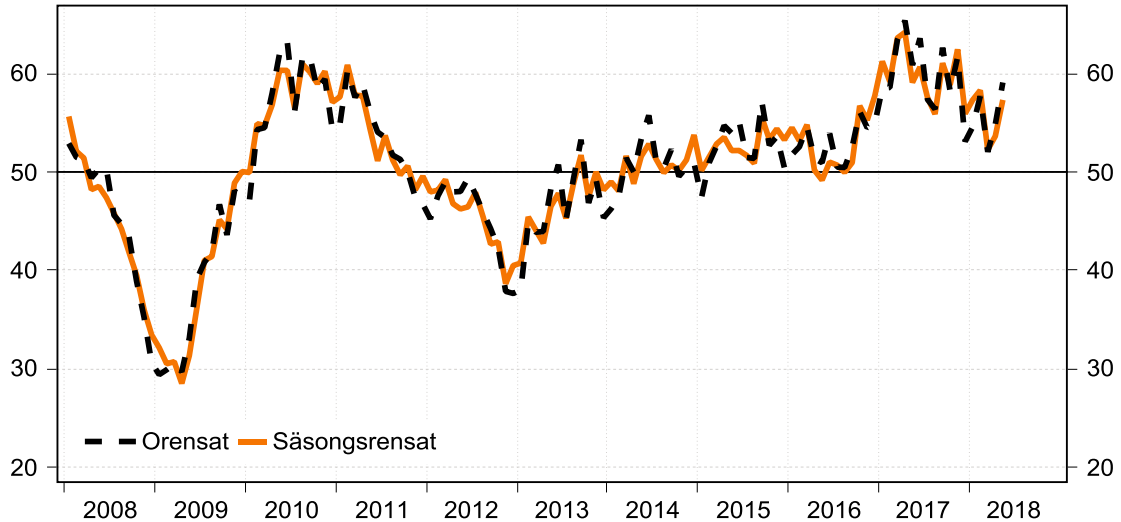
Index för *planerad produktion* steg till 62,6 i maj. Jämfört med aprilutfället är det 2,9 indexenheter högre. Därmed fortsätter produktionsplanerna att vara klart optimistiska då indexnivån åter noteras över 60-strecket. Även index för planerad produktion har legat över 50-nivån sedan januari 2013.

### Planerad produktion



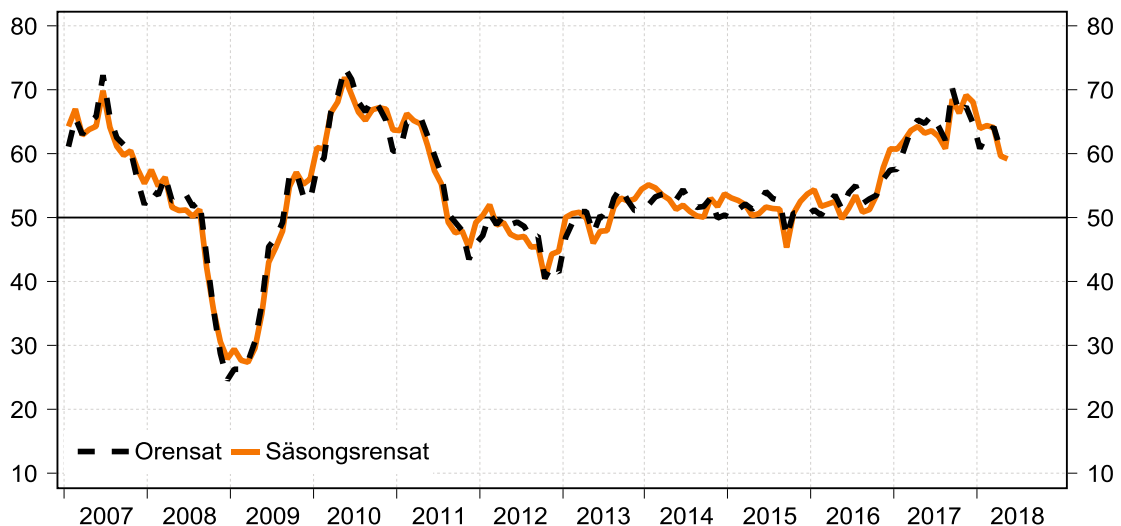
Delindex för **sysselsättning** ökade till 57,3 i maj från 53,6 i april. Ökningen bidrog med 0,7 indexenheter till PMI-total och bekräftar även att sysselsättningen fortsätter vara expansiv inom tillverkningsindustrin. Dock har trenden för de senaste månaderna varit nedåtgående men från höga nivåer.

### Sysselsättning



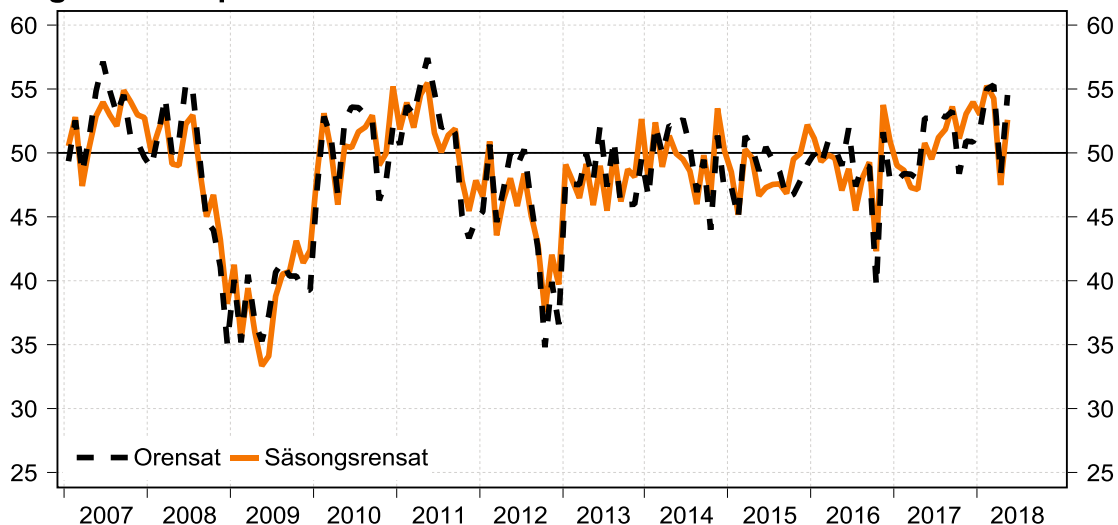
Delindex för **leverantörernas leveranstider** minskade med 0,4 indexenheter och det gav en indexnivå om 59,3 i maj. Minskningen gav ett marginellt negativt bidrag till PMI-total. Då delindexet är tydligt över 50-strecket pekar utfallet på ett fortsatt högt efterfrågetryck inom tillverkningsindustrin. Ett tre månaders glidande medelvärde för maj sjönk till 61,1, vilket är 1,7 indexenheter lägre än motsvarande medelvärde i april.

### Leverantörernas leveranstider



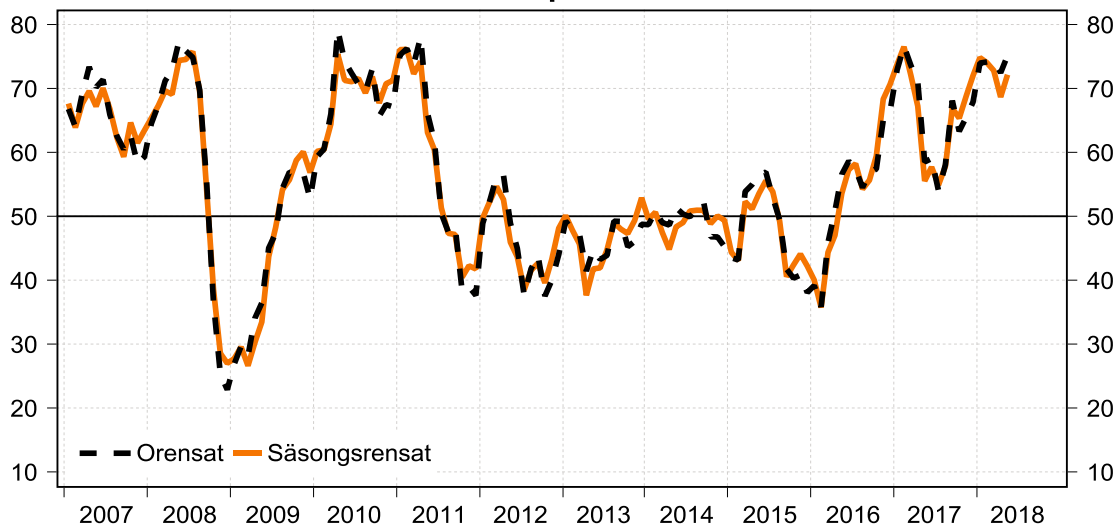
Delindex för **lager av inköpt material** steg till 52,6 i maj. Det gav det ett negativt bidrag till PMI-total om 0,5 indexenheter. Trots uppgången sjönk tre månaders glidande medelvärde till 51,5 i maj från 52,4 i april.

### Lager av inköpt material



Index för **leverantörernas rå- och insatsvarupriser** steg till 72,3 i maj. Det är 3,5 indexenheter högre än aprilutfallet. Ett tre månaders glidande medelvärde sjönk till 71,3 i maj från 72,0 i april. Den höga indexnivån vittnar om ett stigande kostnadstryck inom tillverkningsindustrin där bland annat stålpriserna visat en uppåtgående trend i drygt två år.

### Leverantörernas rå- och insatsvarupriser



#### Stigande priser i maj

	Antal månader
Stål	26
Plast	17
Aluminium	9

Koppar

#### Sjunkande priser i maj

Antal månader
1

Antal månader

Sif / Swedbanks inköpschefsindex - PMI, Säsongrensat

	ICI Ingår i ICI					Övriga nyckeltal					Prognos	
	Total-index	Order-ingång	Produktion	Sysselsättning	Leveranstider	Lager	Order-ingång export	Order-ingång hemmarknad	Order-stock	Rå/insatsvarupriser	Import	Planerad produktion närmaste halvåret
2013 jan	49,1	49,7	53,6	40,7	50,1	49,1	48,8	46,5	45,6	50,2	50,2	54,8
feb	51,1	51,5	55,0	45,4	50,7	47,9	52,9	47,0	49,6	47,9	48,2	57,9
mar	52,0	55,1	54,7	44,1	50,9	46,5	52,7	50,7	53,3	45,8	48,8	60,6
apr	49,6	50,8	52,9	42,8	50,0	49,2	51,7	46,3	49,5	37,7	48,8	56,0
maj	52,2	55,6	55,4	46,5	46,1	46,0	50,9	51,3	48,7	41,8	45,5	59,4
jun	53,6	58,4	57,0	47,8	47,9	49,0	53,9	55,9	55,5	42,0	50,6	60,7
jul	51,2	52,0	55,5	45,3	48,0	45,5	50,5	50,2	48,6	44,8	50,3	55,8
aug	52,9	55,4	55,1	48,8	51,8	50,1	52,8	50,1	51,5	49,1	52,2	59,2
sep	56,0	59,8	57,4	51,7	53,1	46,2	57,1	56,0	55,9	48,1	51,9	60,9
okt	52,1	52,9	55,0	47,4	52,7	48,8	52,8	50,9	54,9	47,4	50,6	58,4
nov	55,9	57,1	62,4	50,0	53,0	48,2	52,0	54,1	54,0	49,4	54,2	59,7
dec	52,0	54,0	53,0	48,2	54,5	52,7	51,9	49,7	51,8	53,0	53,8	63,0
2014 jan	56,2	62,3	57,0	49,0	55,2	47,8	60,3	56,6	58,5	49,6	53,9	66,6
feb	54,6	58,8	57,7	48,1	54,7	52,4	55,5	55,4	56,3	50,7	56,2	64,7
mar	56,4	60,4	59,4	51,6	53,6	49,0	58,0	56,5	56,2	47,5	51,1	64,2
apr	55,4	59,3	60,3	48,8	52,9	51,4	56,3	57,4	55,4	44,9	56,4	65,6
maj	54,2	55,8	57,6	51,6	51,4	50,0	56,2	53,7	52,0	48,4	55,2	60,4
jun	54,8	57,9	56,1	52,8	52,0	49,5	57,4	55,1	54,9	49,1	53,9	61,7
jul	55,0	57,3	59,2	51,3	51,0	48,6	55,4	54,5	53,0	50,9	54,4	60,2
aug	51,5	52,4	51,3	49,9	50,3	46,0	51,2	50,7	51,2	51,0	50,5	62,4
sep	53,3	52,7	59,2	50,7	50,1	49,9	53,3	48,6	49,1	51,0	51,7	62,2
okt	52,1	52,4	52,3	50,1	53,1	46,8	52,3	52,1	52,4	48,9	55,8	58,6
nov	52,5	53,4	55,4	51,2	51,8	53,5	54,0	52,4	53,7	50,1	52,3	63,3
dec	55,2	56,4	57,9	53,8	53,8	50,2	51,4	54,6	54,3	49,5	52,6	64,0
2015 jan	55,1	56,2	60,2	50,1	53,2	48,5	56,2	54,6	54,9	44,4	55,8	60,2
feb	53,3	53,0	54,8	51,5	52,8	45,2	48,5	51,6	54,0	43,1	50,4	65,3
mar	54,1	54,4	57,6	52,8	52,1	50,3	51,9	54,4	51,8	52,4	53,1	59,9
apr	55,7	59,1	58,8	53,5	50,4	49,7	54,5	56,2	54,6	51,2	53,7	57,5
maj	55,0	56,0	59,1	52,2	50,7	46,7	52,4	53,0	53,8	53,6	51,5	65,4
jun	52,8	52,4	54,6	52,2	51,7	47,3	51,6	46,9	55,1	55,7	50,3	61,4
jul	55,2	55,7	60,6	51,7	51,5	47,6	51,9	52,0	55,4	53,9	51,4	60,5
aug	53,7	55,2	56,0	50,9	51,4	47,6	52,0	52,5	51,2	49,3	49,2	61,4
sep	53,2	54,2	54,8	55,6	45,4	46,9	52,3	51,6	52,1	40,6	49,4	61,2
okt	53,4	53,3	56,4	53,3	50,7	49,6	50,9	52,4	55,3	42,4	53,7	62,5
nov	54,7	54,0	59,1	54,4	52,6	50,0	51,2	54,9	52,0	44,2	55,1	64,8
dec	55,8	57,7	60,3	53,3	53,8	52,2	55,1	52,9	55,7	42,3	54,8	62,4
2016 jan	55,4	56,8	57,7	54,5	54,4	51,2	52,8	56,6	53,7	40,1	54,1	62,2
feb	51,6	48,0	55,0	53,2	51,8	49,4	46,7	49,3	48,1	35,8	50,8	56,7
mar	53,2	52,7	54,2	54,8	52,2	49,9	49,8	53,1	52,4	44,4	50,6	62,4
apr	54,1	56,1	57,1	50,2	52,6	49,6	56,2	54,1	52,9	47,1	54,9	65,0
maj	54,2	56,6	58,4	49,2	49,9	47,1	51,8	56,5	51,4	53,7	52,7	58,0
jun	52,9	53,2	55,7	51,0	51,5	48,8	50,9	50,8	54,3	57,4	52,5	62,5
jul	55,4	56,7	59,2	50,7	53,5	45,5	53,9	55,0	50,5	58,3	51,9	61,6
aug	51,0	50,0	52,7	50,0	50,9	48,1	47,4	47,4	50,3	54,3	49,7	57,6
sep	54,8	58,7	57,2	50,9	51,3	49,3	54,7	53,1	55,5	55,7	51,4	59,0
okt	58,6	59,8	62,0	56,7	53,5	42,3	54,7	55,7	59,2	59,5	55,9	64,6
nov	57,3	59,3	60,4	55,3	57,9	53,8	55,6	55,0	61,7	68,4	54,6	65,8
dec	60,2	61,3	65,0	57,7	60,9	50,9	57,9	58,7	62,0	70,8	57,9	68,1
2017 jan	62,2	62,2	68,1	61,2	60,8	49,1	57,8	59,6	59,2	73,9	56,2	68,6
feb	60,9	62,1	63,9	59,2	62,1	48,7	57,3	60,4	55,2	76,7	55,6	69,5
mar	65,3	68,7	68,5	63,6	63,7	47,3	63,7	66,8	64,6	72,2	62,4	73,7
apr	62,6	63,9	62,8	64,2	64,4	47,2	58,0	62,6	63,8	67,3	56,0	69,9
maj	58,8	58,6	60,1	59,1	63,3	50,8	57,2	56,2	55,8	55,6	58,3	66,5
jun	62,3	65,8	63,4	60,7	63,7	49,6	58,9	59,8	62,1	57,8	61,1	72,9
jul	60,3	61,4	64,3	57,6	62,8	51,3	57,5	55,5	60,2	55,0	57,7	68,4
aug	54,6	53,8	53,4	55,9	60,9	51,9	52,0	49,1	55,4	57,9	54,7	61,8
sep	63,7	65,2	67,9	61,1	68,6	53,7	59,0	54,9	66,0	67,0	58,9	70,7
okt	59,3	57,4	61,7	58,8	66,4	51,2	55,8	53,6	57,3	65,5	53,4	67,6
nov	63,2	64,9	64,8	62,5	69,3	53,1	60,9	57,5	59,3	68,9	57,1	67,8
dec	60,3	62,6	62,2	55,9	68,2	54,0	59,1	57,3	57,5	72,1	59,6	67,3
2018 jan	56,9	54,8	58,9	57,3	64,1	53,0	54,3	53,9	56,6	74,9	57,8	63,9
feb	59,8	61,4	62,5	58,3	64,5	55,3	58,6	56,6	61,6	74,2	60,1	66,6
mar	55,9	57,3	56,3	52,3	64,2	54,3	53,8	53,8	52,6	72,9	55,5	59,3
apr	54,5	54,0	53,6	53,6	59,7	47,5	51,0	53,4	49,3	68,8	54,1	59,7
maj	55,8	57,0	54,3	57,3	59,3	52,6	53,5	54,7	56,4	72,3	55,2	62,6

Silf / Swedbanks inköpschefsindex - PMI, icke säsongrensat

	ICI Ingår i ICI					Övriga nyckeltal					Prognos	
	Total-index	Order-ingång	Produktion	Syssel-sättning	Leverans-tider	Lager	Order-ingång export	Order-ingång hemma-marknad	Order-stock	Rå-/insats-varu-priser	Import	Planerad produktion närmaste halvåret
2013 jan	47,5	49,0	52,0	38,0	47,0	48,0	49,0	44,9	45,0	49,3	49,7	56,1
feb	52,0	54,4	56,4	44,8	49,3	47,6	55,8	48,6	52,4	48,0	48,6	60,5
mar	53,7	58,7	57,7	43,9	51,0	47,6	55,7	53,0	56,4	47,3	51,0	63,2
apr	51,9	54,4	56,4	44,0	51,0	50,0	54,4	49,3	52,4	41,5	50,7	58,7
maj	54,0	57,9	58,3	48,3	47,6	47,9	52,4	53,8	51,0	44,8	47,2	60,0
jun	56,6	62,5	61,4	50,7	50,4	52,2	57,4	59,6	58,5	43,3	52,9	60,1
jul	47,3	46,7	46,4	45,1	49,6	47,4	47,1	45,2	47,2	44,0	46,3	55,2
aug	55,2	58,6	59,6	49,3	53,1	51,1	54,5	53,2	55,9	49,3	53,8	60,6
sep	57,4	60,2	60,1	53,3	54,8	45,9	56,9	57,4	55,4	49,3	52,9	59,5
okt	50,8	49,6	53,1	46,9	52,7	46,0	49,6	48,8	50,8	45,3	48,8	54,3
nov	53,4	52,3	59,2	49,2	51,2	46,0	48,0	50,8	48,5	46,2	52,4	56,5
dec	47,8	48,0	46,5	45,3	51,2	49,6	47,3	44,1	45,7	48,8	50,8	61,6
2014 jan	54,7	61,6	55,4	46,3	52,1	46,6	60,5	55,0	57,9	48,8	53,3	67,9
feb	55,6	61,7	59,2	47,5	53,3	52,2	58,3	57,0	59,1	50,8	56,7	67,4
mar	58,1	63,9	62,4	51,4	53,7	50,0	61,0	58,8	59,3	49,1	53,2	66,8
apr	57,7	62,9	63,8	50,0	53,9	52,2	59,1	60,4	58,3	48,7	58,3	68,3
maj	56,0	58,1	60,5	53,4	52,9	51,9	57,7	56,2	54,4	51,4	56,8	61,0
jun	57,8	62,1	60,5	55,8	54,5	52,7	60,9	58,7	57,8	50,4	56,3	61,1
jul	51,2	52,0	50,0	51,1	52,6	50,5	52,0	49,5	51,5	50,0	50,5	59,7
aug	53,7	55,5	55,8	50,4	51,7	47,0	52,9	53,8	55,5	51,3	52,2	63,9
sep	54,7	53,1	61,9	52,3	51,8	49,5	53,1	50,0	48,7	52,2	52,8	60,7
okt	50,8	49,1	50,5	49,6	53,2	44,0	49,1	50,0	48,2	46,9	54,0	54,5
nov	50,1	48,6	52,2	50,4	50,0	51,4	50,0	49,1	48,2	46,8	50,4	60,1
dec	51,0	50,5	51,4	50,9	50,5	47,1	46,8	49,1	48,1	45,3	49,5	62,6
2015 jan	53,5	55,5	58,5	47,4	50,0	47,4	56,5	53,0	54,3	43,6	55,2	61,4
feb	54,2	55,9	56,3	50,9	51,4	45,0	51,4	53,2	56,8	43,2	50,9	68,0
mar	55,7	57,9	60,5	52,6	52,2	51,4	54,8	56,7	54,9	53,9	55,3	62,5
apr	58,0	62,7	62,3	54,7	51,4	50,5	57,3	59,3	57,5	55,0	55,6	60,2
maj	56,7	58,3	61,9	53,9	52,2	48,6	53,9	55,5	56,1	56,6	53,1	65,9
jun	55,8	56,5	59,0	55,1	54,2	50,5	55,1	50,5	58,1	57,0	52,6	60,8
jul	51,3	50,5	51,5	51,5	53,1	49,5	48,5	47,0	54,0	53,0	47,5	59,9
aug	56,0	58,3	60,6	51,4	52,8	48,6	53,7	55,6	55,6	49,5	50,9	62,8
sep	54,6	54,6	57,6	57,1	47,1	46,5	52,1	53,0	51,7	41,8	50,4	59,7
okt	52,1	50,0	54,5	52,7	50,8	46,8	47,7	50,4	51,2	40,4	51,9	58,5
nov	52,3	49,2	55,9	53,6	50,8	47,9	47,2	51,6	46,4	40,9	53,3	61,6
dec	51,7	51,7	53,8	50,4	50,4	49,1	50,4	47,4	49,6	38,1	51,7	61,0
2016 jan	53,9	56,1	56,0	51,8	51,3	50,0	53,0	55,0	53,0	39,2	53,5	63,5
feb	52,5	50,8	56,4	52,6	50,4	49,1	49,6	50,9	50,9	35,9	51,3	59,3
mar	54,8	56,3	57,1	54,6	52,3	50,9	52,8	55,4	55,5	46,0	52,8	65,0
apr	56,3	59,7	60,6	51,4	53,6	50,5	58,9	57,1	55,8	50,9	56,8	67,7
maj	56,0	58,9	61,2	50,9	51,4	49,1	53,3	59,0	53,7	56,7	54,3	58,6
jun	55,9	57,3	60,1	53,9	54,0	52,0	54,4	54,4	57,3	58,7	54,9	61,9
jul	51,6	51,5	50,0	50,5	55,1	47,4	50,5	50,0	49,0	57,4	48,0	61,0
aug	53,3	53,2	57,2	50,5	52,3	49,1	49,1	50,5	54,7	54,6	51,4	59,0
sep	56,3	59,1	59,9	52,5	53,0	49,0	54,5	54,5	55,1	56,9	52,5	57,6
okt	57,3	56,5	60,1	56,1	53,6	39,6	51,5	53,6	55,1	57,5	54,0	60,6
nov	54,8	54,5	57,2	54,5	56,1	51,7	51,7	51,7	56,2	65,2	52,7	62,6
dec	56,0	55,3	58,5	54,9	57,5	47,8	53,2	53,2	55,9	66,7	54,9	66,7
2017 jan	60,6	61,5	66,5	58,5	57,7	47,9	58,1	58,0	58,6	73,0	55,6	69,9
feb	61,8	65,0	65,3	58,6	60,7	48,4	60,1	62,0	58,0	76,8	56,1	72,2
mar	66,9	72,2	71,4	63,4	63,8	48,4	66,7	69,1	67,7	73,7	64,6	76,3
apr	64,9	67,5	66,3	65,4	65,4	48,0	60,8	65,7	66,7	71,2	57,8	72,6
maj	60,6	60,9	62,9	60,9	64,8	52,8	58,7	58,7	58,2	58,6	59,9	67,0
jun	65,3	69,9	67,7	63,6	66,1	52,7	62,4	63,4	65,1	59,1	63,4	72,3
jul	56,5	56,2	55,2	57,4	64,4	53,2	54,1	50,5	58,8	54,1	53,7	67,9
aug	56,9	56,9	58,0	56,4	62,2	52,8	53,7	52,2	59,8	58,2	56,4	63,3
sept	65,1	65,6	70,6	62,6	70,3	53,3	58,9	56,3	65,6	68,2	60,0	69,3
okt	58,0	54,2	59,8	58,2	66,5	48,4	52,6	51,5	53,1	63,4	51,6	63,5
nov	60,8	60,1	61,6	61,7	67,5	51,0	56,9	54,2	53,7	65,6	55,2	64,6
dec	56,2	56,6	55,7	53,1	64,9	50,9	54,5	51,8	51,3	68,0	56,6	65,9
2018 jan	55,4	54,1	57,3	54,6	60,9	51,9	54,5	52,3	55,9	74,1	57,3	65,1
feb	60,8	64,3	63,9	57,7	63,1	55,1	61,4	58,2	64,4	74,3	60,6	69,2
mar	57,6	60,8	59,3	52,0	64,3	55,4	56,8	56,1	55,7	74,5	57,7	61,9
apr	56,8	57,6	57,1	54,8	60,8	48,4	53,8	56,5	52,2	72,6	56,0	62,4
maj	57,6	59,3	57,1	59,1	60,8	54,6	55,1	57,2	58,8	75,3	56,8	63,2



## Sif / Swedbanks Inköpschefsindex (PMI)

### – mål och metodik

<i>Historik</i>	Sif (tidigare I&L) och Swedbank AB, publ, (dåvarande Sparbanken Sverige) gör den första gemensamma – interna – beräkningen av "Inköpschefsindex" för de fem ingående komponenterna i december 1994. Exakt ett år senare offentliggjordes indextalet för första gången. Förebild för dåvarande ICI (numera PMI, Purchasing Managers' Index) var NAPM-index – en av USA:s viktigaste och mest kända konjunkturindikatorer. NAPM-index har funnits sedan 1931 och har under tiden döpts om till PMI (eller ISM-index).										
<i>Deltagare</i>	Omkring 200 inköpschefer i tillverkningsindustrin.										
<i>Publicering</i>	Första vardagen i varje månad, kl 08:30.										
<i>Undersökningsperiod</i>	Jämförelse med föregående månad.										
<i>Sammansättning av PMI (%)</i>	<table> <tr> <td>Orderingång (i det egna företaget)</td> <td>30</td> </tr> <tr> <td>Produktion (i det egna företaget)</td> <td>25</td> </tr> <tr> <td>Sysselsättning (i det egna företaget)</td> <td>20</td> </tr> <tr> <td>Leverantörernas leveranstider</td> <td>15</td> </tr> <tr> <td>Lager (inköpt material)</td> <td>10</td> </tr> </table>	Orderingång (i det egna företaget)	30	Produktion (i det egna företaget)	25	Sysselsättning (i det egna företaget)	20	Leverantörernas leveranstider	15	Lager (inköpt material)	10
Orderingång (i det egna företaget)	30										
Produktion (i det egna företaget)	25										
Sysselsättning (i det egna företaget)	20										
Leverantörernas leveranstider	15										
Lager (inköpt material)	10										
<i>Övriga nyckeltal (ingår ej i PMI)</i>	<p>Orderingång export  Orderingång hemma  Orderstock  Leverantörernas rå- och insatsvarupriser  Import  Planerad produktion närmaste halvåret</p>										
<i>Mål</i>	<p>Snabb konjunkturindikator  Enkel statistik och lätt tolkning  Statistik med relativt korta publiceringsintervaller  Ständig kontakt med välinformerad yrkesgrupp</p>										
<i>Beräkning</i>	Enligt s k diffusionsindex. Positiva förändringar tas fram i procent för de fem delindexarna. Till detta tal adderas den procentuella andelen oförändrade svar multiplicerat med 0,5. Sedan viktas de olika delindexarna enligt ovan för att komma fram till totalindex. Inköpschefsindex anger inga aktivitetsnivåer utan månadsvisa förändringar av industrikonjunkturen. De säsongrensade siffrorna redovisas i första hand.										
<i>"Break even"</i>	Skiljelinjen mellan upp- och nedgång i industrikonjunkturen har – i linje med amerikansk praxis – fastställts till 50. Någon överdriven exakt tillämpning av denna gräns eller "neutral" tillväxtzon bör dock inte göras. 49,7 eller 50,3 ger inte särskilt olikartade konjunktursignaler utifrån PMI-totalindex.										



Vid framtagningen och analysen av Inköpschefsindex (PMI – Purchasing Managers Index) tror vi oss ha använt tillförlitliga källor och bearbetningsrutiner. Swedbank AB (publ) och Silf kan dock inte garantera analysernas riktighet eller fullständighet och påtar sig inte något ansvar för innehållets, siffrornas, bearbetningens, kommentarernas eller övrig informations riktighet eller fullständighet.

Detta material är framställt i informationssyfte och ska inte anses utgöra en investeringsrekommendation enligt artikel 3(1)(35) Marknadsmisbruksförordningen nr 596/2014 ("MAR") och mottagaren bör inte teckna sig i eller köpa några finansiella instrument eller värdepapper enbart på grundval av informationen som nämns häri. Materialet utgör inte heller ett erbjudande om att köpa eller sälja finansiella instrument, ingå en transaktion som involverar något finansiellt instrument eller någon handelsstrategi eller ses som någon officiell bekräftelse eller officiell värdering av någon transaktion som nämns häri. Vidare är materialet inte avsett att utgöra någon ekonomisk och/eller juridisk rådgivning. Mottagaren uppmanas att basera eventuella beslut på annat underlag.

Varken Swedbank AB (publ), Silf eller dess anställda ska kunna göras ansvariga för förlust eller skada, direkt eller indirekt, på grund av eventuella fel eller brister i detta material. Mottagaren är ensam ansvarig för vad den väljer att göra med informationen i detta material.

Inget av materialet, varken i dess helhet eller delar av innehållet, får överföras, kopieras eller distribueras till någon annan part om inte annat avtalats skriftligen med Swedbank AB (publ) och Silf.