

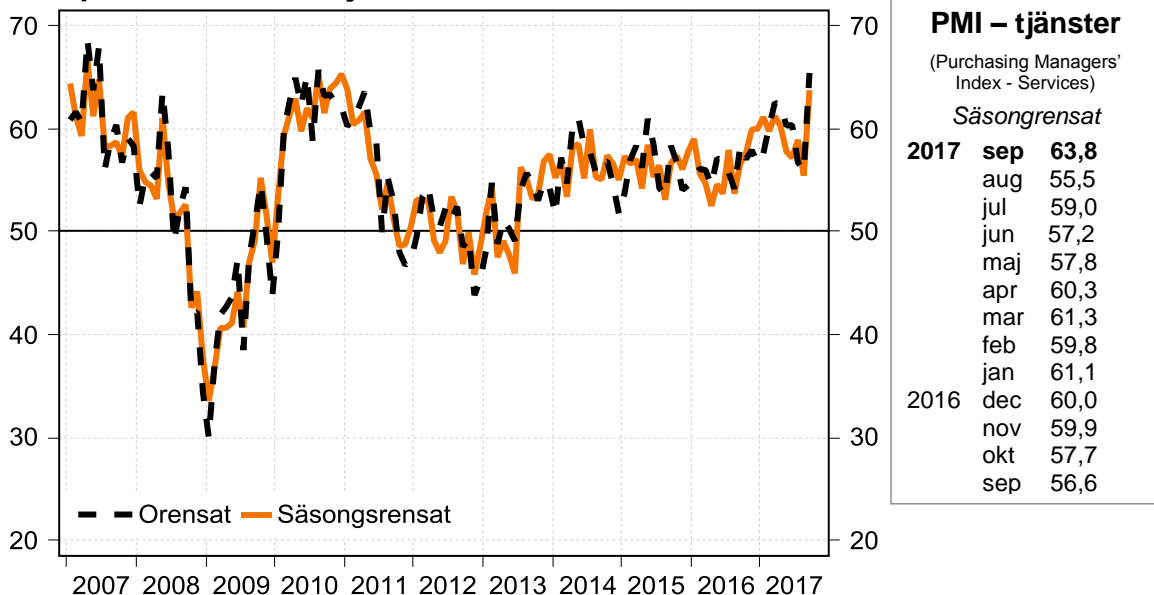
# Inköpschefsindex – tjänster

2017 10 04

## PMI-tjänster steg till 63,8 i september: Högsta nivån, hittills, i år.

- Inköpschefsindex för tjänstesektorn (PMI-tjänster) steg till 63,8 i september från 55,5 i augusti. Uppgången var bred med positiva bidrag från samtliga delindex. Ökningen i orderingen, som bidrog mest, förklarar två femtedelar av uppgången i tjänste-PMI. Även affärsvolymens bidrag var av betydelse i september och delindexet förklarar en fjärdedel av tillskottet till inköpschefsindexet.
- Affärsvolymens delindex steg från 57,3 till 65,7 i september, vilket svarar för ett positivt bidrag om 2,1 indexenheter till tjänste-PMI. Indexet för planerad affärsvolym ökade med 7,7 indexenheter och noterades till 71,5 i september.
- Delindex för ordergång steg från 54,3 till 64,4 i september. Indexet för orderstockarna steg till 58,1 (48,8). Det innebär att orderstockarna till skillnad från i augusti nu växte. Notera att enskilda månaders utfall inte bör övertolkas, utan snarare pekar trenden på en stadig ökningstakt av orderstockarna.
- Index för leverantörernas insatsvarupriser sjönk till 62,7 i september från 62,8 i augusti. Ett tre månaders glidande medelvärde signalerar att prisökningstakten för insatsvarorna varit relativt stadig sedan slutet av fjolåret.

### Inköpschefsindex - Tjänster



Inköpschefsindex (PMI - Purchasing Managers Index) är en konjunkturmätare för den svenska ekonomin som genomförs i samarbete mellan Swedbank och Silf för dels tillverkningsindustrin dels tjänstesektorn. Målet med PMI är att snabbt mäta den rådande konjunkturen. Varje månad inhämtas konjunkturstatistik från inköpschefer som ingår i en svarspanel. Ett indextal över 50 indikerar tillväxt medan ett indextal under 50 innebär en nedgång. Inköpschefsindex för tillverkningsindustrin publiceras den första bankdagen varje månad kl. 08:30 och Inköpschefsindex för tjänstesektorn publiceras den tredje bankdagen varje månad kl. 08:30.

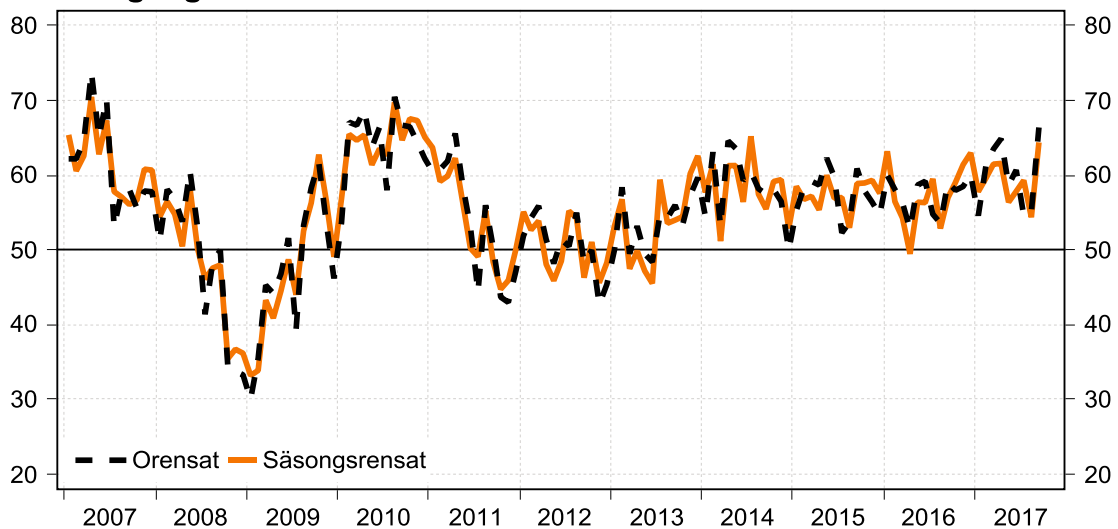
Nästa publicering av Inköpschefsindex – tjänster: fredagen den 3 november 2017

Cathrine Danin, Swedbank Makro, tfn 08 – 700 92 97, cathrine.danin@swedbank.se  
 Anna Sjöblom, Silf, tfn 073 – 518 70 11, ansj@silf.se

Inköpschefsindex för den svenska privata tjänstesektorn (**PMI – tjänster**) steg till 63,8 i september från 55,5 i augusti. Uppgången drevs främst av delindex för ordergång, som bidrog med 3,5 indexenheter till PMI-tjänster, följt av delindex för affärsvolym som bidrog med 2,1 indexenheter. Ett tre månaders glidande medelvärde för tjänste-PMI var 59,4 i september, vilket jämfört med augusti är 2,2 indexenheter högre. Den kortsiktiga nedåtgående trenden har därmed brutits men framtida månader får avgöra om detta är temporärt eller bestående.

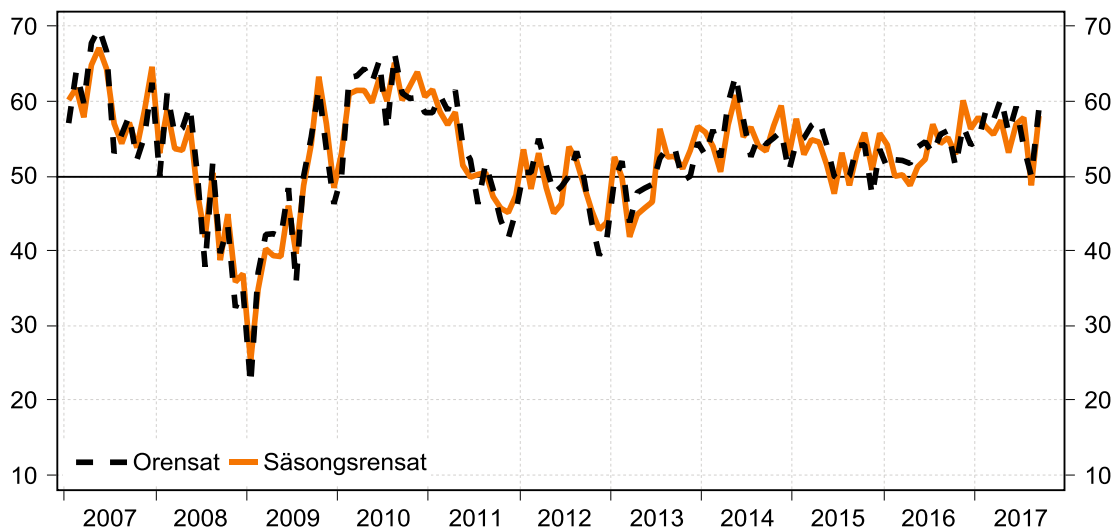
Delindex för **ordergång** steg med 10,1 indexenheter till 64,4 i september. Delkomponenten förklarar ca 40 procent av uppgången i tjänste-PMI. Ett tre månaders medelvärde steg med 2,2 indexenheter jämfört med utfallet i augusti.

### Ordergång



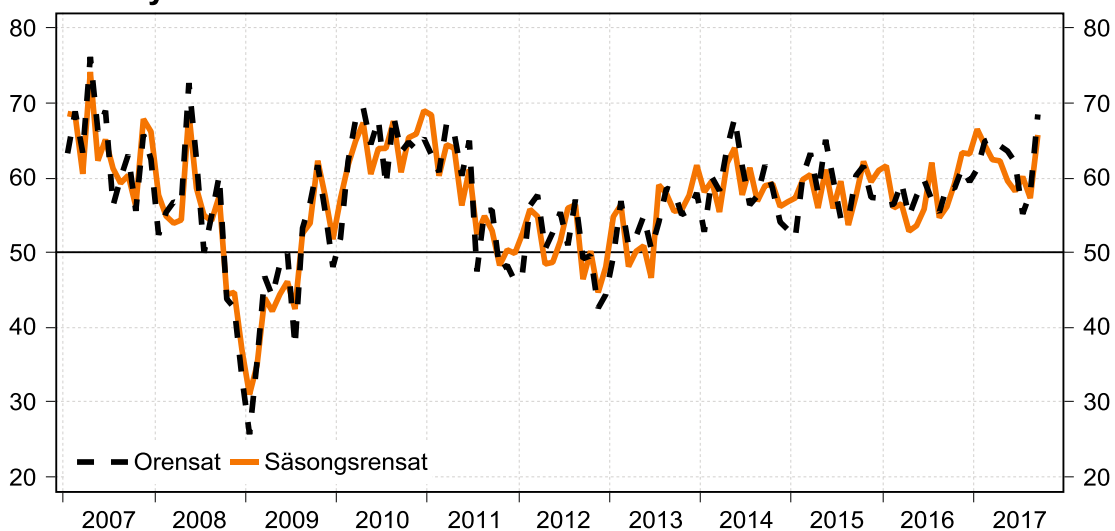
Index för *orderstockarna* steg från 48,8 till 58,1 i september. Utfallet innebär att orderstockarna nu växte. Samtidigt pekar den kortsiktiga trenden, enligt ett tre månaders glidande medelvärde, på en stadig ökningstak sedan hösten 2016.

### Orderstockar



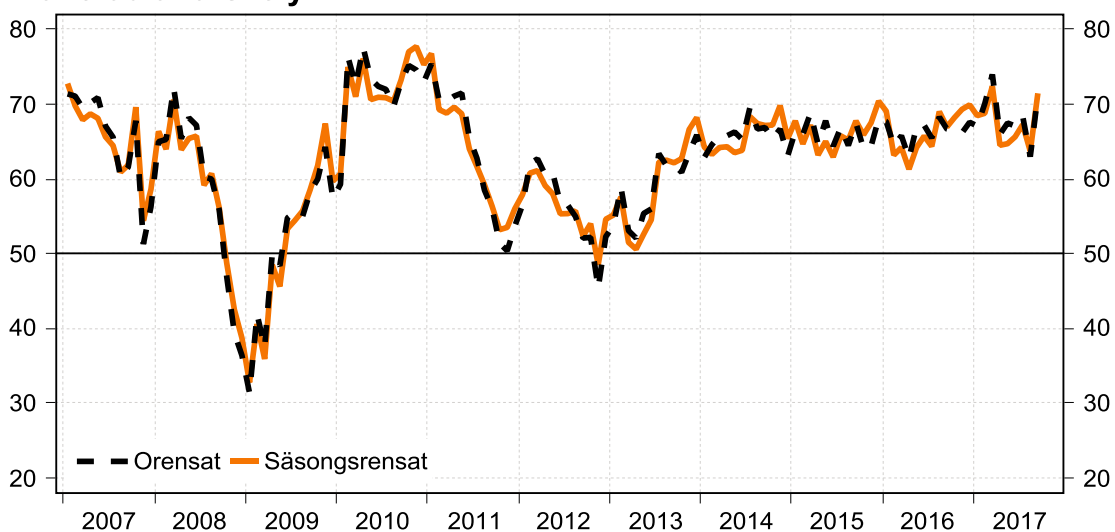
Delindex för **affärsvolym/produktion** steg till 65,7 i september, vilket är en ökning med 8,4 indexenheter från utfallet i augusti. Noteringen är, med undantag för januari i år, den högsta sedan januari 2011. Ett tre månaders glidande medelvärde steg till 61,1 i september, vilket är 2,5 indexenheter högre än motsvarande värde för augusti.

### Affärsvolymen



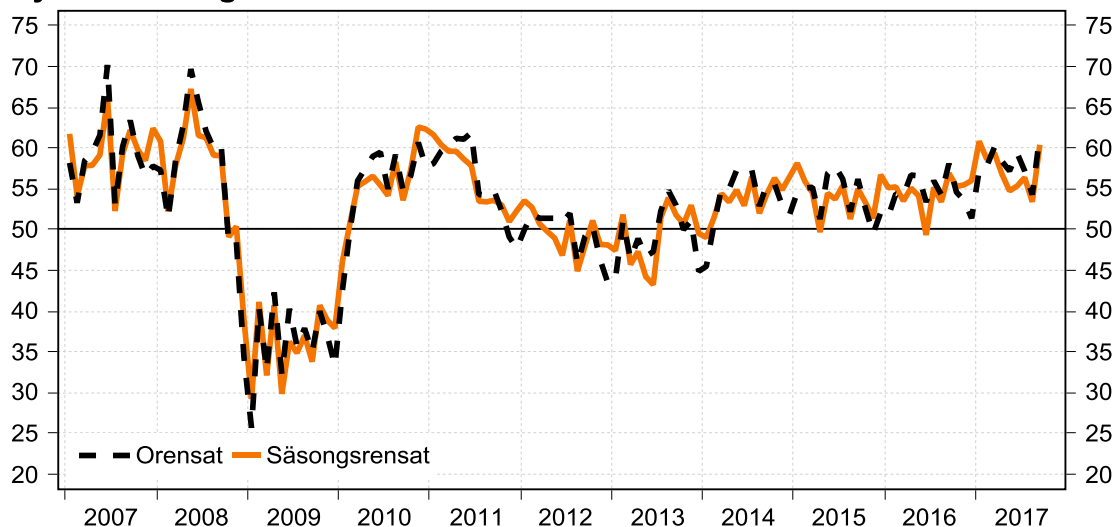
Index för *planerad affärsvolym* noterades till 71,5 i september. Det är en ökning med 7,7 indexenheter jämfört med utfallet i augusti. De optimistiska produktionsplanerna inom tjänstesektorn rimmar väl med en stigande affärsvolym sedan 2013.

### Planerad affärsvolym



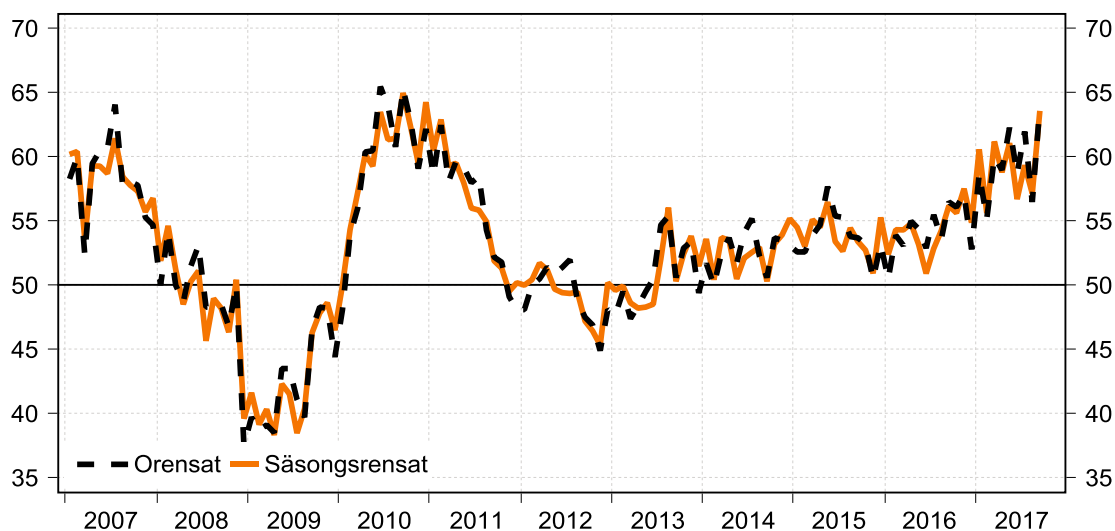
Delindex för **sysselsättning** steg med 7,0 indexenheter till 60,5 i september från 53,5 i augusti. Uppgången bidrog med 1,4 indexenheter till tjänste-PMI. Ett tre månaders glidande medelvärde steg till 56,8 för september, vilket är 1,7 indexenheter högre än i augusti.

### Sysselsättning



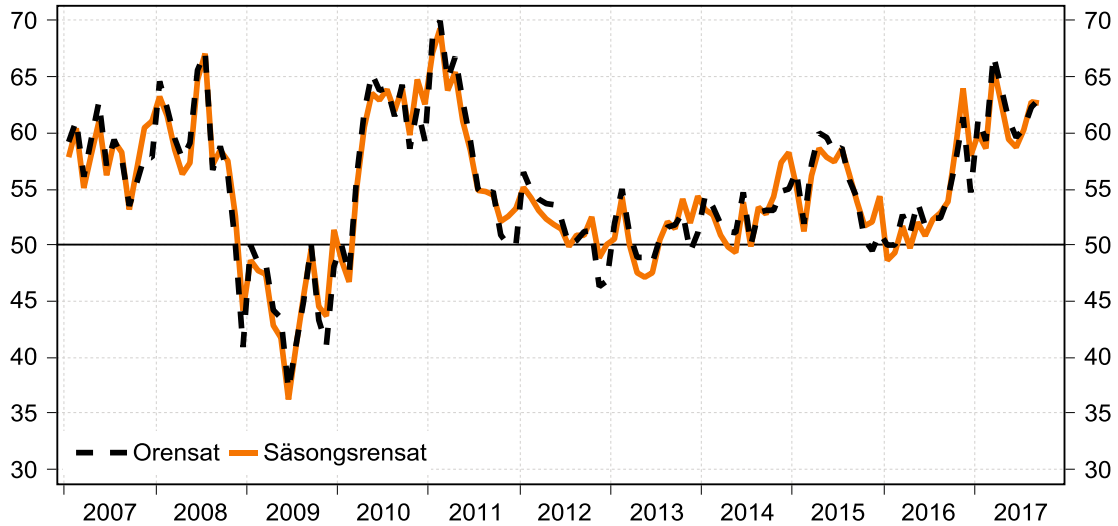
Delindex för **leverantörernas leveranstider** steg till 63,6, vilket är 6,4 indexenheter högre än i augusti. Noteringen i september är den högsta sedan december 2010 och inköpscheferna har upplevt att leveranstiderna för inköpt material, tjänster och utrustning har stigit ända sedan 2013.

### Leverantörernas leveranstider



Index för *leverantörernas insatsvarupriser* sjönk till 62,7 i september, vilket är en minskning om 0,1 indexenheter jämfört med augusti. Det är även värt att notera att insatsvarupriserna nu stigit i knappt ett och ett halvt år. Samtidigt antyder den kortsiktiga trenden att prisökningstakten varit relativt stadig sedan slutet av 2016.

### Leverantörernas insatsvarupriser



Silf / Swedbanks Inköpschefsindex, säsongrensat

| PMI -tjänster Ingår i PMI-tjänster |             |             |                                  |           |                | Övriga nyckeltal |                                     | Prognos                 |      |
|------------------------------------|-------------|-------------|----------------------------------|-----------|----------------|------------------|-------------------------------------|-------------------------|------|
|                                    | Total index | Affärsvolym | Leverantörernas<br>leveranstider | Nya Order | Sysselsättning | Orderstock       | Leverantörernas<br>insatsvarupriser | Planerad<br>affärsvolym |      |
| 2013                               | jan         | 51,7        | 54,9                             | 49,6      | 53,2           | 47,5             | 52,6                                | 50,5                    | 55,1 |
|                                    | feb         | 54,3        | 56,4                             | 49,9      | 56,8           | 51,8             | 49,8                                | 54,3                    | 57,6 |
|                                    | mar         | 47,5        | 48,2                             | 48,6      | 47,5           | 45,7             | 41,8                                | 50,0                    | 51,5 |
|                                    | apr         | 49,1        | 50,1                             | 48,2      | 49,9           | 47,3             | 44,9                                | 47,5                    | 50,6 |
|                                    | maj         | 47,7        | 50,9                             | 48,2      | 47,2           | 44,2             | 45,7                                | 47,1                    | 52,7 |
|                                    | jun         | 45,9        | 46,7                             | 48,6      | 45,5           | 43,2             | 46,6                                | 47,5                    | 54,5 |
|                                    | jul         | 56,3        | 59,0                             | 52,0      | 59,4           | 51,5             | 56,3                                | 50,5                    | 62,2 |
|                                    | aug         | 55,2        | 57,9                             | 56,1      | 53,6           | 53,9             | 52,6                                | 52,1                    | 62,6 |
|                                    | sep         | 53,2        | 55,6                             | 50,3      | 53,9           | 51,8             | 52,7                                | 51,5                    | 62,2 |
|                                    | okt         | 53,6        | 55,7                             | 52,4      | 54,5           | 50,7             | 51,0                                | 54,1                    | 62,7 |
|                                    | nov         | 56,9        | 57,7                             | 53,8      | 60,2           | 53,0             | 53,4                                | 52,0                    | 66,6 |
|                                    | dec         | 57,5        | 61,6                             | 51,5      | 62,5           | 49,5             | 56,7                                | 54,4                    | 68,2 |
| 2014                               | jan         | 55,2        | 58,1                             | 53,6      | 57,7           | 49,0             | 55,9                                | 53,1                    | 64,3 |
|                                    | feb         | 56,8        | 59,6                             | 50,4      | 61,4           | 51,4             | 54,0                                | 52,7                    | 63,3 |
|                                    | mar         | 53,4        | 55,5                             | 53,8      | 51,2           | 54,5             | 50,6                                | 50,9                    | 64,2 |
|                                    | apr         | 58,3        | 62,0                             | 53,5      | 61,3           | 53,4             | 56,8                                | 49,8                    | 64,4 |
|                                    | maj         | 58,5        | 64,0                             | 50,5      | 61,3           | 54,9             | 60,8                                | 49,3                    | 63,5 |
|                                    | jun         | 55,2        | 57,7                             | 52,1      | 56,4           | 52,9             | 55,2                                | 53,8                    | 63,8 |
|                                    | jul         | 60,0        | 61,4                             | 52,6      | 65,2           | 56,5             | 56,5                                | 49,9                    | 68,4 |
|                                    | aug         | 55,3        | 56,8                             | 53,0      | 57,5           | 52,0             | 54,1                                | 53,4                    | 67,4 |
|                                    | sep         | 55,1        | 59,0                             | 50,3      | 55,5           | 54,4             | 53,4                                | 52,8                    | 67,1 |
|                                    | okt         | 57,4        | 59,3                             | 53,2      | 59,2           | 56,3             | 56,7                                | 54,3                    | 67,3 |
|                                    | nov         | 56,6        | 56,2                             | 54,0      | 59,5           | 54,9             | 59,5                                | 57,3                    | 69,8 |
|                                    | dec         | 55,1        | 56,8                             | 55,2      | 52,9           | 56,5             | 52,8                                | 58,3                    | 65,5 |
| 2015                               | jan         | 57,4        | 57,3                             | 54,5      | 58,5           | 58,2             | 57,7                                | 55,2                    | 67,8 |
|                                    | feb         | 56,6        | 59,8                             | 53,0      | 56,8           | 56,0             | 52,9                                | 51,2                    | 64,7 |
|                                    | mar         | 57,1        | 60,5                             | 55,2      | 57,2           | 54,5             | 54,8                                | 56,2                    | 67,3 |
|                                    | apr         | 54,2        | 56,0                             | 54,5      | 55,3           | 49,7             | 54,6                                | 58,6                    | 63,2 |
|                                    | maj         | 58,5        | 61,1                             | 56,5      | 60,0           | 54,5             | 51,5                                | 57,8                    | 65,0 |
|                                    | jun         | 55,4        | 56,0                             | 53,4      | 57,0           | 53,8             | 47,7                                | 57,5                    | 62,9 |
|                                    | jul         | 56,4        | 59,6                             | 52,7      | 57,0           | 55,3             | 53,2                                | 58,6                    | 65,8 |
|                                    | aug         | 53,1        | 53,7                             | 54,4      | 53,0           | 51,3             | 48,8                                | 56,3                    | 65,2 |
|                                    | sep         | 56,7        | 57,6                             | 53,4      | 58,9           | 55,0             | 53,2                                | 53,8                    | 67,8 |
|                                    | okt         | 57,4        | 62,2                             | 52,7      | 59,0           | 53,3             | 55,8                                | 51,7                    | 65,9 |
|                                    | nov         | 56,1        | 59,4                             | 51,0      | 59,3           | 51,4             | 50,8                                | 52,0                    | 67,6 |
|                                    | dec         | 57,8        | 61,0                             | 55,2      | 57,6           | 56,7             | 55,8                                | 54,3                    | 70,4 |
| 2016                               | jan         | 59,0        | 61,6                             | 52,4      | 63,2           | 55,1             | 54,1                                | 48,6                    | 69,1 |
|                                    | feb         | 55,7        | 56,0                             | 54,3      | 56,4           | 55,2             | 50,0                                | 49,3                    | 63,2 |
|                                    | mar         | 54,7        | 56,5                             | 54,3      | 54,3           | 53,5             | 50,2                                | 51,6                    | 64,2 |
|                                    | apr         | 52,5        | 52,9                             | 54,8      | 49,5           | 55,1             | 48,8                                | 49,7                    | 61,3 |
|                                    | maj         | 54,6        | 53,6                             | 53,2      | 56,4           | 54,2             | 51,2                                | 52,1                    | 64,3 |
|                                    | jun         | 53,7        | 55,8                             | 50,9      | 56,3           | 49,3             | 52,3                                | 50,8                    | 65,8 |
|                                    | jul         | 58,0        | 62,1                             | 52,9      | 59,5           | 55,2             | 56,9                                | 52,3                    | 64,3 |
|                                    | aug         | 53,7        | 54,7                             | 54,3      | 52,9           | 53,4             | 54,3                                | 52,9                    | 69,0 |
|                                    | sep         | 56,6        | 56,2                             | 56,2      | 57,0           | 56,9             | 55,1                                | 53,9                    | 66,9 |
|                                    | okt         | 57,7        | 59,2                             | 55,6      | 59,1           | 55,3             | 52,9                                | 58,6                    | 68,3 |
|                                    | nov         | 59,9        | 63,3                             | 57,6      | 61,4           | 55,5             | 60,2                                | 64,0                    | 69,3 |
|                                    | dec         | 60,0        | 63,1                             | 54,9      | 63,0           | 56,0             | 56,3                                | 58,0                    | 69,9 |
| 2017                               | jan         | 61,1        | 66,5                             | 60,6      | 57,8           | 60,9             | 57,9                                | 60,0                    | 68,5 |
|                                    | feb         | 59,8        | 64,4                             | 55,6      | 59,6           | 58,6             | 56,6                                | 58,7                    | 68,8 |
|                                    | mar         | 61,3        | 62,5                             | 61,2      | 61,5           | 59,5             | 55,6                                | 65,9                    | 72,4 |
|                                    | apr         | 60,3        | 62,3                             | 58,8      | 61,6           | 56,8             | 57,4                                | 62,7                    | 64,5 |
|                                    | maj         | 57,8        | 59,6                             | 61,1      | 56,4           | 54,8             | 53,2                                | 59,4                    | 64,8 |
|                                    | jun         | 57,2        | 58,3                             | 56,7      | 57,8           | 55,4             | 56,9                                | 58,7                    | 65,7 |
|                                    | jul         | 59,0        | 60,1                             | 59,4      | 59,3           | 56,4             | 57,8                                | 60,3                    | 67,3 |
|                                    | aug         | 55,5        | 57,3                             | 57,2      | 54,3           | 53,5             | 48,8                                | 62,8                    | 63,8 |
|                                    | sep         | 63,8        | 65,7                             | 63,6      | 64,4           | 60,5             | 58,1                                | 62,7                    | 71,5 |

Silf / Swedbanks Inköpschefsindex, icke - säsongrensat

| PMI -tjänstIngår i PMI-tjänster |      |             |             |                                  |           | Övriga nyckeltal |            | Prognos                             |                         |
|---------------------------------|------|-------------|-------------|----------------------------------|-----------|------------------|------------|-------------------------------------|-------------------------|
|                                 |      | Total index | Affärsvolym | Leverantörernas<br>leveranstider | Nya Order | Sysselsättning   | Orderstock | Leverantörernas<br>insatsvarupriser | Planerad<br>affärsvolym |
| 2013                            | jan  | 48,2        | 49,5        | 47,7                             | 50,0      | 43,9             | 49,5       | 51,9                                | 53,8                    |
|                                 | feb  | 54,8        | 56,9        | 49,5                             | 58,4      | 51,0             | 52,0       | 55,0                                | 58,9                    |
|                                 | mar  | 48,8        | 51,0        | 47,4                             | 49,5      | 46,4             | 43,8       | 51,0                                | 53,1                    |
|                                 | apr  | 51,1        | 52,2        | 48,4                             | 53,2      | 48,9             | 47,8       | 48,9                                | 52,1                    |
|                                 | maj  | 50,3        | 54,9        | 49,5                             | 49,5      | 46,7             | 48,4       | 48,9                                | 55,4                    |
|                                 | juni | 49,1        | 50,5        | 50,5                             | 48,4      | 47,3             | 48,9       | 48,4                                | 56,0                    |
|                                 | juli | 54,1        | 54,1        | 54,7                             | 54,7      | 52,3             | 52,4       | 50,6                                | 63,4                    |
|                                 | aug  | 55,7        | 58,6        | 55,4                             | 54,3      | 54,8             | 53,8       | 51,6                                | 61,8                    |
|                                 | sep  | 54,9        | 58,3        | 50,6                             | 56,0      | 53,0             | 53,6       | 51,8                                | 61,9                    |
|                                 | okt  | 53,0        | 55,1        | 52,9                             | 53,4      | 50,0             | 49,4       | 52,9                                | 60,9                    |
|                                 | nov  | 54,9        | 55,6        | 53,4                             | 57,3      | 51,1             | 50,0       | 49,4                                | 63,5                    |
|                                 | dec  | 54,2        | 58,0        | 49,4                             | 59,7      | 44,9             | 54,5       | 51,1                                | 65,9                    |
| 2014                            | jan  | 51,7        | 52,8        | 51,7                             | 54,5      | 45,5             | 52,8       | 54,5                                | 62,9                    |
|                                 | feb  | 57,2        | 60,1        | 50,0                             | 63,1      | 50,6             | 56,2       | 53,4                                | 64,6                    |
|                                 | mar  | 54,7        | 58,3        | 52,5                             | 53,2      | 55,1             | 52,5       | 51,9                                | 65,8                    |
|                                 | apr  | 60,4        | 64,0        | 53,7                             | 64,6      | 55,0             | 59,8       | 51,2                                | 65,9                    |
|                                 | maj  | 61,1        | 68,0        | 51,7                             | 63,6      | 57,3             | 63,5       | 51,1                                | 66,3                    |
|                                 | jun  | 58,4        | 61,6        | 54,1                             | 59,3      | 57,0             | 57,6       | 54,7                                | 65,3                    |
|                                 | jul  | 57,8        | 56,4        | 55,2                             | 60,5      | 57,3             | 52,6       | 50,0                                | 69,5                    |
|                                 | aug  | 55,8        | 57,6        | 52,3                             | 58,2      | 52,9             | 55,3       | 52,9                                | 66,7                    |
|                                 | sep  | 56,8        | 61,7        | 50,6                             | 57,5      | 55,6             | 54,3       | 53,1                                | 66,9                    |
|                                 | okt  | 56,9        | 58,6        | 53,7                             | 58,1      | 55,6             | 55,1       | 53,1                                | 65,4                    |
|                                 | nov  | 54,6        | 54,1        | 53,5                             | 56,5      | 53,0             | 56,0       | 54,8                                | 66,7                    |
|                                 | dec  | 51,8        | 53,1        | 53,1                             | 50,0      | 51,9             | 50,6       | 55,0                                | 63,1                    |
| 2015                            | jan  | 53,8        | 52,0        | 52,6                             | 55,3      | 54,6             | 54,6       | 56,6                                | 66,4                    |
|                                 | feb  | 57,1        | 60,3        | 52,6                             | 58,4      | 55,1             | 55,1       | 51,9                                | 66,0                    |
|                                 | mar  | 58,4        | 63,3        | 53,9                             | 59,2      | 55,2             | 56,8       | 57,2                                | 68,8                    |
|                                 | apr  | 56,2        | 58,0        | 54,7                             | 58,7      | 51,3             | 57,5       | 60,0                                | 64,7                    |
|                                 | maj  | 61,0        | 65,1        | 57,7                             | 62,3      | 56,9             | 54,2       | 59,6                                | 67,8                    |
|                                 | jun  | 58,5        | 59,8        | 55,4                             | 59,8      | 57,8             | 50,0       | 58,3                                | 64,4                    |
|                                 | jul  | 54,2        | 54,6        | 55,3                             | 52,3      | 56,2             | 49,2       | 58,7                                | 66,9                    |
|                                 | aug  | 53,6        | 54,4        | 53,8                             | 53,7      | 52,2             | 50,0       | 55,8                                | 64,5                    |
|                                 | sep  | 58,4        | 60,3        | 53,7                             | 60,9      | 56,2             | 54,1       | 54,2                                | 67,5                    |
|                                 | okt  | 56,8        | 61,6        | 53,2                             | 57,9      | 52,6             | 54,2       | 50,5                                | 64,1                    |
|                                 | nov  | 54,1        | 57,4        | 50,5                             | 56,4      | 49,5             | 47,4       | 49,5                                | 64,4                    |
|                                 | dec  | 54,5        | 57,3        | 53,2                             | 54,7      | 52,1             | 53,6       | 51,1                                | 68,1                    |
| 2016                            | jan  | 55,5        | 56,3        | 50,5                             | 60,0      | 51,6             | 51,1       | 50,0                                | 67,7                    |
|                                 | feb  | 56,1        | 56,5        | 53,9                             | 58,1      | 54,4             | 52,2       | 50,0                                | 64,5                    |
|                                 | mar  | 56,0        | 59,4        | 53,1                             | 56,3      | 54,2             | 52,1       | 52,7                                | 65,8                    |
|                                 | apr  | 54,6        | 54,9        | 55,0                             | 52,8      | 56,7             | 51,7       | 51,1                                | 62,8                    |
|                                 | maj  | 57,1        | 57,6        | 54,4                             | 58,7      | 56,6             | 53,9       | 53,8                                | 67,0                    |
|                                 | jun  | 56,9        | 59,7        | 52,9                             | 59,2      | 53,4             | 54,6       | 51,7                                | 67,2                    |
|                                 | jul  | 55,8        | 57,1        | 55,5                             | 54,8      | 56,0             | 53,0       | 52,4                                | 65,5                    |
|                                 | aug  | 54,2        | 55,4        | 53,6                             | 53,6      | 54,3             | 55,6       | 52,4                                | 68,3                    |
|                                 | sep  | 58,3        | 58,9        | 56,5                             | 59,0      | 58,1             | 56,1       | 54,2                                | 66,7                    |
|                                 | okt  | 57,1        | 58,6        | 56,1                             | 58,0      | 54,6             | 51,3       | 57,4                                | 66,4                    |
|                                 | nov  | 57,9        | 61,3        | 57,1                             | 58,5      | 53,6             | 56,7       | 61,4                                | 66,2                    |
|                                 | dec  | 56,7        | 59,5        | 52,8                             | 60,1      | 51,4             | 54,2       | 54,7                                | 67,6                    |
| 2017                            | jan  | 57,6        | 61,2        | 58,7                             | 54,6      | 57,3             | 54,8       | 61,3                                | 67,1                    |
|                                 | feb  | 60,2        | 64,9        | 55,2                             | 61,2      | 57,8             | 58,8       | 59,3                                | 70,1                    |
|                                 | mar  | 62,6        | 65,3        | 60,0                             | 63,5      | 60,1             | 57,5       | 66,9                                | 74,0                    |
|                                 | apr  | 62,3        | 64,3        | 59,0                             | 64,9      | 58,4             | 60,4       | 64,1                                | 66,0                    |
|                                 | maj  | 60,4        | 63,6        | 62,3                             | 58,7      | 57,2             | 55,8       | 61,2                                | 67,5                    |
|                                 | jun  | 60,4        | 62,1        | 58,7                             | 60,7      | 59,4             | 59,3       | 59,6                                | 67,1                    |
|                                 | jul  | 56,8        | 55,2        | 62,0                             | 54,6      | 57,2             | 53,9       | 60,4                                | 68,4                    |
|                                 | aug  | 55,9        | 58,0        | 56,5                             | 55,1      | 54,3             | 50,0       | 62,3                                | 63,0                    |
|                                 | sep  | 65,5        | 68,5        | 63,9                             | 66,4      | 61,6             | 59,0       | 63,0                                | 71,2                    |

## Silf / Swedbanks Inköpschefsindex för tjänster – mål och metodik

|   |   |    |
|---|---|----|
| <i>Historik</i>                                     | Silf och Swedbank AB, publ gör den första gemensamma – interna – beräkningen av "Inköpschefsindex för den privata tjänstesektorn" för de fyra ingående komponenterna under 2005. I december 2010 offentliggjordes indextalet för första gången. Förebild var det amerikanska inköpschefsindexet för övriga näringslivet, Non-Manufacturing Index, och det svenska PMI som för första gången publicerades i november 1994.                             |    |
| <i>Deltagare</i>                                    | Över 200 inköpschefer i den privata tjänstesektorn.   |    |
| <i>Publicering</i>                                  | Tredje bankdagen i varje månad, kl 08:30.   |    |
| <i>Undersökningsperiod</i>                          | Jämförelse med föregående månad.  |    |
| <i>Sammansättning av PMI – tjänster (%)</i>         | Orderingång (i det egna företaget)  | 35 |
|   | Affärsvolym (i det egna företaget)  | 25 |
|   | Sysselsättning (i det egna företaget)   | 20 |
|   | Leverantörernas leveranstider   | 20 |
| <i>Övriga nyckeltal (ingår ej i PMI – tjänster)</i> | Orderstock<br>Leverantörernas insatsvarupriser<br>Planerad affärsvolym närmaste halvåret  |    |
| <i>Mål</i>  | Snabb konjunkturindikator<br>Enkel statistik och lätt tolkning<br>Statistik med relativt korta publiceringsintervaller<br>Ständig kontakt med välinformerad yrkesgrupp  |    |
| <i>Beräkning</i>                                    | Enligt s k diffusionsindex. Positiva förändringar tas fram i procent för de fem delindexarna. Till detta tal adderas den procentuella andelen oförändrade svar multiplicerat med 0,5. Sedan viktas de olika delindexarna enligt ovan för att komma fram till totalindex. Inköpschefsindex för tjänster anger inga aktivitetsnivåer utan månadsvisa förändringar av konjunkturen i tjänstesektorn. De säsongrensade siffrorna redovisas i första hand. |    |
| <i>"Break even"</i>                                 | Skiljelinjen mellan upp- och nedgång i konjunkturen bland tjänsteföretagen har – i linje med amerikansk praxis – fastställts till 50. Någon överdriven exakt tillämpning av denna gräns eller "neutral" tillväxtzon bör dock inte göras. 49,7 eller 50,3 ger inte särskilt olikartade konjunktursignaler utifrån totalindexet för PMI – tjänster.   |    |

Vid framtagningen och analysen av Inköpschefsindex för privata tjänsteföretag (PMI – tjänster) tror vi oss ha använt tillförlitliga källor och bearbetningsrutiner. Swedbank AB (publ) och Silf kan dock inte garantera analysernas riktighet eller fullständighet och kan inte ansvara för eventuell felaktighet eller brist i grundmaterialet eller bearbetningen därav. Läsarna uppmanas att basera eventuella beslut även på annat underlag.

Varken Swedbank, Silf eller dess anställda eller andra medarbetare skall kunna göras ansvariga för förlust eller skada, direkt eller indirekt, på grund av eventuella fel eller brister i analyser som redovisas i Inköpschefsindex.