

Slutliga Villkor Lån 524

Swedbank ABs

SPAX Lån 524

Stege - Återbetalningsdag 2010-05-05
Serie A (SWEOST06) - BAS (sidan 4)
Emissionskurs 100 procent och återbetalningskurs lägst 100 procent.

Valuta Galaxy - Återbetalningsdag 2011-11-23
Serie B (SWEOVG05) - BAS (sidan 5)
Emissionskurs 100 procent och återbetalningskurs lägst 100 procent.
Serie C (SWEOVG06) - MAX (sidan 6)
Emissionskurs 110 procent och återbetalningskurs lägst 100 procent.

Europa Trygghet - Återbetalningsdag 2011-11-23
Serie D (SWEOEU106) - PLUS (sidan 7)
Emissionskurs 100 procent och återbetalningskurs lägst 109 - 112 procent.
(fastställs 2008-11-05)

På Räls - Återbetalningsdag 2012-11-21
Serie E (SWEOPR07) - BAS (sidan 8-9)
Emissionskurs 100 procent och återbetalningskurs lägst 100 procent.
Serie F (SWEOPR08) - MAX (sidan 9-10)
Emissionskurs 110 procent och återbetalningskurs lägst 100 procent.

Råvarustrategi - Återbetalningsdag 2013-11-20
Serie G (SWEORS09) - BAS (sidan 11)
Emissionskurs 100 procent och återbetalningskurs lägst 100 procent.
Serie H (SWEORS10) - MAX (sidan 12)
Emissionskurs 110 procent och återbetalningskurs lägst 100 procent.

Global - Återbetalningsdag 2013-11-20
Serie I (SWEOGL15) - BAS (sidan 13)
Emissionskurs 100 procent och återbetalningskurs lägst 100 procent.
Serie J (SWEOGL16) - MAX (sidan 14)
Emissionskurs 110 procent och återbetalningskurs lägst 100 procent.

Slutliga Villkor

Medium Term Notes
Skuldebrev med ett nominellt värde per enhet
på mindre än 50 000 euro eller motvärdet i SEK
Slutliga Villkor för lån nr 524, serie A-J utgivet under
Swedbank AB:s (publ)
Program för Medium Term Notes

Definitioner i dessa Slutliga Villkor skall om inte annat särskilt anges ha den betydelse som anges i Bankens Prospekt offentliggjort den 17 december 2007 vilket utgör ett grundprospekt enligt 2 kap 16 § lagen (1991:980) om handel med finansiella instrument. Detta dokument utgör de Slutliga Villkoren för lån nr 524, serie A-J under Bankens MTN-program och skall läsas tillsammans med Prospektet. Fullständig information om Banken och Lånet erhålls endast genom att dessa Slutliga Villkor läses tillsammans med Prospektet.

Prospektet finns att tillgå på Bankens hemsida (www.swedbank.se/ir) och kan även rekvireras kostnadsfritt från något av Bankens kontor.

RISKFAKTORER

En investering i Lånet är förknippad med vissa risker. Potentiella investerare rekommenderas därför att ta del av den information om risker som lämnas under rubriken "Riskfaktorer" på sidan 8 och följande sidor i Prospektet.

CENTRAL INFORMATION

Lånets konstruktion innebär att Banken har iklätt sig ett åtagande som avviker från traditionell upplåning. Banken har härigenom påtagit sig en risk som Banken måste hantera aktivt. Beroende på hur väl Banken lyckas med detta uppkommer en riskhanteringsmarginal för Banken som kan vara såväl positiv som negativ. Det exakta utfallet av denna marginal kan fastställas först i efterhand på lånets återbetalningsdag. Baserat på historiska värden för liknade lån uppskattar Banken att den förväntade riskhanteringsmarginalen på årsbasis för detta lån uppgår till mellan 0,4 och 0,9 procent av emitterat belopp.

**INFORMATION OM LÅN 524, SERIE A-J,
VILLKOR FÖR ERBJUDANDET SAMT UPPTAGANDE
TILL HANDEL OCH SÄRSKILDA FÖRHÅLLANDEN
KRING HANDELN**

Inbjudan

Inledning

Swedbank AB, nedan kallad Banken, inbjuder härmed till förvärv av obligationer, nedan kallade Serie A till och med J, vilkas avkastning är beroende av utvecklingen på en eller flera marknader. För Serie D är avkastningen förutbestämd till en viss lägsta nivå.

MTN-program / Lån

Detta lån emitteras under Bankens svenska MTN-program, varunder Banken har möjlighet att utge lån med olika konstruktioner. För varje lån upprättas Slutliga Villkor med kompletterande allmänna villkor, där specifika villkor för varje serie anges (se sidan 28-35). Denna inbjudan utgör Slutliga Villkor till Bankens lån nr 524. Prospekt för Swedbanks MTN-program har godkänts och registrerats av Finansinspektionen och finns tillgängligt på Bankens hemsida (www.swedbank.se/ir) och kan även erhållas genom något av Bankens kontor. De fullständiga villkoren för detta lån utgörs av ovannämnda prospekt samt dessa Slutliga Villkor.

Anmälan om köp

Anmälan om köp sker genom att placeraren fyller i en

anmälningsedel eller gör en anmälan genom Telefon- och Internetbanken. Likvid erläggs genom att Banken debiterar ett av placeraren angivet konto. För att erhålla tilldelning måste hela likvidbeloppet, d v s nominellt belopp x emissionskurs och courtage, finnas tillgängligt på det angivna kontot från och med den 4 november 2008 klockan 07:00 (se Betalning och courtage sidan 25). Minsta investering för Serie A, B, D, E, G och I är fem obligationer à 1.000 kronor (5.000 kronor), för C, F, H och J fem obligationer à 1.100 kronor (5.500 kronor). Courtage tillkommer.

Andrahandsmarknad

Kunden placerar i svenska kronobligationer som kommer att upptas till handel vid en reglerad marknad. Banken kommer löpande att ställa köpkurser. Placeraren kan därför sälja hela eller delar av sitt innehav under lånets löptid. Om möjligt kommer även säljkurser att ställas. De obligationer Banken köpt äger Banken rätt att makulera varvid lånebeloppet skall anses amorterat med ett belopp motsvarande obligationernas nominella belopp.

SPAX Stege Serie A – BAS

Allmänt

Serie A är en aktieindexobligation med ca 1,5 års löptid och emitteras till 100 procent av nominellt belopp. Avkastningen, som beräknas på nominellt belopp, är beroende av utvecklingen för 20 av de största bolagen inom euroland och hur många av dessa bolags aktiekurser som på samtliga noteringsdagar under löptiden har ett fastställt stängningsvärde över en brytpunkt på indikativt 90 procent av respektive akties startkurs. Maximal avkastning är indikativt 17,5 procent. De ingående aktierna beskrivs närmare på sidan 15-16.

Avkastning

Avkastningen är beroende av hur många av de 20 aktierna som varje noteringsdag under löptiden har en fastställd stängningskurs över en brytpunkt, indikativt 90 procent av startvärdet. Startkursen är respektive akties stängningskurs den 5 november 2008. För varje bolag som samtliga dagar under löptiden har en fastställd stängningskurs över brytpunkten ökar avkastningen med indikativt 0,875 procent. Maximal avkastning är således indikativt $20 \times 0,875$ procent, det vill säga 17,5 procent.

Brytpunktsvärde

Brytpunktsvärde fastställs av Banken i samband med fixering av startkurs. Under nu rådande marknadsförhållanden skulle brytpunktswärdet komma att fastställas till ca 90 procent av startvärdet. Skulle marknadsräntorna falla med ca 0,15 procentenheter eller mer fram till fixeringsdagen den 5 november 2008 kan slutligt fastställt brytpunktsvärde avvika från indikerat värde.

Återbetalning

Oberoende av respektive akties utveckling återbetalar Banken som lägst obligationens nominella belopp (1.000 kronor per obligation) på återbetalningsdagen den 5 maj 2010. Placeraren riskerar således enbart erlagt courtage samt den alternativa avkastning som en annan placering hade kunnat ge. Bankens utfästelse avseende nominellt belopp gäller ej vid försäljning under löptiden, utan endast på återbetalningsdagen.

Exempel

I nedanstående exempel har brytpunktsvärde antagits vara 90 procent av startvärdet och kupongen har antagits till 0,875 procent. Likvidbeloppet motsvarar köp av 50 obligationer à 1.000 kronor (50.000 kronor) och investeringen behålls under hela löptiden. Effekten av skatter har exkluderats i nedanstående beräkningar.

Aktie	Startkurs	Lägsta Notering	Brytpunktsvärde*	Kupong***
1	19,32	18,58	17,39	0,875%
2	13,57	11,92	12,21	0%
3	4,23	4,05	3,81	0,875%
4	741,88	727,56	667,69	0,875%
5	38353	38353	34517,7	0,875%
6	24,27	16,28	21,84	0%
7	22,26	20,99	20,03	0,875%
osv tom 20				

Avkastning om 16 bolags dagliga stängningskurser ej fastställts under eller lika med brytpunktsvärdet:
 $0,875\% \times 16 = 14\%$ (8,4%**)
 $50.000 \times 14\% = 7.000$ kronor, återbetalat belopp: $50.000 + 7.000 = 57.000$ kronor

Avkastning om 12 bolags dagliga stängningskurser ej fastställts under eller lika med brytpunktsvärdet:
 $0,875\% \times 12 = 10,5\%$ (6,2%**)
 $50.000 \times 10,5\% = 5.250$ kronor, återbetalat belopp: $50.000 + 5.250 = 55.250$ kronor

Avkastning om 8 bolags dagliga stängningskurser ej fastställts under eller lika med brytpunktsvärdet:
 $0,875\% \times 8 = 7\%$ (3,9%**)
 $50.000 \times 7\% = 3.500$ kronor, återbetalat belopp: $50.000 + 3.500 = 53.500$ kronor

* Antaget Brytpunktsvärde på 90 procent av startvärdet är indikativt och fastställs på startdagen den 5 november 2008.

** Årseffektiv avkastning med hänsyn tagen till courtage

***Antagen kupong på 0,875 procent, är indikativ och fastställs på startdagen den 5 november 2008.

SPAX Valuta Galaxy Serie B – BAS

Allmänt

Serie B är en valutaobligation med ca 3 års löptid och som emitteras till 100 procent av nominellt belopp. Avkastningen, som beräknas på nominellt belopp, är beroende av utvecklingen för GALAXY EUR DIVERSIFIED Excess Return Index, ett strategibaserat valutaindex där G10 valutorna och 15 tillväxtvalutor ingår. En utförligare beskrivning av index finns på sidan 17.

Avkastning

Avkastningen, som beräknas på nominellt belopp, är beroende av valutaindex utveckling under löptiden. Utvecklingen av index mäts i procent och motsvaras av förändringen mellan start- och slutvärdet. Startvärde fastställs utifrån valutaindex stängningsvärde den 7 november 2008. Valutaindex slutvärde fastställs utifrån index stängningsvärde den 9 november 2011.

Deltagandegrad

Deltagandegraden fastställs av Banken den 5 november 2008. Deltagandegraden torde komma att fastställas inom intervallet 90-105 procent. Skulle marknadsrännorna falla med ca 0,1 procentenheter eller mer fram till nämnda datum kan deltagandegraden komma att fastställas till ett lägre värde.

Återbetalning

Oberoende av index utveckling återbetalar Banken obligationens nominella belopp (1.000 kronor per obligation) på återbetalningsdagen den 23 november 2011. Placeraren riskerar således enbart erlagt courtage samt den alternativa avkastning som en annan placering hade kunnat ge. Bankens utfästelse avseende nominellt belopp gäller ej vid försäljning under löptiden utan endast på återbetalningsdagen.

Exempel

Nedan följer tre exempel på återbetalat belopp vid olika antagande om aktieindex värdeutveckling och en antagen deltagandegrad på 95 procent. Likvidbeloppet motsvarar köp av 50 obligationer à 1.000 kronor (50.000 kronor) och värdena avser belopp före skatt.

Exempel 1: (deltagandegrad 95 procent ²⁾)			
	Startvärde	Slutvärde ¹⁾	Värdeutveckling
Valutaindex	316,0	395,0	+25%
Avkastning: $50.000 \times 95\%^2 \times 25\% = 11.875$ kronor (21,9% beräknat på placerat belopp inklusive courtage). Återbetalat belopp: $50.000 + 11.875 = 61.875$ kronor (6,7% årseffektiv avkastning inklusive courtage).			
Exempel 2: (deltagandegrad 95 procent ²⁾)			
	Startvärde	Slutvärde ¹⁾	Värdeutveckling
Valutaindex	316,00	474,0	+50%
Avkastning: $50.000 \times 95\%^2 \times 50\% = 23.750$ kronor (45,3% beräknat på placerat belopp inklusive courtage). Återbetalat belopp: $50.000 + 23.750 = 73.750$ kronor (13,1% årseffektiv avkastning inklusive courtage).			
Exempel 3: (deltagandegrad 100 procent ²⁾)			
	Startvärde	Slutvärde ¹⁾	Värdeutveckling
Valutaindex	316,00	294,4	-10% ³⁾
Avkastning: 0 ³⁾ kronor (-1,5% beräknat på placerat belopp inklusive courtage). Återbetalat belopp: $50.000 + 0 = 50.000$ kronor (-0,5% årseffektiv avkastning inklusive courtage).			

¹⁾ Slutvärdet baseras på index stängningsvärde den 9 november 2011.
²⁾ Deltagandegraden är indikativ och fastställs av Banken den 5 november 2008. Deltagandegraden torde komma att fastställas inom intervallet 90-105 procent.
³⁾ Negativ utveckling åsätts värde noll vid avkastningsberäkningen. Som lägst återbetalas 100 procent av nominellt belopp vid löptidens slut.

SPAX Valuta Galaxy Serie C – MAX

Allmänt

Serie C är en valutaobligation med ca 3 års löptid och som emitteras till 110 procent av nominellt belopp. Avkastningen, som beräknas på nominellt belopp, är beroende av utvecklingen för GALAXY EUR DIVERSIFIED Excess Return Index, ett strategibaserat valutaindex där G10 valutorna och 15 tillväxtvalutor ingår. En utförligare beskrivning av index finns på sidan 17.

Avkastning

Avkastningen, som beräknas på nominellt belopp, är beroende av valutaindex utveckling under löptiden. Utvecklingen av index mäts i procent och motsvaras av förändringen mellan start- och slutvärdet. Startvärde fastställs utifrån valutaindex stängningsvärde den 7 november 2008. Valutaindex slutvärde fastställs utifrån index stängningsvärde den 9 november 2011.

Deltagandegrad

Deltagandegraden fastställs av Banken den 5 november 2008. Deltagandegraden torde komma att fastställas inom intervallet 180-205 procent. Skulle marknadsrännorna falla med ca 0,1 procentenheter eller mer fram till nämnda datum kan deltagandegraden komma att fastställas till ett lägre värde.

Återbetalning

Oberoende av index utveckling återbetalar Banken obligationens nominella belopp (1.000 kronor per obligation) på återbetalningsdagen den 23 november 2011. Placerraren riskerar således 100 kronor per obligation, erlagt courtage samt den alternativa avkastning som en annan placering hade kunnat ge. Bankens utfästelse avseende nominellt belopp gäller ej vid försäljning under löptiden utan endast på återbetalningsdagen.

Exempel

Nedan följer tre exempel på återbetalat belopp vid olika antagande om index värdeutveckling och en antagen deltagandegrad på 190 procent. Likvidbeloppet motsvarar köp av 50 obligationer à 1.100 kronor (55.000 kronor) och värdena avser belopp före skatt.

Exempel 1: (deltagandegrad 190 procent ²⁾)			
	Startvärde	Slutvärde ¹⁾	Värdeutveckling
Valutaindex	316,00	395,0	+25%
Avkastning: $50.000 \times 190\%^{2)} \times 25\% = 23.750$ kronor (32,1% beräknat på placerat belopp inklusive courtage). Återbetalat belopp: $50.000 + 23.750 = 73.750$ kronor (9,6% årseffektiv avkastning inklusive courtage).			
Exempel 2: (deltagandegrad 190 procent ²⁾)			
	Startvärde	Slutvärde ¹⁾	Värdeutveckling
Valutaindex	316,00	474,0	+50%
Avkastning: $50.000 \times 190\%^{2)} \times 50\% = 47.500$ kronor (74,6% beräknat på placerat belopp inklusive courtage). Återbetalat belopp: $50.000 + 47.500 = 97.500$ kronor (20,1% årseffektiv avkastning inklusive courtage).			
Exempel 3: (deltagandegrad 190 procent ²⁾)			
	Startvärde	Slutvärde ¹⁾	Värdeutveckling
Valutaindex	316,00	294,4	-10% ³⁾
Avkastning: 0 ³⁾ kronor (-10,4% beräknat på placerat belopp inklusive courtage). Återbetalat belopp: $50.000 + 0 = 50.000$ kronor (-3,6% årseffektiv avkastning inklusive courtage).			

¹⁾ Slutvärdet baseras på index stängningsvärde den 9 november 2011.
²⁾ Deltagandegraden är indikativ och fastställs av Banken den 5 november 2008. Deltagandegraden torde komma att fastställas inom intervallet 180-205 procent.
³⁾ Negativ utveckling åsätts värde noll vid avkastningsberäkningen. Som lägst återbetalas 100 procent av nominellt belopp vid löptidens slut.

SPAX Europa Trygghet Serie D - PLUS

Allmänt

Serie D är en aktieindexobligation med ca 3 års löptid och emitteras till 100 procent av nominellt belopp. Avkastningen är beroende av aktieindex Dow Jones EuroSTOXX50® månatliga utveckling under hela löptiden men kan som lägst bli den av Banken den 5 november 2008 fastställda förutbestämda lägsta avkastningen. Aktieindex beskrivs utförligare på sidan 18.

Lägsta avkastning

Den förutbestämda lägsta avkastningen, som torde komma att fastställas inom intervallet 9-12 procent, motsvarar en årseffektiv avkastning inom intervallet 2,4-3,3 procent inklusive courtage. Placeraren erhåller antingen den förutbestämda lägsta avkastningen eller maximal avkastning minus summan av aktieindex negativa månatliga utveckling, om denna beräkning ger ett högre belopp än den förutbestämda lägsta avkastningen. Oberoende av aktieindex månatliga utveckling får placeraren tillbaka lägst nominellt belopp och den förutbestämda lägsta avkastningen på återbetalningsdagen.

Beräkning av avkastning

Löptiden delas upp i 36 månadsvisa mätperioder. Utvecklingen mäts i procent och motsvaras av förändringen

mellan start- och slutindex för varje mätperiod. Avkastningen beräknas genom att fastställd maximal avkastning minskas med summan av mätperiodernas negativa indexutveckling. Maximal avkastning uppgår till indikativt 40 procent och fastställs slutgiltigt den 5 november 2008. Skulle marknadsräntorna falla med ca 0,2 procentenheter eller mer fram till nämnda datum kan de fastställda villkoren komma att justeras ned.

Återbetalning

Även om maximal avkastning minus summan av aktieindex månatliga negativa utvecklingar skulle understiga den förutbestämda lägsta avkastningen återbetalar banken nominellt belopp och den lägsta förutbestämda avkastningen (1.090-1.120 kronor per obligation) på återbetalningsdagen den 23 november 2011. Placeraren erhåller alltid viss avkastning på sin placering och riskerar därmed enbart den eventuellt högre alternativa avkastning som en annan placering hade kunnat ge. Bankens utfästelse om återbetalning av lägst 109-112 procent av nominellt belopp gäller ej vid försäljning under löptiden, utan endast på återbetalningsdagen.

Exempel

I tabellerna nedan åskådliggörs dels hur varje negativ månatlig indexutveckling påverkar den ackumulerade negativa indexutvecklingen och därmed avkastningens storlek, dels återbetalat belopp vid olika antaganden om indexutvecklingen. Likvidbeloppet motsvarar köp av 50 obligationer à 1.000 kronor (50.000 kronor) och värdena avser belopp före skatt.

Exempel på beräkning av ackumulerad negativ indexutveckling.				
Mätperiod	Procentuell indexutveckling ¹⁾	Ackumulerad negativ indexutveckling ²⁾		
1	+2,4%	0,0%		
2	-4,0%	-4,0%		
3	-1,2%	-5,2%		
4	+2,1%	-5,2%		
osv 36				

¹⁾ Procentuell indexutveckling är lika med: [(Mätperiodens slutvärde - Mätperiodens startvärde)/Mätperiodens startvärde]
²⁾ För varje mätperiod med negativ indexutveckling ökas den ackumulerade negativa indexutvecklingen. Antalet mätperioder uppgår till 36 st.

Exempel på återbetalning vid olika indexutvecklingar (antagen lägsta avkastning 10,5 procent).				
Maximal avkastning ³⁾	Ackumulerad negativ indexutveckling	Avkastning ⁴⁾	Återbetalt belopp	Årseffektiv avkastning inkl courtage
40%	- 5%	35%	67 500 kronor	9,8%
40%	-15%	20%	60 000 kronor	5,7%
40%	-50%	10,5% ⁴⁾	55 250 kronor	2,8% ⁴⁾

³⁾ I exemplen ovan är antagen maximal avkastning 40 procent. Maximal avkastning är indikativ och fastställs slutgiltigt den 5 november 2008.
⁴⁾ Om maximal avkastning reducerad med ackumulerad negativ indexutveckling (summan av index månatliga negativa utvecklingar) understiger den förutbestämda lägsta avkastningen fastställs avkastningen till den förutbestämda avkastningen. Förutbestämda lägsta avkastning är indikativ och fastställs slutgiltigt den 5 november 2008.

SPAX På Räls Serie E - BAS

Allmänt

Serie E är en aktieindexobligation med ca 4 års löptid och som emitteras till 100 procent av nominellt belopp. Avkastningen, som beräknas på nominellt belopp, är beroende av utvecklingen för en likviktad aktiekorg bestående av 22 bolag med koppling till investeringar och drift av spårbunden trafik. De ingående aktierna i aktiekorgen beskrivs närmare på sidan 19-20.

Avkastning

Avkastningen är beroende av aktiekorgens utveckling under löptiden. Utvecklingen mäts i procent och motsvarar summan av aktiernas procentuella utveckling dividerat med antalet aktier i korgen. En akties procentuella förändring beräknas som skillnaden mellan dess startkurs och slutkurs dividerat med startkurs. Startkursen beräknas som genomsnittet av aktiens stängningskurs avläst den 6, 7 och 10 november 2008 och slutkurs beräknas som genomsnittet av aktiens stängningskurs avläst en gång i månaden under perioden fr o m 7 november 2011 t o m 7 november 2012. Det är sålunda aktiens stängningskurs vid vart och ett av dessa 13 avläsningstillfällen som kommer att bestämma slutkursen och därmed respektive akties procentuella utveckling. Dock är den procentuella utvecklingen maximerad till 80 procent för respektive aktie. Varje aktie ingår i korgen

med 1/22-del av sin justerade värdeutveckling och det är summan av dessa 22 justerade värden som bestämmer korgens slutvärde och därmed, tillsammans med deltagandegraden, avkastningens storlek. Eftersom en akties slutkurs beräknas som ett genomsnitt kan slutkursen bli högre eller lägre än vad som motsvarar aktiens stängningskurs på slutdagen den 7 november 2012.

Deltagandegrad

Deltagandegraden fastställs av Banken den 5 november 2008. Deltagandegraden torde komma att fastställas inom intervallet 90-105 procent. Skulle marknadsrännorna falla med ca 0,1 procentenheter eller mer fram till nämnda datum kan indikativ deltagandegrad komma att justeras ned.

Återbetalning

Även om aktiekorgens utveckling skulle bli negativ, återbetalar Banken obligationens nominella belopp (1.000 kronor per obligation) på återbetalningsdagen den 21 november 2012. Placeraren riskerar således enbart erlagt courtage samt den alternativa avkastning som en annan placering hade kunnat ge. Bankens utfästelse avseende nominellt belopp gäller ej vid försäljning under löptiden utan endast på återbetalningsdagen.

Exempel

Nedan följer exempel på korgens utveckling med justering för aktier vars värdeutveckling överstiger än 80%. Vidare följer tre exempel på återbetalat belopp vid olika värdeförändringar av korgen och antagen deltagandegrad 95 procent. Likvidbeloppet motsvarar köp av 50 obligationer à 1.000 kronor (50.000 kronor) och värdena avser belopp före skatt.

Aktie	Startkurs	Slutkurs ²⁾	Procentuell utveckling	Justerad utveckling
1	65,9	146,96	123%	80%
2	39,33	33,43	-15%	-15%
3	34,07	66,78	96%	80%
4	40,25	69,63	73%	73%
5	14,36	34,03	137%	80%
6	8,78	15,45	76%	76%
7	6,78	18,65	175%	80%
8	60,3	110,95	84%	80%
9	23,91	48,54	103%	80%
10	61,81	88,39	43%	43%
11	27,61	22,09	-20%	-20%
12	395	845,30	114%	80%
13	1 556,00	1913,88	23%	23%
14	8,54	12,98	52%	52%
15	9,78	16,33	67%	67%
16	25	58,75	135%	80%
17	73,95	98,35	33%	33%
18	45,7	33,36	-27%	-27%
19	450	936,00	108%	80%
20	1 990,00	3681,50	85%	80%
21	7,63	12,74	67%	67%
22	10,57	16,28	54%	54%
Korgens utveckling			72%	56%¹⁾

¹⁾ Slutvärdet fastställs på slutdagen den 7 november 2012 som summan av samtliga ingående aktieslags värdeutveckling dividerat med antalet aktieslag som ingår i korgen där varje enskild akties värdeökning maximalt kan uppgå till 80 procent.

²⁾ Slutkursen beräknas som ett genomsnitt av respektive akties stängningskurs en gång i månaden under perioden 7 november 2011 t o m 7 november 2012.

Exempel 1: (deltagandegrad 95 procent ²⁾)

	Startvärde	Slutvärde ¹⁾	Värdeutveckling
Aktiekorg	100,000	125,00	+25 %

Avkastning: $50.000 \times 95\%^2 \times 25\% = 11.875$ kronor (21,9% beräknat på placerat belopp inklusive courtage).
Återbetalat belopp: $50.000 + 11.875 = 61.875$ kronor (5,0% årseffektiv avkastning inklusive courtage).

Exempel 2: (deltagandegrad 95 procent ²⁾)

	Startvärde	Slutvärde ¹⁾	Värdeutveckling
Aktiekorg	100,000	150,00	+50 %

Avkastning: $50.000 \times 95\%^2 \times 50\% = 23.750$ kronor (45,3% beräknat på placerat belopp inklusive courtage).
Återbetalat belopp: $50.000 + 23.750 = 73.750$ kronor (9,7% årseffektiv avkastning inklusive courtage).

Exempel 3: (deltagandegrad 95 procent ²⁾)

	Startvärde	Slutvärde ¹⁾	Värdeutveckling
Aktiekorg	100,000	90,00	-10 % ³⁾

Avkastning: $50.000 \times 95\%^2 \times 0\% = 0$ kronor (-1,5% beräknat på placerat belopp inklusive courtage).
Återbetalat belopp: $50.000 + 0 = 50.000$ kronor (-0,4% årseffektiv avkastning inklusive courtage).

¹⁾ Slutvärdet fastställs på slutdagen den 7 november 2012 som summan av samtliga ingående aktieslags värdeutveckling dividerat med antalet aktieslag som ingår i korgen där varje enskild akties värdeökning maximalt kan uppgå till 80 procent.

²⁾ Deltagandegraden är indikativ och fastställs av Banken den 5 november 2008. Deltagandegraden torde komma att fastställas inom intervallet 90-105% .

³⁾ Negativ utveckling åsätts värde noll vid avkastningsberäkningen. Som lägst betalas 100 procent av nominellt belopp vid löptidens slut.

SPAX På Räls Serie F - MAX

Allmänt

Serie F är en aktieindexobligation med ca 4 års löptid och som emitteras till 110 procent av nominellt belopp. Avkastningen, som beräknas på nominellt belopp, är beroende av utvecklingen för en likaviktad aktiekorg bestående av 22 bolag med koppling till investeringar och drift av spårbunden trafik. De ingående aktierna i aktiekorgen beskrivs närmare på sidan 19-20.

Avkastning

Avkastningen är beroende av aktiekorgens utveckling under löptiden. Utvecklingen mäts i procent och motsvarar summan av aktiernas procentuella utveckling dividerat med antalet aktier i korgen. En akties procentuella förändring beräknas som skillnaden mellan dess startkurs och slutkurs dividerat med startkurs. Startkursen beräknas som genomsnittet av aktiens stängningskurs avläst den 6, 7 och 10 november 2008 och slutkursen beräknas som genomsnittet av aktiens stängningskurs avläst en gång i månaden under perioden fr o m 7 november 2011 t o m 7 november 2012. Det är sålunda aktiens stängningskurs vid vart och ett av dessa 13 avläsningstillfällen som kommer att bestämma slutkursen och därmed respektive akties procentuella utveckling. Dock är den procentuella utvecklingen maximerad till 80 procent för respektive aktie. Varje aktie ingår i korgen med 1/22-del av sin justerade värdeutveckling och det är

summan av dessa 22 justerade värden som bestämmer korgens slutvärde och därmed, tillsammans med deltagandegraden, avkastningens storlek. Eftersom en akties slutkurs beräknas som ett genomsnitt kan slutkursen bli högre eller lägre än vad som motsvarar aktiens stängningskurs på slutdagen den 7 november 2012.

Deltagandegrad

Deltagandegraden fastställs av Banken den 5 november 2008. Deltagandegraden torde komma att fastställas inom intervallet 165-185 procent. Skulle marknadsrännorna falla med ca 0,1 procentenheter eller mer fram till nämnda datum kan indikativ deltagandegrad komma att justeras ned.

Återbetalning

Även om aktiekorgens utveckling skulle bli negativ, återbetalar Banken obligationens nominella belopp (1.000 kronor per obligation) på återbetalningsdagen den 21 november 2012. Placeraren riskerar således 100 kronor per obligation, erlagt courtage samt den alternativa avkastning som en annan placering hade kunnat ge. Bankens utfästelse avseende nominellt belopp gäller ej vid försäljning under löptiden utan endast på återbetalningsdagen.

Exempel

Nedan följer exempel på korgens utveckling med justering för aktier vars värdeutveckling överstiger än 80%. Vidare följer tre exempel på återbetalat belopp vid olika värdeförändringar av korgen och antagen deltagandegrad 175 procent. Likvidbeloppet motsvarar köp av 50 obligationer à 1.100 kronor (55.000 kronor) och värdena avser belopp före skatt.

Aktie	Startkurs	Slutkurs ²⁾	Procentuell utveckling	Justerad utveckling
1	65,9	146,96	123%	80%
2	39,33	33,43	-15%	-15%
3	34,07	66,78	96%	80%
4	40,25	69,63	73%	73%
5	14,36	34,03	137%	80%
6	8,78	15,45	76%	76%
7	6,78	18,65	175%	80%
8	60,3	110,95	84%	80%
9	23,91	48,54	103%	80%
10	61,81	88,39	43%	43%
11	27,61	22,09	-20%	-20%
12	395	845,30	114%	80%
13	1 556,00	1913,88	23%	23%
14	8,54	12,98	52%	52%
15	9,78	16,33	67%	67%
16	25	58,75	135%	80%
17	73,95	98,35	33%	33%
18	45,7	33,36	-27%	-27%
19	450	936,00	108%	80%
20	1 990,00	3681,50	85%	80%
21	7,63	12,74	67%	67%
22	10,57	16,28	54%	54%
Korgens utveckling			72%	56%¹⁾

¹⁾ Slutvärdet fastställs på slutdagen den 7 november 2012 som summan av samtliga ingående aktieslags värdeutveckling dividerat med antalet aktieslag som ingår i korgen där varje enskild akties värdeökning maximalt kan uppgå till 80 procent.

²⁾ Slutkursen beräknas som ett genomsnitt av respektive akties stängningskurs en gång i månaden under perioden 7 november 2011 t o m 7 november 2012.

Exempel 1: (deltagandegrad 175 procent ²⁾)			
	Startvärde	Slutvärde ¹⁾	Värdeutveckling
Aktiekorg	100,000	125,00	+25 %
Avkastning: $50.000 \times 175\%^2) \times 25\% = 21.875$ kronor (28,8% beräknat på placerat belopp inklusive courtage). Återbetalat belopp: $50.000 + 21.875 = 71.875$ kronor (6,5% årseffektiv avkastning inklusive courtage).			
Exempel 2: (deltagandegrad 175 procent ²⁾)			
	Startvärde	Slutvärde ¹⁾	Värdeutveckling
Aktiekorg	100,000	150,00	+50 %
Avkastning: $50.000 \times 175\%^2) \times 50\% = 43.750$ kronor (67,9% beräknat på placerat belopp inklusive courtage). Återbetalat belopp: $50.000 + 43.750 = 93.750$ kronor (13,7% årseffektiv avkastning inklusive courtage).			
Exempel 3: (deltagandegrad 175 procent ²⁾)			
	Startvärde	Slutvärde ¹⁾	Värdeutveckling
Aktiekorg	100,000	90,00	-10 %
Avkastning: $50.000 \times 175\%^2) \times 0\% = 0$ kronor (-10,4% beräknat på placerat belopp inklusive courtage). Återbetalat belopp: $50.000 + 0 = 50.000$ kronor (-2,7% årseffektiv avkastning inklusive courtage).			

¹⁾ Slutvärdet fastställs på slutdagen den 7 november 2012 som summan av samtliga ingående aktieslags värdeutveckling dividerat med antalet aktieslag som ingår i korgen där varje enskild akties värdeökning maximalt kan uppgå till 80 procent.

²⁾ Deltagandegraden är indikativ och fastställs av Banken den 5 november 2008. Deltagandegraden torde komma att fastställas inom intervallet 165-185 procent.

³⁾ Negativ utveckling äsätts värde noll vid avkastningsberäkningen. Som lägst betalas 100 procent av nominellt belopp vid löptidens slut.

SPAX Råvarustrategi Serie G - BAS

Allmänt

Serie G är en råvaruindexobligation med ca 5 års löptid och som emitteras till 100 procent av nominellt belopp. Avkastningen, som beräknas på nominellt belopp, är beroende av utvecklingen för Comm-PASS Index, ett strategibaserat råvaruindex där 19 olika råvaror ingår. En utförligare beskrivning av index finns på sidan 21.

Avkastning

Avkastningen, som beräknas på nominellt belopp, är beroende av råvaruindex utveckling under löptiden. Utvecklingen av index mäts i procent och motsvaras av förändringen mellan start- och slutvärdet. Startvärde fastställs utifrån råvaruindex stängningsvärde den 5 november 2008. Råvaruindex slutvärde beräknas som ett genomsnitt av råvaruindex stängningsvärde en gång i månaden under perioden från och med 6 november 2012 till och med 6 november 2013. Det är sålunda index värde vid vart och ett av dessa 13 avläsningsstillfällen som kommer att bestämma slutvärdet och därmed, tillsammans med deltagandegraden, avkastningens storlek. Eftersom slutvärdet beräknas som ett genomsnitt kan

slutvärdet bli högre eller lägre än vad som motsvarar råvaruindex stängningsvärde på slutdagen den 6 november 2013.

Deltagandegrad

Deltagandegraden fastställs av Banken den 5 november 2008. Deltagandegraden torde komma att fastställas inom intervallet 80-100 procent. Skulle marknadsrörelserna falla med ca 0,1 procentenheter eller mer fram till nämnda datum kan deltagandegraden komma att fastställas till ett lägre värde.

Återbetalning

Oberoende av index utveckling återbetalar Banken obligationens nominella belopp (1.000 kronor per obligation) på återbetalningsdagen den 20 november 2013. Placeraren riskerar således enbart erlagt courtage samt den alternativa avkastning som en annan placering hade kunnat ge. Bankens utfästelse avseende nominellt belopp gäller ej vid försäljning under löptiden utan endast på återbetalningsdagen.

Exempel

Nedan följer tre exempel på återbetalat belopp vid olika antagande om råvaruindex värdeutveckling och en antagen deltagandegrad på 90 procent. Likvidbeloppet motsvarar köp av 50 obligationer à 1.000 kronor (50.000 kronor) och värdena avser belopp före skatt.

Exempel 1: (deltagandegrad 90 procent ²⁾)			
	Startvärde	Slutvärde ¹⁾	Värdeutveckling
Råvaruindex	716,00	895,0	+25%
Avkastning: $50.000 \times 90\%^2 \times 25\% = 11.250$ kronor (20,7% beräknat på placerat belopp inklusive courtage). Återbetalat belopp: $50.000 + 11.250 = 61.250$ kronor (3,8% årseffektiv avkastning inklusive courtage).			
Exempel 2: (deltagandegrad 90 procent ²⁾)			
	Startvärde	Slutvärde ¹⁾	Värdeutveckling
Råvaruindex	716,00	1 074,0	+50%
Avkastning: $50.000 \times 90\%^2 \times 50\% = 22.500$ kronor (42,9% beräknat på placerat belopp inklusive courtage). Återbetalat belopp: $50.000 + 22.500 = 72.500$ kronor (7,3% årseffektiv avkastning inklusive courtage).			
Exempel 3: (deltagandegrad 90 procent ²⁾)			
	Startvärde	Slutvärde ¹⁾	Värdeutveckling
Råvaruindex	716,00	644,4	-10% ³⁾
Avkastning: 0 ³⁾ kronor (-1,5% beräknat på placerat belopp inklusive courtage). Återbetalat belopp: $50.000 + 0 = 50.000$ kronor (-0,3% årseffektiv avkastning inklusive courtage).			

¹⁾ Slutvärdet beräknas som ett genomsnitt av råvaruindex värde en gång i månaden under perioden 6 november 2012 till och med 6 november 2013.

²⁾ Deltagandegraden är indikativ och fastställs av Banken den 5 november 2008. Deltagandegraden torde komma att fastställas inom intervallet 80-100 procent.

³⁾ Negativ utveckling åsätts värde noll vid avkastningsberäkningen. Som lägst återbetalas 100 procent av nominellt belopp vid löptidens slut.

SPAX Råvarustrategi Serie H - MAX

Allmänt

Serie H är en råvaruindexobligation med ca 5 års löptid och som emitteras till 110 procent av nominellt belopp. Avkastningen, som beräknas på nominellt belopp, är beroende av utvecklingen för Comm-PASS Index, ett strategibaserat råvaruindex där 19 olika råvaror ingår. En utförligare beskrivning av index finns på sidan 21.

Avkastning

Avkastningen, som beräknas på nominellt belopp, är beroende av råvaruindex utveckling under löptiden. Utvecklingen av index mäts i procent och motsvaras av förändringen mellan start- och slutvärdet. Startvärde fastställs utifrån råvaruindex stängningsvärde den 5 november 2008. Råvaruindex slutvärde beräknas som ett genomsnitt av råvaruindex stängningsvärde en gång i månaden under perioden från 6 november 2012 till 6 november 2013. Det är sålunda index värde vid vart och ett av dessa 13 avläsningstillfällen som kommer att bestämma slutvärdet och därmed, tillsammans med deltagandegraden, avkastningens storlek.

Eftersom slutvärdet beräknas som ett genomsnitt kan slutvärdet bli högre eller lägre än vad som motsvarar råvaruindex stängningsvärde på slutdagen den 6 november 2013.

Deltagandegrad

Deltagandegraden fastställs av Banken den 5 november 2008. Deltagandegraden torde komma att fastställas inom intervallet 135-155 procent. Skulle marknadsrännorna falla med ca 0,1 procentenheter eller mer fram till nämnda datum kan deltagandegraden komma att fastställas till ett lägre värde.

Återbetalning

Oberoende av index utveckling återbetalar Banken obligationens nominella belopp (1.000 kronor per obligation) på återbetalningsdagen den 20 november 2013. Placerraren riskerar således 100 kronor per obligation, erlagt courtage samt den alternativa avkastning som en annan placering hade kunnat ge. Bankens utfästelse avseende nominellt belopp gäller ej vid försäljning under löptiden utan endast på återbetalningsdagen.

Exempel

Nedan följer tre exempel på återbetalat belopp vid olika antagande om råvaruindex värdeutveckling och en antagen deltagandegrad på 145 procent. Likvidbeloppet motsvarar köp av 50 obligationer à 1.100 kronor (55.000 kronor) och värdena avser belopp före skatt.

Exempel 1: (deltagandegrad 145 procent ²⁾)			
	Startvärde	Slutvärde ¹⁾	Värdeutveckling
Råvaruindex	716,00	895,0	+25%
Avkastning: $50.000 \times 145\%^{2)} \times 25\% = 18.125$ kronor (22,0% beräknat på placerat belopp inklusive courtage). Återbetalat belopp: $50.000 + 18.125 = 68.125$ kronor (4,0% årseffektiv avkastning inklusive courtage).			
Exempel 2: (deltagandegrad 145 procent ²⁾)			
	Startvärde	Slutvärde ¹⁾	Värdeutveckling
Råvaruindex	716,00	1 074,0	+50%
Avkastning: $50.000 \times 145\%^{2)} \times 50\% = 36.250$ kronor (54,5% beräknat på placerat belopp inklusive courtage). Återbetalat belopp: $50.000 + 36.250 = 86.250$ kronor (9,0% årseffektiv avkastning inklusive courtage).			
Exempel 3: (deltagandegrad 145 procent ²⁾)			
	Startvärde	Slutvärde ¹⁾	Värdeutveckling
Råvaruindex	716,00	644,4	-10% ³⁾
Avkastning: 0 ³⁾ kronor (-10,4% beräknat på placerat belopp inklusive courtage). Återbetalat belopp: $50.000 + 0 = 50.000$ kronor (-2,2% årseffektiv avkastning inklusive courtage).			

¹⁾ Slutvärdet beräknas som ett genomsnitt av råvaruindex värde en gång i månaden under perioden 6 november 2012 till 6 november 2013.

²⁾ Deltagandegraden är indikativ och fastställs av Banken den 5 november 2008. Deltagandegraden torde komma att fastställas inom intervallet 135-155 procent.

³⁾ Negativ utveckling åsätts värde noll vid avkastningsberäkningen. Som lägst återbetalas 100 procent av nominellt belopp vid löptidens slut.

SPAX Global Serie I - BAS

Allmänt

Serie I är en aktieindexobligation med ca 5 års löptid och som emitteras till 100 procent av nominellt belopp. Avkastningen, som beräknas på nominellt belopp, är beroende av utvecklingen av en aktieindexkorg och den sk deltagandegraden. I Aktieindexkorgen ingår Dow Jones U.S Select Dividend IndexSM, Dow Jones STOXX Select Dividend 30 IndexSM och Dow Jones Japan Select Dividend 30 IndexSM med en tredjedel vardera. En utförligare beskrivning av respektive aktieindex finns på sidan 22-24.

Avkastning

Avkastningen, som beräknas på nominellt belopp, är beroende av aktieindexkorgens utveckling under löptiden. Utvecklingen av aktieindexkorgen mäts i procent och motsvaras av förändringen mellan start- och slutvärdet. Aktieindexkorgens startvärde sätts till 100 och baseras på respektive aktieindex stängningsvärde den 6 november 2008. Aktieindexkorgens slutvärde beräknas som ett genomsnitt av korgens stängningsvärde en gång i månaden under perioden från 6 november 2012 till 6 november 2013. Det är sålunda aktieindexkorgens värde vid vart och ett av dessa 13 avläsningstillfällen som kommer

att bestämma slutvärdet och därmed, tillsammans med deltagandegraden, avkastningens storlek. Eftersom slutvärdet beräknas som ett genomsnitt kan slutvärdet bli högre eller lägre än vad som motsvarar aktieindexkorgens stängningsvärde på slutdagen den 6 november 2013.

Deltagandegrad

Deltagandegraden fastställs av Banken den 5 november 2008. Deltagandegraden torde komma att fastställas inom intervallet 95-115 procent. Skulle marknadsrörelserna falla med ca 0,1 procentenheter eller mer fram till nämnda datum kan indikativ deltagandegrad komma att justeras ned.

Återbetalning

Även om aktieindexkorgens utveckling skulle bli negativ, återbetalar Banken obligationens nominella belopp (1.000 kronor per obligation) på återbetalningsdagen den 20 november 2013. Placeraren riskerar således enbart erlagt courtage samt den alternativa avkastning som en annan placering hade kunnat ge. Bankens utfästelse avseende nominellt belopp gäller ej vid försäljning under löptiden utan endast på återbetalningsdagen.

Exempel

Nedan följer tre exempel på återbetalat belopp vid olika antagande om korgutveckling och en antagen deltagandegrad på 105 procent. Likvidbeloppet motsvarar köp av 50 obligationer à 1.000 kronor (50.000 kronor) och värdena avser belopp före skatt.

Exempel 1: (deltagandegrad 105 procent ²⁾)			
	Startvärde	Slutvärde ¹⁾	Värdeutveckling
Aktieindexkorg	100,00	125,00	+25%
Avkastning: $50.000 \times 105\%^2 \times 25\% = 13.125$ kronor (24,4% beräknat på placerat belopp inklusive courtage). Återbetalat belopp: $50.000 + 13.125 = 63.125$ kronor (4,4% årseffektiv avkastning inklusive courtage).			
Exempel 2: (deltagandegrad 105 procent ²⁾)			
	Startvärde	Slutvärde ¹⁾	Värdeutveckling
Aktieindexkorg	100,00	150,00	+50%
Avkastning: $50.000 \times 105\%^2 \times 50\% = 26.250$ kronor (50,2% beräknat på placerat belopp inklusive courtage). Återbetalat belopp: $50.000 + 26.250 = 76.250$ kronor (8,4% årseffektiv avkastning inklusive courtage).			
Exempel 3: (deltagandegrad 105 procent ²⁾)			
	Startvärde	Slutvärde ¹⁾	Värdeutveckling
Aktieindexkorg	100,00	90,00	-10% ³⁾
Avkastning: 0 ³⁾ kronor (-1,5% beräknat på placerat belopp inklusive courtage). Återbetalat belopp: $50.000 + 0 = 50.000$ kronor (-0,3% årseffektiv avkastning inklusive courtage).			

¹⁾ Slutvärdet beräknas som ett genomsnitt av aktieindexkorgens värde en gång i månaden under perioden från 6 november 2012 till 6 november 2013 (13 observationer).
²⁾ Deltagandegraden är indikativ och fastställs av Banken den 5 november 2008. Deltagandegraden torde komma att fastställas inom intervallet 95-115 procent.
³⁾ Negativ utveckling åsätts värde noll vid avkastningsberäkningen. Som lägst betalas 100 procent av nominellt belopp vid löptidens slut.

SPAX Global Serie J - MAX

Allmänt

Serie J är en aktieindexobligation med ca 5 års löptid och som emitteras till 110 procent av nominellt belopp. Avkastningen, som beräknas på nominellt belopp, är beroende av utvecklingen av en aktieindexkorg och den sk deltagandegraden. I Aktieindexkorgen ingår Dow Jones U.S Select Dividend IndexSM, Dow Jones STOXX Select Dividend 30 IndexSM och Dow Jones Japan Select Dividend 30 IndexSM med en tredjedel vardera. En utförligare beskrivning av respektive aktieindex finns på sidan 22-24.

Avkastning

Avkastningen, som beräknas på nominellt belopp, är beroende av aktieindexkorgens utveckling under löptiden. Utvecklingen av aktieindexkorgen mäts i procent och motsvaras av förändringen mellan start- och slutvärdet. Aktieindexkorgens startvärde sätts till 100 och baseras på respektive aktieindex stängningsvärde den 6 november 2008. Aktieindexkorgens slutvärde beräknas som ett genomsnitt av korgens stängningsvärde en gång i månaden under perioden från 6 november 2012 till 6 november 2013. Det är sålunda aktieindexkorgens värde vid vart och ett av dessa 13 avläsningstillfällen som kommer att bestämma slutvärdet och därmed, tillsammans

med deltagandegraden, avkastningens storlek. Eftersom slutvärdet beräknas som ett genomsnitt kan slutvärdet bli högre eller lägre än vad som motsvarar aktieindexkorgens stängningsvärde på slutdagen den 6 november 2013.

Deltagandegrad

Deltagandegraden fastställs av Banken den 5 november 2008. Deltagandegraden torde komma att fastställas inom intervallet 160-180 procent. Skulle marknadsrännorna falla med ca 0,1 procentenheter eller mer fram till nämnda datum kan indikativ deltagandegrad komma att justeras ned.

Återbetalning

Även om aktieindexkorgens utveckling skulle bli negativ, återbetalar Banken obligationens nominella belopp (1.000 kronor per obligation) på återbetalningsdagen den 20 november 2013. Placeraren riskerar således 100 kronor per obligation, erlagt courtage samt den alternativa avkastning som en annan placering hade kunnat ge. Bankens utfästelse avseende nominellt belopp gäller ej vid försäljning under löptiden utan endast på återbetalningsdagen.

Exempel

Nedan följer tre exempel på återbetalat belopp vid olika antagande om korgutveckling och en antagen deltagandegrad på 170 procent. Likvidbeloppet motsvarar köp av 50 obligationer à 1.100 kronor (55.000 kronor) och värdena avser

Exempel 1: (deltagandegrad 170 procent ²⁾)			
	Startvärde	Slutvärde ¹⁾	Värdeutveckling
Aktieindexkorg	100,00	125,00	+25%
Avkastning: $50.000 \times 170\%^2 \times 25\% = 21.250$ kronor (27,6% beräknat på placerat belopp inklusive courtage). Återbetalat belopp: $50.000 + 21.250 = 71.250$ kronor (5,0% årseffektiv avkastning inklusive courtage).			
Exempel 2: (deltagandegrad 170 procent ²⁾)			
	Startvärde	Slutvärde ¹⁾	Värdeutveckling
Aktieindexkorg	100,00	150,00	+50%
Avkastning: $50.000 \times 170\%^2 \times 50\% = 42.500$ kronor (65,7% beräknat på placerat belopp inklusive courtage). Återbetalat belopp: $50.000 + 42.500 = 92.500$ kronor (10,5% årseffektiv avkastning inklusive courtage).			
Exempel 3: (deltagandegrad 170 procent ²⁾)			
	Startvärde	Slutvärde ¹⁾	Värdeutveckling
Aktieindexkorg	100,00	90,00	-10% ³⁾
Avkastning: 0 ³⁾ kronor (-10,4% beräknat på placerat belopp inklusive courtage). Återbetalat belopp: $50.000 + 0 = 50.000$ kronor (-2,2% årseffektiv avkastning inklusive courtage).			
¹⁾ Slutvärdet beräknas som ett genomsnitt av aktieindexkorgens värde en gång i månaden under perioden från 6 november 2012 till 6 november 2013 (13 observationer).			
²⁾ Deltagandegraden är indikativ och fastställs av Banken den 5 november 2008. Deltagandegraden torde komma att fastställas inom intervallet 160-180 procent.			
³⁾ Negativ utveckling åsätts värde noll vid avkastningsberäkningen. Som lägst betalas 100 procent av nominellt belopp vid löptidens slut.			

Beskrivning av underliggande värden

Aktier Stege

Allianz SE

Allianz SE är via sina dotterbolag verksamt inom finansbranschen med bl a försäkringsbolag och banker. Försäkringsbolagen erbjuder försäkringslösningar för egendom, olycksfall, liv, fordon och resor. Bankrörelsen riktar sig främst mot inlåning och erbjuder corporate investment , private banking och asset management tjänster.

BASF SE

BASF SE utviner olja och naturgas, de tillverkar hälso- och nutritionprodukter, plast, kemikalier och färgämnen. Företaget raffinerar bensinprodukter och tillverkar gödningsmedel, olika plastmaterial och färger.

Bayer AG

Bayer AG tillverkar och marknadsför hälso- och jordbruksprodukter och polymerer. De tillverkar aspirin, antibiotika hjärtmedicin, cancermedicin, nervmedicin, receptfria läkemedel, djurläkemedel, besprutningsmedel, och diverse plaster.

Banco Bilbao Vizcaya Argentaria

Banco Bilbao Vizcaya Argentaria är en fullsortiment bank som erbjuder inlåning, retail- och investmentbanking. Banken erbjuder konsument och hypotekslån, private banking, asset management, försäkringar, fondverksamhet och mäklarverksamhet. Banken är verksam i Europa och Latinamerika.

BNP Paribas

BNP Paribas är Frankrikes största bank och är ett av de största internationella banknätverken med verksamhet över hela världen. Banken fokuserar på verksamhet inom retail, corporate och investment banking och asset management.

Axa

Axa är ett försäkringsbolag som även erbjuder relaterade finansiella tjänster. Bolaget erbjuder livförsäkringar, återförsäkring, sparande- och pensionsprodukter. Axa har en internationell verksamhet.

Daimler AG

Daimler AG tillverkar bilprodukter, huvudsakligen personbilar, lastbilar, vans och bussar. Företaget erbjuder även finansiella tjänster relaterade till den övriga affärsverksamheten.

Eni S.p.A

Eni S.p.A utviner kolväten i många delar av världen. Företaget både producerar och importerar naturgas. De transporterar även naturgas i sina pipelines. Eni genererar och handlar även med elektricitet, raffinerar olja och driver bensinstationer.

E.On AG

E.On AG genererar och handlar med elektricitet och distribuerar gas och dricksvatten till industriella, kommersiella och privatkunder. Bolaget tillverkar polymerer och keramiska ytskikt samt köper och säljer fastigheter. E.ON verkar i Europa, Amerika och Asien.

Total SA

Total SA utviner och producerar olja och naturgas. De producerar även olika plaster, gummi och färger mm. Total driver även bensinstationer i Europa, USA och Afrika.

France Telecom SA

France Telecom SA bedriver telekommunikationsverksamhet till både privat- och företagskunder. Bolaget erbjuder fasta telefontät, leasade linjer, dataöverföring, mobila nät, kabel-TV, internet, trådlösa applikationer, TV- och radiosändning samt försäljning av telekommunikationsapparater.

ING Groep N.V.

ING Groep är ett globalt finansiellt bolag som erbjuder banktjänster, investment banking, liv- och pensionsförsäkringar. Företaget har mer än 75 miljoner kunder i Europa, Amerika, Asien och Australien.

Intesa Sanpaolo

Intesa Sanpaolo är ett finansiellt bolag som erbjuder inlåning, och övrig bankverksamhet. Banken arbetar med konsumentkrediter, asset management, internetbank, merchantbanking, mäklarverksamhet, leasing, fakturering och fondverksamhet. Intesa Sanpaolo verkar i Italien och övriga Europa, Asien och USA.

forts.

Nokia Oyj

Nokia Oyj är ett telekommunikationsföretag som designar och producerar mobiltelefoner. Företaget utvecklar och marknadsför digitala TV-mottagare, och digitala musikspelare. Nokia säljer även nätverk för mobil, fasta bredband och IP. Företaget verkar globalt.

Sanofi-Aventis

Sanofi-Aventis är ett globalt läkemedelsföretag som utvecklar och tillverkar receptbelagda läkemedel och vacciner. Företaget tillverkar läkemedel mot problem med hjärta, ämnesomsättning, nervsystemet och cancer.

Banco Santander SA

Banco Santander är en inlåningsbank för retail, kommersiellt och private banking. Banken arbetar med konsumentkrediter, fastighetsbelåning, leasing, factoring, fondverksamhet, pensionsfonder, försäkring, investment banking och corporate finance.

Siemens AG

Siemens AG tillverkar ett brett sortiment av både konsument- och industriella produkter. Företaget tillverkar tåglok, trafiksystem, fordonselektronik och elkraftverk. Siemens tillverkar även publika och privata kommunikationsnätverk, datorer, medicinsk utrustning samt elkomponenter. Siemens AG har verksamhet världen över.

Suez SA

Suez SA producerar och distribuerar electricitet, naturgas och därtill relaterade tjänster. Företaget erbjuder även miljöförebyggande tjänster såsom vattenrening och sophantering. De erbjuder även skräddarsydda lösningar via design, konstruktion och underhåll av installationer.

Telefonica SA

Telefonica SA erbjuder telekommunikationstjänster huvudsakligen i Europa och Latinamerika. Företaget har fasta nätverk, mobiltelefoni, Internet och dataöverföringstjänster till både privatpersoner och industri. Telefonica har även innehav i TV- och radiostationer, produktionsbolag och bokförlag.

UniCredit SpA

UniCredit SpA är en bank med inlåning och affärsbanksverksamhet i hela världen. Banken erbjuder konsumentkrediter, livförsäkringar, företagslån, investment banking och asset management.

GALAXY EUR DIVERSIFIED Excess Return Index

BNP Paribas valutaindex GALAXY EUR DIVERSIFIED Excess Return Index speglar utvecklingen för månatliga carry trades. Valutorna som kan ingå är uppdelade i två korgar, dels valutor inom G 10 området och dels 15 valutor från tillväxtländer. Ingående valutor, samtliga mot euro, framgår nedan.

Varje månad väljs maximalt tre valutapar bland G10 valutorna och maximalt tre valutapar bland tillväxtvalutorna. Urval och valutaparens vikt i index sker enligt vissa förutbestämda kriterier.

Valutor där kursrörligheten (volatiliteten) signifikant ökat exkluderas genom ett sk volatilitetsfilter där kursrörligheten under den senaste månaden jämförs med kursrörligheten det senaste året. Efter volatilitetskontrollen sätts de olika valutaparen samman från de två korgarna. Inom varje korg bildas valutaparen så att valutan med högst ränta och valutan med lägst ränta bildar ett valutapar, valutan näst högsta räntan och valutan med näst lägsta räntan bildar ett andra valutapar och valutan med tredje högsta räntan och

tredje lägsta räntan bildar tredje valutaparet.

Varje valutapar väger lika mycket (1/3 i respektive korg). Om inte tre valutapar i respektive korg uppfyller uppsatta kriterier, t ex att ränteskillnaden inte är tillräckligt stor, justeras vikterna i index. Inget valutapar kan dock ha en vikt överstigande 50 procent av index. De valutor som vid var tillfälle inte ingår i index har vikt 0.

Efter det att valutaparen valts till de två korgarna skapas sammansättningen av valutaindex genom att multiplicera de två korgarna med 50 procent. För att minska risken i valutaindex finns en sk volatilitets cap. Om kursrörligheten i valutaindex överstiger 6 procent justeras valutaparens vikt i index. GALAXY EUR DIVERSIFIED Excess Return Index noterades till 321,10 den 29 september 2008, vilket är en minskning med 1,9% sedan årsskiftet. Indexutvecklingen för kalenderåren 2002-2007 är teoretiskt framräknade och har varit ca +17, +26, +12, +18, +3 och +9 procent.

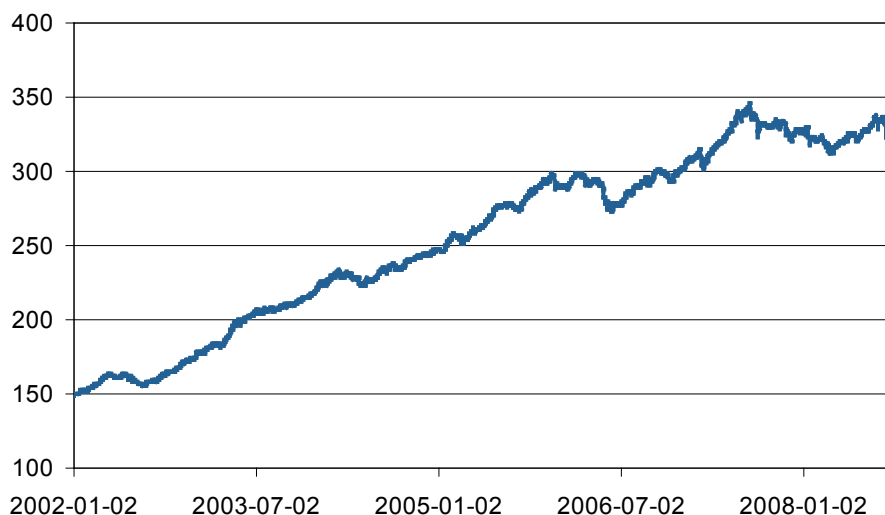
G 10

USD amerikanska dollar
GBP brittiska pund
NOK norska kronor
SEK Svenska kronor
CHF schweiziska franc
JPY japanska yen
NZD Nya Zeeländska dollar
CAD canadensiska dollar
AUD australienska dollar

Tillväxtvalutor

INR indiska rupies
PHP filippinska pesos
SGD singapore dollar
TWD taiwan dollar
KRW sydkoreanska won
IDR indonesiska rupiah
PLN polska zloty
CZK tjeckiska korunas
HUF ungerska forint
SKK slovakiska korunas
TRY turkiska lira
ZAR sydafrikanska rand
CLP chilenska pesos
MXN mexikanska pesos
BRL brasilianska real

Kursutveckling för BNP Paribas valutaindex GALAXY EUR DIVERSIFIED Excess Return Index



I diagrammet ovan återges historiska data för perioden 2 januari 2002 till och med 29 september 2008. Det bör observeras att historiskt material och historisk utveckling inte utgör någon garanti eller prognos för framtida utfall.

Banken har enligt licensavtal rätt att använda GALAXY EUR DIVERSIFIED Excess Return Index. Banken är därvid skyldig att inkludera nedanstående text.

The GALAXY EUR DIVERSIFIED Excess Return Index ("Galaxy BPGXYWER Index") is the exclusive property of BNP Paribas ("BNPP"). The Galaxy BPGXYWER Index is used by SWEDBANK AB under licence. The SPAX Valuta Galaxy (lån 421:B-C) are not endorsed or approved in any way by BNPP. BNPP do not make any warranties whatsoever in relation to the Galaxy BPGXYWER Index and are not liable for any losses caused by the use thereof.

Dow Jones EuroSTOXX 50®

Dow Jones EURO STOXX 50® är ett aktieindex som baseras på kursutvecklingen för de 50 aktier som har störst kapitalvärde på aktiebörserna i de länder som har den gemensamma valutan euro. Index är kapitalviktat men med begränsningen att varje enskild akties vikt ej får uppgå till mer än 10 procent av index. Index är icke utdelningsjusterat.

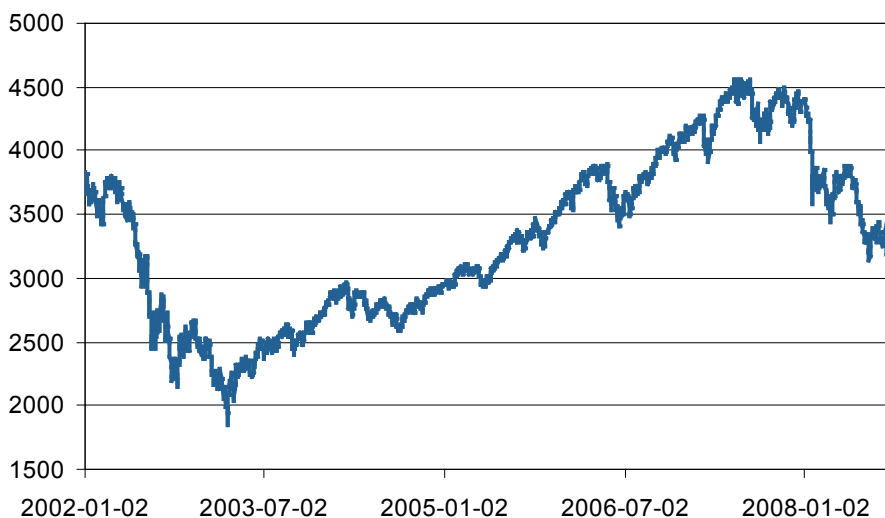
De aktier som f n ingår representerar 17 av sammanlagt 19 olika sektorer och index syfte är att samtliga sektorledande bolags aktier inom euroområdet skall ingå i index. Störst vikt (2008-09-29) har TOTAL (5,6%), Telefonica (4,4%) och BCO Santander (4,2%). Av de 17 sektorer som finns representerade i index (2008-09-29) är de tre mest

betydande Bank (20,4%), Infrastruktur (12,1%) och Försäkring (10,7%). Av de 7 länder som f n är representerade i Dow Jones EURO STOXX 50® är de största Frankrike (34,3%), Tyskland (29,3%) och Spanien (13,8%).

Dow Jones EURO STOXX 50® började beräknas den 31 december 1991 då index åsattes värde 1.000,00. Den 29 september 2008 noterades index till 3.008,19 vilket är en minskning med ca 31,6 procent sedan årsskiftet. Indexutvecklingen för kalenderåren 2002-2007 har varit ca -36, +9, +7, +21, +16 och +7 procent.

För ytterligare information om detta index, se www.stoxx.com.

Kursutveckling för Dow Jones EuroSTOXX 50®



I diagrammet ovan återges historiska data för perioden 2 januari 2002 till och med 29 september 2008. Det bör observeras att historiskt material och historisk utveckling inte utgör någon garanti eller prognos för framtida utfall.

Dow Jones EURO STOXX 50®

STOXX och Dow Jones har ingen anknytning till Swedbank annat än licensgivningen av Dow Jones EURO STOXX 50® och de relaterade varumärkena för användning i samband med produkten.

STOXX och Dow Jones

- varken sponsrar, godkänner, säljer eller marknadsför produkten,
- rekommenderar ingen att investera i produkten eller andra värdepapper,
- har inget ansvar eller skyldighet och fattar inga beslut avseende tajmning, belopp eller prissättning av produkten,
- har inget ansvar eller skyldighet för administrationen, förvaltningen eller marknadsföringen av produkten,
- tar ingen hänsyn till produkten eller ägarnas till produkten behov när man fastställer, sätter samman eller beräknar Dow Jones EURO STOXX 50® och har heller ingen skyldighet att göra det.

STOXX och Dow Jones har inget ansvar för produkten. Framför allt gäller följande:

- STOXX och Dow Jones lämnar inga garantier, varken uttryckliga eller underförstådda, och fransäger sig allt ansvar för de resultat som kan uppnås av produkten, ägaren av produkten eller annan person genom användningen av Dow Jones EURO STOXX 50® och de uppgifter som ingår i Dow Jones EURO STOXX 50®,
- riktigheten eller fullständigheten för Dow Jones EURO STOXX 50® och uppgifterna i det,
- säljbarheten, ändamålsenligheten och användbarheten för Dow Jones EURO STOXX 50® och uppgifterna i det.
- STOXX och Dow Jones ansvarar inte för eventuella fel, försummelser eller avbrott i Dow Jones EURO STOXX 50® och uppgifterna i det.
- Under inga omständigheter kan STOXX eller Dow Jones hållas ansvariga för uteblivna vinster, indirekta skador eller förluster, följd skador eller skador och förluster som kan medföra skadestånd, även om STOXX eller Dow Jones känner till att de kan upp komma.

Licensavtalet mellan Swedbank och STOXX gäller enbart dessa parter och är inte avsett att gynna ägarna till produkten eller annan tredje part.

Aktiekorg - På Råls

ABB Limited

ABB är ledande inom kraft och automatiseringsteknologi som underlättar för kunder i både allmännyttiga och industriföretag att förbättra sina resultat och samtidigt minska sin miljömässiga påverkan. Bolaget är verksamt i mer än 100 länder

Alstom

Alstom arbetar med försäljning och leverans av utrustning och service för kraftutvinning och järnvägstransport. Här finns gas- och ångturbiner, vattenkraftsystem, generatorer och rökgasreningsanläggningar samt tåg och andra produkter inom området transport. Bolaget finns i mer än 70 länder världen över.

Arcelormittal

ArcelorMittal är ett ledande stålföretag. Bolaget producerar profilerad tunnplåt och panel, bilar, hushållsapparater, och emballage. Bolaget är verksamt globalt.

Asciano Group

Asciano Group är ett transport- och infrastruktur företag i Australien. De driver en nationell järnväg och har betydande hamnverksamhet som tillsammans skapar mycket bra förutsättningar inom transport.

BHP Billiton PLC

BHP Billiton PLC är ett internationellt råvarubolag. Bolagets huvudverksamhet inriktar sig på utvinning och produktion av mineraler samt kol, stål, guld, titan och koncentrerat koppar.

Bombardier Inc

Bombardier Inc. är verksamt inom flyg- och järnvägstransporter. Bolaget äger och driver anläggningar i Nordamerika, Europa och Asien.

Burlington Northern Santa Fe Corp

Burlington Northern Santa Fe Corporation är en järnvägsoperatör i USA och Canada. Bolaget transporterar många olika produkter och råvaror, tex containers med kol, säd, metaller, timmer, bilar och konsumentprodukter.

Canadian National Railway CO

Canadian National Railway Company är en järnvägsoperatör i Canada och USA. Företaget transporterar timmer, säd, kol och fordon.

China Merchants Holdings Intl.

China Merchants Holdings International Company Limited, driver genom sina dotterbolag och samarbetspartners container- och fraktterminaler, hamnterminaler och flygfrakt. Bolaget tillverkar också containers och lastvagnar mm. De har även verksamhet inom vägtullar, shipping och säkerhetsbolag.

East Japan Railway CO

East Japan Railway Company är verksamt inom järnvägstransporter i Japan. Bolaget är ansvarigt för drift av snabbtåg och tunnelbanan i Tokyo.

Holcim Ltd

Holcim Ltd. producerar byggnadsmaterial. De tillverkar färdig betong, cement och klinkers. Holcim driver tillverkningsanläggningar för cement över hela världen. Bolaget är också verksamt inom konsult och ingenjörs branschen.

Komatsu Ltd

Komatsu Ltd. producerar konstruktions- och gruvmaskiner, tex bulldozers, grävmaskiner och lastare. Bolaget som är verksamt globalt, håller även på att expandera verksamheten till andra områden som transport och logistik.

Maanshan Iron & Steel Holding

Maanshan Iron and Steel company Limited är ett kinesiskt företag som producerar järn och stål produkter, bl a stål-vajrar och tåghjul. I produktionen ingår koksning, sintring, smältning och valsning.

Nippon Express CO Ltd

Nippon Express Co., Ltd. transporterar en mängd olika produkter via sina järnvägar, båtar och flygtransporteringsnätverk. Bolaget erbjuder logistiklösningar, internationella transportlösningar, paketleverans dörr till dörr, expressfrakt, flygfrakt och flyttningsservice.

Norfolk Southern Corp

Norfolk Southern Corporation äger och kontrollerar Norfolk Southern Railway Company, en fraktjärnväg, och Pocahontas Land Corporation, ett bolag som utviner naturtillgångar. Järnvägen löper över mellersta och västra USA och Ontario i Kanada. Pocahontas Land utviner kol, naturgas och timmer i USA.

forts.

Posco

Posco är baserade i Korea och producerar valsade stålprodukter, rostfria stålprodukter och andra produkter för konstruktion och skeppsbyggnad. Bolaget har även stålrelaterade dotterbolag i flera olika länder.

Rio Tinto PLC

Rio Tinto PLC är ett internationellt gruvbolag. Bolaget har intressen i utvinning av bla aluminium, kol, koppar, guld, stål, silver, uran, zink och diamanter. Rio Tintos varierande gruvverksamhet är belägen i Australien, Nya Zeeland, Sydafrika, USA, Europa och Indonesien.

Siemens AG

Siemens AG tillverkar ett brett sortiment av både och konsument- industriella produkter. Företaget tillverkar lokomotiv, trafiksystem, fordonselektronik och elkraftverk. Siemens tillverkar även publika och privata kommunikationsnätverk, datorer, medicinsk utrustning samt elkomponenter. Siemens AG har verksamhet världen över.

Toll Holdings Limited

Toll Holdings Limited är ett logistikbolag med verksamhet inom frakt via tåg, båt och väg. Bolaget erbjuder även logistik- och distributionssystem, lagerhållning, hamnverksamhet, fordonstransport, och som järnvägsoperatör för passagerartrafik. Bolaget har verksamhet i Asien och Australien.

Union Pacific Corp

Union Pacific Corporation verkar via sina dotterbolag som järnvägsoperatör. Bolagets järnvägar transporterar allt från jordbruksprodukter, fordon och kemiska produkter över nästan hela USA och delar av Mexiko.

Vossloh AG

Vossloh AG producerar järnvägsutrustning. Bolaget producerar olika typer av utrustning för snabbare järnvägsspår, diesellok, komponenter till lok, skydd för tåg och varningsutrustning. Vossloh tillverkar även och underhåller järnvägar och dess elektriska system. Bolaget verkar globalt.

West Japan Railway CO

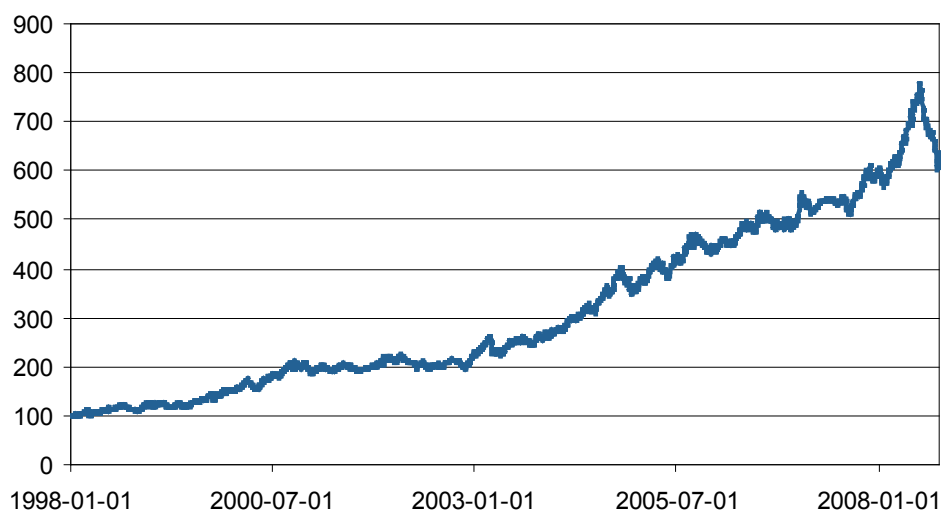
West Japan Railway Company är en järnvägsoperatör som bland annat driver det japanska snabbtåget i delar av Japan. Bolaget bedriver även färjetrafik, köpcentrum, hotell och säljer charterresor.

Comm-PASS Index

Comm-PASS Index är ett strategibaserat råvaruindex bestående av 19 råvaror uppdelade i fem olika sektorer; Energi, Spannmål, Basmetaller, Ädelmetaller och Kreatur. I indexet används strategier som utnyttjar det observerade cykliska trendbeteendet på råvarumarknaden. Utifrån signaler från strategierna går indexet lång (köper) alternativt kort (säljer) i det underliggande terminskontraktet för respektive råvara. Detta medför att indexvärdet kan öka även vid fallande priser på de råvaror som ingår i index. UBS Comm-PASS har historiskt på ett framgångsrikt sätt lyckats generera avkastning vid såväl uppgångar som nedgångar på råvarumarknaden. Den genomsnittliga årsavkastningen har beräknats till 18,8 procent sedan 1998.

Comm-PASS Index började beräknas den 7 februari 2007 då index åsattes värde 536,0059. Den 29 september 2008 noterades index till 635,699 vilket är en ökning med ca 6,0 procent sedan årsskiftet. Indexutvecklingen för kalenderåren 2002-2007 har beräknats till ca +4, +22, +31, +24, +14 och +19 procent.

Kursutveckling för Comm-PASS Index



I diagrammet ovan återges historiska data för perioden 1 januari 1998 till och med 29 september 2008. Det bör observeras att historiskt material och historisk utveckling inte utgör någon garanti eller prognos för framtida utfall. Indexutvecklingen före den 7 februari 2007 har beräknats i enlighet med indexreglerna och råvarumarknadens faktiska utveckling.

Dow Jones STOXX Select Dividend 30 Index

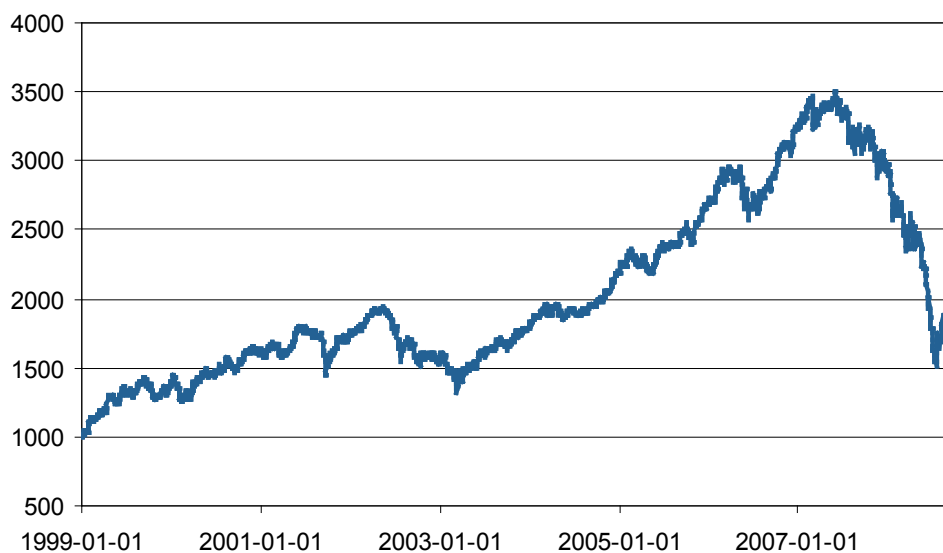
I Dow Jones STOXX Select Dividend 30 IndexSM ingår de 30 högst utdelande aktierna som väljs ut från Dow Jones STOXX 600 Index som representerar de 600 största aktierna från 18 europeiska länder. Aktierna väljs ut en gång per år och dokumenteras som ett aktieindex. För att ingå i aktieindex Dow Jones STOXX Select Dividend 30 IndexSM måste aktierna uppfylla ett antal kriterier gällande utdelningar och omsättning. Urvalsmetoden för att aktierna ska få ingå i aktieindex är bland annat att aktiernas utdelningstillväxt de senaste fem åren ska vara positiv. Vidare ska femåriga genomsnittliga utdelningsgraden vara lägre än eller lika med 60%.

Valda aktier i aktieindex är viktade genom direktavkastning vilket innebär att aktierna med högst direktavkastning även ingår med störst vikt. En enskild akties maximala vikt i aktieindex är dock begränsad till 15%. Störst vikt (2008-09-29) har DSG International (10%), Tomkins (6,4%), och Provident Financial (6,1%).

Dow Jones STOXX Select Dividend 30 IndexSM noterades till 1581,59 den 25 augusti 2008, vilket är en minskning med ca 46,8 procent sedan årsskiftet. Indexutvecklingen för kalenderåren 2002-2007 har varit ca -10, +16, +22, +23, +21, och -9 procent.

För ytterligare information om detta index, se www.stoxx.com.

Kursutveckling för Dow Jones STOXX Select Dividend 30 Index



I diagrammet ovan återges historiska data för perioden 1 januari 1999 till och med 29 september 2008. Det bör observeras att historiskt material och historisk utveckling inte utgör någon garanti eller prognos för framtida utfall.

Dow Jones STOXX Select Dividend 30 Index

Banken har enligt licensavtal rätt att använda Dow Jones STOXX Select Dividend 30 Index. Banken ("Issuer") är därvid skyldig att inkludera nedanstående text.

STOXX and Dow Jones will not have any liability in connection with the SWEOGL15 and SWEOGL16. Specifically,

- STOXX and Dow Jones do not make any warranty, express or implied and disclaim any and all warranty about:
- The results to be obtained by the SWEOGL15 and SWEOGL16, the owner of the SWEOGL15 and SWEOGL16 or any other person in connection with the use of the Dow Jones STOXX Select Dividend 30 Index and the data included in the Dow Jones STOXX Select Dividend 30 Index®;
- The accuracy or completeness of the Dow Jones STOXX Select Dividend 30 Index and its data;
- The merchantability and the fitness for a particular purpose or use of the Dow Jones STOXX Select Dividend 30 Index® and its data;
- STOXX and Dow Jones will have no liability for any errors, omissions or interruptions in the Dow Jones STOXX Select Dividend 30 Index® or its data;
- Under no circumstances will STOXX or Dow Jones be liable for any lost profits or indirect, punitive, special or consequential damages or losses, even if STOXX or Dow Jones knows that they might occur.

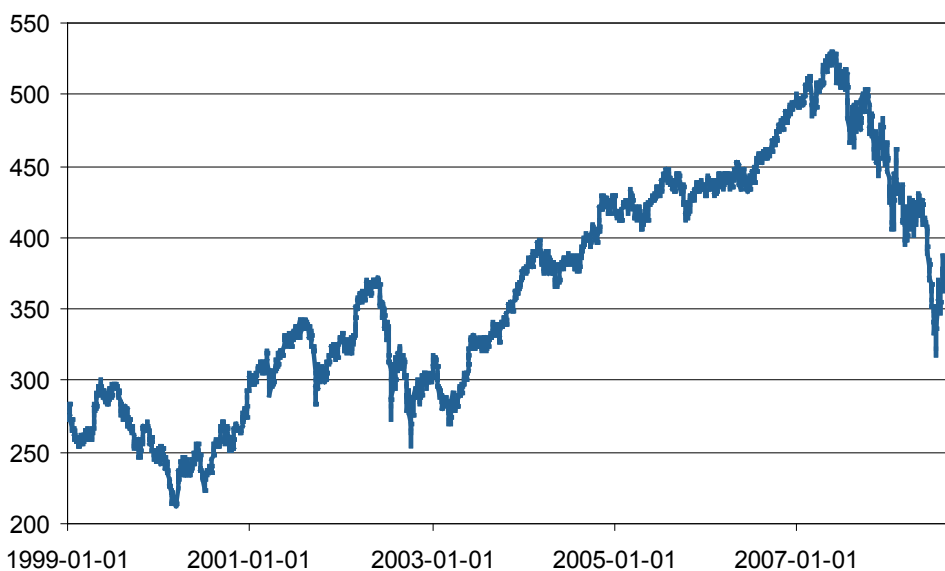
The licensing agreement between the Issuer and STOXX is solely for their benefit and not for the benefit of the owners of the SWEOGL15 and SWEOGL16 or any other third parties.

Dow Jones U.S. Select Dividend Index

I Dow Jones U.S. Select Dividend IndexSM ingår de ca 100 högst utdelande aktierna som väljs ut från Dow Jones U.S. Total Markets Index som täcker ca 95% av aktiemarknaden i USA. Aktierna väljs ut en gång per år och dokumenteras som ett aktieindex. För att ingå i aktieindex Dow Jones U.S. Select Dividend IndexSM måste aktierna uppfylla ett antal kriterier gällande utdelningar och omsättning. Urvalsmetoden för att aktierna ska få ingå i aktieindex är bland annat att aktiernas utdelningstillväxt de senaste fem åren ska vara positiv, det femåriga genomsnittet för utdelning i förhållande till vinst per aktie ska vara lägre än eller lika med 60%. Dessutom ska genomsnittet för tre månaders daglig omsättning uppgå till 200 000 aktier.

Störst vikt (2008-09-29) har UnionBanCal Corp. (2,7%), PNC Financial Services Group Inc. (2,5%) och Mercury General Corp. (2,2%). Dow Jones U.S. Select Dividend IndexSM noterades till 362,49 den 29 september 2008, vilket är en minskning med ca 20 procent sedan årsskiftet. Indexutvecklingen för kalenderåren 2002-2007 har varit ca -8, +25, +14, +/-0, +15 och -9 procent. För ytterligare information om detta index, se www.djindexes.com.

Kursutveckling för Dow Jones U.S. Select Dividend Index



I diagrammet ovan återges historiska data för perioden 1 januari 1999 till och med 29 september 2008. Det bör observeras att historiskt material och historisk utveckling inte utgör någon garanti eller prognos för framtida utfall.

Dow Jones U.S. Select Dividend Index

Dow Jones Indexes har inte medverkat vid framtagandet av dessa Slutliga Villkor. Ej heller tar bolaget i något hänseende ansvar för produkterna i denna emissionsbilaga.

Dow Jones Japan Select Dividend 30 Index

I Dow Jones Japan Select Dividend 30 IndexSM ingår de 30 högst utdelande aktierna som väljs ut från Dow Jones Japan Index som täcker ca 95% av aktiemarknaden i Japan. Aktierna väljs ut en gång per år och dokumenteras som ett aktieindex. För att ingå i aktieindex Dow Jones U.S. Select Dividend IndexSM måste aktierna uppfylla ett antal kriterier gällande utdelningar och omsättning. Urvalsmetoden för att aktierna ska få ingå i aktieindex är bland annat att aktiernas utdelningstillväxt de senaste fem åren ska vara positiv. Vidare ska femåriga genomsnittliga utdelningsgraden vara lägre än eller lika med 85%.

Dessutom ska genomsnittet för tre månaders daglig omsättning i aktien uppgå till 3 miljoner dollar. Störst vikt (2008-09-29) har Acom Co Ltd. (8,6%), Hokuto Corp. (5,8%) och Takefuji Corp. (5,1%). Dow Jones Japan Select Dividend 30 IndexSM noterades till 165,16 den 29 september 2008, vilket är en minskning med ca 23,3 procent sedan årsskiftet. Indexutvecklingen för kalenderåren 2002-2007 har varit ca -13, +37, +23, +24, +6 och -13 procent.

För ytterligare information om detta index, se www.djindexes.com.

Kursutveckling för Dow Jones Japan Select Dividend 30 Index



I diagrammet ovan återges historiska data för perioden 1 januari 1999 till och med 29 september 2008. Det bör observeras att historiskt material och historisk utveckling inte utgör någon garanti eller prognos för framtida utfall.

Dow Jones Japan Select Dividend 30 Index

Dow Jones Indexes har inte medverkat vid framtagandet av dessa Slutliga Villkor. Ej heller tar bolaget i något hänseende ansvar för produkterna i denna emissionsbilaga.

Emissionsvolym

Emissionsbeloppet uppgår till lägst 10.000.000 kronor för varje serie och högst 1.000.000.000 kronor för lånet i sin helhet. Banken förbehåller sig dock rätten att förändra emissionsbeloppet för lånet eller viss serie i samband med emissionen eller genom amortering under lånets löptid.

Anvisningar för deltagande

Fullständigt ifyllt anmälningssedel skall senast den 31 oktober 2008 lämnas till något av Bankens eller samverkande sparbankers kontor. Anmälningssedel kan även lämnas den 1 november 2008 till bankkontor som har lördagsöppet. Anmälan genom Telefon- och Internetbanken kan göras senast söndagen den 2 november 2008. Anmälan skall innehålla uppgift om vald serie, tecknat nominellt belopp, personuppgifter, VP-konto/depå samt konto i Banken eller samverkande sparbank som beloppet jämte courtage automatiskt kan dras ifrån. Görs anmälan genom Internetbanken skall motsvarande uppgifter lämnas vid anmälningstillfället.

Betalning och courtage

Avräkningsnota beräknas utsändas den 5 november 2008 till alla som erhållit tilldelning. Courtage utgår med 1,0 procent för serie A samt 1,5 procent för serie B - J beräknat på placerat belopp, dock lägst med 150 kronor.

För att erhålla tilldelning måste ett belopp uppgående till minst summa nominellt belopp x emissionskurs och courtage ("Likvidbelopp") finnas tillgängligt på i anmälningssedeln angivet konto från och med den 4 november 2008 klockan 07:00. Betalning av tilldelade obligationer sker genom automatisk dragning från placerarens konto i Banken eller samverkande sparbank på likviddagen den 7 november 2008.

Banken äger rätt att makulera anmälningssedel om inte erforderligt belopp finns tillgängligt på i anmälningssedeln angivet konto senast den 4 november 2008 klockan 07:00.

Upptagande till handel vid reglerad marknad

Ansökan om upptagande till handel vid reglerad marknad kommer att inges till OMX Nordic Exchange Stockholm. Banken förbehåller sig rätten att uppta lånet till handel vid annan reglerad marknad eller handelsplattform.

Marknad

En investering i serie A bör ses på ca ett och ett halvt års sikt, en investering i serie B, C och D bör ses på tre års sikt, en investering i serie E och F bör ses på fyra års sikt och en investering i serie G, H, I och J bör ses på fem års sikt.

Obligationerna kommer att vara upptagna till handel vid reglerad marknad och Banken kommer löpande att ställa köpkurser och när så är möjligt även säljkurser under löptiden. Kurserna är relaterade till rådande ränteläge i Sverige och utomlands och värdeutvecklingen för de olika tillgångsslagen som ingår i respektive serie samt likviditeten i respektive serie och underliggande tillgångsslag. Ju sämre likviditet desto större skillnad mellan köp och säljkurs. Köpkurs kan vid en försäljning under löptiden komma att understiga obligationens nominella belopp.

Kortnamn

Serie A: SWEOST06
Serie B: SWEOVG05
Serie C: SWEOVG06
Serie D: SWEOEU106
Serie E: SWEOPR07
Serie F: SWEOPR08
Serie G: SWEORS09
Serie H: SWEORS10
Serie I: SWEOGL15
Serie J: SWEOGL16

Inställande av emission

Emissionen av en viss serie kan komma att inställas, om det efter anmälningstidens utgång visar sig att den tecknade volymen understiger 10.000.000 kronor.

För Serie A gäller att om marknadsläget fram till den 5 november 2008 skulle utvecklas så att ett brytpunktsvärde på 95 procent av startvärdet eller lägre ej kan lämnas och Kupong inte kan fastställas till 0,75 procent eller högre, kommer emissionen av ifrågasvarande serie inte att fullföljas.

För Serie B och C gäller att om marknadsläget fram till den 5 november 2008 skulle utvecklas så att en deltagandegrad på lägst 75 procent för serie B och lägst 170 procent för serie C ej kan lämnas, kommer emissionen av ifrågasvarande serie inte att fullföljas.

För Serie D gäller att om marknadsläget fram till den 5 november 2008 skulle utvecklas så att den maximala avkastningen inte kan fastställas till lägst 30 procent, kommer emissionen av denna serie inte att fullföljas.

För Serie E och F gäller att om marknadsläget fram till den 5 november 2008 skulle utvecklas så att en deltagandegrad på lägst 80 procent för serie E och lägst 155 procent för serie F ej kan lämnas, kommer emissionen av ifrågasvarande serie inte att fullföljas.

För Serie G och H gäller att om marknadsläget fram till den 5 november 2008 skulle utvecklas så att en deltagandegrad på lägst 70 procent för serie G och lägst 125 procent för serie H ej kan lämnas, kommer emissionen av ifrågasvarande serie inte att fullföljas.

För Serie I och J gäller att om marknadsläget fram till den 5 november 2008 skulle utvecklas så att en deltagandegrad på lägst 85 procent för serie I och lägst 150 procent för serie J ej kan lämnas, kommer emissionen av ifrågasvarande serie inte att fullföljas.

Banken förbehåller sig dessutom rätten att inställa emission av viss serie om angivna faktorer för avkastningsberäkningen skulle bli högre än ovan sagda, men ändå så låga att en placering i vederbörande serie enligt Bankens bedömning inte framstår som en attraktiv placering. Banken förbehåller sig vidare rätten att helt eller delvis inställa emissionen av detta lån eller viss serie om sådana omständigheter i övrigt inträffar som enligt Bankens bedömning kan äventyra lånets eller viss series framgångsrika genomförande. Uppgift om inställd emission lämnas på begäran av Bankens kontor och ej genom särskilt meddelande.

Tidsplan

6 oktober 2008 - 31 oktober 2008	Anmälningstid. För bankkontor med lördagsöppet och för Telefon- och Internetbank gäller den 1 november respektive 2 november.
4 november 2008, kl 07:00	Från och med denna tidpunkt skall likvidbeloppet finnas tillgängligt på placerarens konto för Bankens reservering.
5 - 10 november 2008	Fastställande av olika faktorer för avkastningsberäkningen för respektive serie. I händelse av s k marknadsavbrott, se kompletterande allmänna villkor för ytterligare information.
5 november 2008	Avräkningsnotor utsänds
5 november 2008	Beräknad tidpunkt för utsändande av VP-avier eller motsvarande.
7 november 2008	Det av Banken reserverade beloppet dras från placerarens konto.
10 november 2008	Dag för offentliggörande av specifika faktorer för avkastningsberäkning för respektive serie samt seriens fastställda emissionsvolym (se www.swedbank.se/spax).
10 november 2008	Beräknad dag för upptagande till handel vid OMX Nordic Exchange Stockholm (listan OMX STO Retail Bonds Structured Products) och obligationerna kan börja handlas på andrahandsmarknaden.
21 april 2010	Fastställande av respektive akties utveckling för serie A.
5 maj 2010	Utbetalning av nominellt belopp och eventuell avkastning för serie A.
9 november 2011	Fastställande av indexutveckling för serie B och C och summa negativ indexutveckling för serie D.
23 november 2011	Utbetalning av nominellt belopp och eventuell avkastning för serie B och C och nominellt belopp och avkastning för serie D.
7 november 2012	Fastställande av indexkorgens utveckling för serie E och F.
21 november 2012	Utbetalning av nominellt belopp och eventuell avkastning för serie E och F.
6 november 2013	Fastställande av indexutveckling för serie G och H och indexkorgens utveckling för serie I och J.
20 november 2013	Utbetalning av nominellt belopp och eventuell avkastning för serie G, H, I och J.

Skatteaspekter

Nedanstående information utgör endast en kortfattad redogörelse för nu gällande skatteregler avseende fysiska personer bosatta i Sverige och svenska dödsbon. Redogörelsen gör inte anspråk på att vara fullständig, utan är endast avsedd som en allmänt hållen information.

Inkomstskatt

Serie D

Regeringsrätten har i dom den 27 maj 2003 ansett att förutbestämd del av avkastningen på en obligation vars avkastning är knuten till ett aktieindex skall behandlas som ränta. Eventuell överskjutande avkastning skall anses som kapitalvinst då obligationen inlöses.

Avyttring under löptiden

Om obligationen avyttras under löptiden, beskattas den del av ersättningen som avser upplupen, förutbestämd avkastning som ränteinkomst. Reglerna om räntekompensation är tillämpliga. Banken lämnar kontrolluppgift på erhållen respektive erlagd räntekompensation. Återstående del av ersättningen tas upp vid beräkning av kapitalvinst (reavinst) eller kapitalförlust (reaförlust) på grund av avyttringen. Banken lämnar kontrolluppgift på denna del av ersättningen.

Avyttring genom inlösen

Vid avyttring genom inlösen anses den del av utbetalningen som avser förutbestämd avkastning som ränteinkomst. Banken lämnar kontrolluppgift samt innehåller preliminär skatt på denna ränteinkomst. Eventuell överskjutande avkastning anses som kapitalvinst. På denna del av avkastningen lämnas kontrolluppgift. Preliminär skatt kommer inte ifråga. Återbetalat nominellt belopp tas upp vid beräkning av kapitalvinst eller kapitalförlust. Banken lämnar kontrolluppgift på erhållet nominellt belopp. Till den del avyttringen redovisas som kapitalvinst respektive kapitalförlust gäller följande. Kapitalvinst beskattas med 30 procent i inkomstslaget kapital. Då obligationen är marknadsnoterad, får kapitalförlust kvittas fullt ut mot kapitalvinst på marknadsnoterade aktier och övriga aktieliknande värdepapper samt på ej marknadsnoterade aktier. I övrigt medges avdrag med 70 procent av förlusten mot övriga intäkter i inkomstslaget kapital.

Serie A, E, F, I och J

Obligationerna är aktierelaterade värdepapper som beskattas enligt reglerna för delägarrätter. Avyttring under löptiden respektive inlösen skall därför redovisas som kapitalvinst (reavinst) respektive kapitalförlust (reaförlust). Kapitalvinst beskattas med 30 procent i inkomstslaget kapital. Då obligationerna är marknadsnoterade, får kapitalförlust kvittas fullt ut mot kapitalvinst på marknadsnoterade aktier och övriga aktieliknande värdepapper samt på ej marknadsnoterade aktier. I övrigt medges avdrag med 70 procent av förlusten mot övriga intäkter i inkomstslaget kapital.

Serie B, C, G och H

Om obligationen avyttras under löptiden eller genom inlösen på återbetalningsdagen skall realiserad kapitalvinst/-förlust behandlas som ränta. Beräkning av kapitalvinst respektive kapitalförlust ska ske enligt s k genomsnittsmetoden. Kapitalförlust får kvittas fullt ut mot andra intäkter i inkomstslaget kapital.

NÄRINGSVERKSAMHET

Nedanstående information utgör endast en kortfattad redogörelse för nu gällande skatteregler avseende juridiska personer. Redogörelsen gör inte anspråk på att vara fullständig, utan är endast avsedd som en allmänt hållen information.

Inkomstskatt

Enskild näringsverksamhet

En placering i värdepapper kan skattemässigt inte ingå i enskild näringsverksamhet (EN). En omplacering från bankkonto i EN till värdepapper ses därför som ett uttag ur EN och detta kan, på grund av skattereglerna om räntefördelning och avsättning till expansionsfond, medföra ett högt skatteuttag hos näringsidkaren. Kapitalet kommer efter uttaget (omplaceringen) att beskattas hos den enskilde företagaren som privatperson, d v s enligt reglerna för fysiska personer i inkomstslaget kapital. Om en enskild näringsidkare önskar omplacera medel från bankinlåning till placering i värdepapper, måste hänsyn tas till effekterna av de ovan nämnda reglerna. Beräkningar av de skatteeffekter som kan bli följden av en sådan omplacering, bör göras i samråd med företagets revisor/rådgivare.

Handelsbolag/kommanditbolag

Placering i värdepapper hos handelsbolag/kommanditbolag (HB/KB) medför - till skillnad från vad som gäller beträffande enskild näringsverksamhet - inte att något uttag av kapital från företaget anses ha skett. Kapitalvinst beskattas hos bolagsmännen i inkomstslaget näringsverksamhet, vilket medför att det utgår såväl inkomstskatt som egenavgifter/särskild löneskatt. Det höga skatteuttaget innebär att värdepappersplaceringar i normalfallet inte bör ske i HB/KB. Särskilda regler gäller beträffande s k näringsbetingade aktier och liknande värdepapper samt då bolagsmännen utgörs av juridiska personer.

Aktiebolag

Aktiebolag beskattas för avkastning och kapitalvinst i inkomstslaget näringsverksamhet med 28 % statlig skatt. Skattskyldighet inträder det beskattningsår då tillgången avyttras. Kapitalvinst/förlust beräknas enligt de skattemässiga reglerna som gäller för inkomstslaget kapital. Kapitalförlust är avdragsgill till 100 procent endast mot kapitalvinster. Uppkommer underskott, dvs kapitalförlusterna överstiger kapitalvinster, får underskottet inte dras av mot övriga inkomster utan får istället sparas och dras av mot framtida kapitalvinster. Särskilda regler gäller vid yrkesmässig handel med värdepapper, dvs. då dessa anses utgöra lagertillgång.

KOMPLETTERANDE ALLMÄNNA VILLKOR

Dessa kompletterande allmänna villkor ska läsas tillsammans med de allmänna villkoren för MTN i Prospektet.

Lån

524, serie A

Kapitalbelopp

Med Kapitalbelopp avses det nominella beloppet samt eventuell avkastning för MTN som skall betalas till Fordringshavare på Återbetalningsdagen.

Avkastning

En MTNs avkastning, som erläggs på Återbetalningsdagen, är relaterad till kursutvecklingen för respektive Aktie och skall uppgå till:

nominellt belopp x Kupong x n/N

där

n = antal Aktier vars stängningskurs varje dag under Löptiden fastställts till ett värde överstigande respektive Brytpunktsvärde

N = totalt antal Aktier, på startdagen 20 Aktier

Vid beräkning av avkastning skall nedanstående definitioner följande innebörd:

"Aktiebörs"	den handelsplats på vilken, enligt Bankens bedömning, Aktie vid var tid huvudsakligen handlas, och som visas i nedanstående informationssystem kod/sida, eller annat system kod/sida som kan komma att ersätta nämnda system kod/sida;
"Aktie"	aktier av nedanstående aktieslag som ingår i placeringen: <ol style="list-style-type: none">1. Allianz SE som aktien visas i informationssystemet Bloomberg med kod ALV GY Equity,2. BASF SE som aktien visas i informationssystemet Bloomberg med kod BAS GY Equity,3. Bayer AG som aktien visas i informationssystemet Bloomberg med kod BAY GY Equity,4. Banco Bilbao Vizcaya Argentaria som aktien visas i informationssystemet Bloomberg med kod BBVA SM Equity,5. BNP Paribas som aktien visas i informationssystemet Bloomberg med kod BNP FP Equity,6. Axa som aktien visas i informationssystemet Bloomberg med kod CS FP Equity,7. Daimler AG som aktien visas i informationssystemet Bloomberg med kod DAI GY Equity,8. Eni S.p.A som aktien visas i informationssystemet Bloomberg med kod ENI IM Equity,9. E.On AG som aktien visas i informationssystemet Bloomberg med kod EOAN GY Equity,10. Total SA som aktien visas i informationssystemet Bloomberg med kod FP FP Equity,11. France Telecom SA som aktien visas i informationssystemet Bloomberg med kod FTE FP Equity,12. ING Groep N.V. som aktien visas i informationssystemet Bloomberg med kod INGA NA Equity,13. Intesa Sanpaolo som aktien visas i informationssystemet Bloomberg med kod ISP IM Equity,

"Brytpunktsvärde"	för respektive Aktie det av Banken på Startdagen fastställda värdet för beräkning av "n";
"Kupong"	den av Banken på startdagen fastställda räntesatsen;
"Löptid"	tiden från Startdagen till Slutdagen;
"Marknadsavbrott"	handelsstopp eller begränsning av handeln i någon eller några Aktier eller i options-/terminkontrakt relaterade till Aktie, samt stängning av relevant handelsplats. För att Marknadsavbrott skall anses föreligga skall störningen vara väsentlig till såväl varaktighet som omfattning. Banken avgör i det enskilda fallet om en störning är så väsentlig att ett Marknadsavbrott skall anses föreligga;
"Noteringsdag"	förutbestämd handelsdag på Aktiebörsen och på relevanta termins- och optionsbörser relaterade till respektive aktie. Om en dag utgör förutbestämd handelsdag för vissa men inte samtliga Aktier respektive termins-/optionskontrakt, eller om en dag utgör förutbestämd handelsdag med planerad inskränkning i den normala öppethållandetiden (halv dag), äger Banken rätt att i varje särskilt fall bestämma om en sådan dag skall utgöra Noteringsdag;
"Startdag"	den 5 november 2008 eller, om denna dag inte är en Noteringsdag, eller om ett Marknadsavbrott då föreligger, närmast påföljande Noteringsdag under vilken ett Marknadsavbrott inte föreligger;
"Startkurs"	för respektive Aktie den av Banken fastställda stängningskursen på Startdagen;
"Slutdag"	den 21 april 2010 eller, om denna dag inte är en Noteringsdag, eller om ett Marknadsavbrott då föreligger, närmast påföljande Noteringsdag under vilken ett Marknadsavbrott inte föreligger;

Justeringar

Genomförs åtgärd eller inträffar i övrigt någon händelse under lånets löptid som inverkar på någon Aktie såsom fondemission, sammanläggning eller uppdelning av aktie, emission av aktier, konvertibler eller teckningsoptioner med företrädesrätt till teckning för bolagets aktieägare, annat erbjudande till aktieägarna att med företrädesrätt förvärva värdepapper eller rättighet av något slag, utdelning av aktier eller rättigheter utan vederlag eller extraordinär kontant utdelning, fullföljd av offentligt erbjudande från utomstående part om förvärv av aktier i bolaget, tvångsinlösen, fusion, byte av noteringsvaluta, avregistrering eller upphörande av handel på Aktiebörs, likvidation, konkurs eller annan liknande händelse, äger Banken rätt att besluta om sådana justeringar av ingående Aktier och Slutvärde samt övriga faktorer av betydelse för beräkning av avkastning, som enligt Bankens bedömning överensstämmer med gällande marknadspraxis eller som Banken finner mer ändamålsenliga.

MTN

Obligation.

Valörer

Nominellt SEK 1.000, eller hela multiplar därav, vid tecknande dock lägst nominellt SEK 5.000.

Återbetalningsdag

Den 5 maj 2010, dock tidigast - förutsatt att Banken inte i det särskilda fallet bestämmer tidigare tidpunkt - sju Bankdagar efter den dag då Slutvärde kunnat fastställas.

Räntekonstruktion

Lånet är av s k nollkupongs konstruktion.

Upptagande till handel vid reglerad marknad

Ja.

ISIN-kod

SE0002626176

Lån
524, serie B och C

Kapitalbelopp

Med Kapitalbelopp avses det nominella beloppet samt eventuell avkastning för MTN som skall betalas till Fordringshavare på Återbetalningsdagen.

Avkastning

En MTNs avkastning, som erläggs på Återbetalningsdagen, är relaterad till utvecklingen av Valutaindex och skall uppgå till:

- nominellt belopp x Deltagandegrad x [(Slutvärde - Startvärde) / Startvärde], om Slutvärde är högre än Startvärde; eller
- noll (0), om Slutvärde är lika med eller lägre än Startvärde.

Vid beräkning av avkastning skall nedanstående definitioner ha följande innebörd:

"Deltagandegrad"	den procentsats för beräkning av avkastning som fastställs av Banken den 5 oktober 2008;
"Marknadsavbrott"	handelsstopp, begränsning av handeln eller stängning av relevant marknadsplats med påföljd att handeln relaterad till Valutaindex omöjliggörs eller försvåras. För att Marknadsavbrott skall anses föreligga skall störningen vara väsentlig till såväl varaktighet som omfattning. Banken avgör i det enskilda fallet om en störning är så väsentlig att ett Marknadsavbrott skall anses föreligga;
"Noteringsdag"	dag då Valutaindex stängningsvärde publiceras;
"Startvärde"	det av Banken fastställda officiella stängningsvärdet för Valutaindex den 7 november 2008. Om denna dag inte är en Noteringsdag, eller om ett Marknadsavbrott då föreligger, äger Banken rätt att i stället fastställa Startvärde med utgångspunkt från Valutaindex stängningsvärde närmast påföljande Noteringsdag under vilken ett Marknadsavbrott inte föreligger;
"Slutvärde"	det av Banken fastställda officiella stängningsvärdet för Valutaindex den 9 november 2011. Om denna dag inte är Noteringsdag, eller om ett Marknadsavbrott då föreligger, närmast påföljande Noteringsdag under vilken ett Marknadsavbrott inte föreligger. Alternativt det avvikande värde som den av Banken utsedda kalkyleringsagenten i enlighet med marknadspraxis fastställer för Noteringsdag med Marknadsavbrott. Sistnämnda värde kan komma att avvika från publicerat stängningsvärde. Skulle ett Marknadsavbrott fortgå under en längre tid än fem Noteringsdagar i följd, med påföljd att ett visst Slutvärde inte kunnat fastställas, skall detta värde fastställas av Banken utifrån då gällande förutsättningar. Banken äger härvid rätten att uppskatta aktuella värden för parametrar som ingår i Valutaindex och för vilken tillförlitligt värde saknas;

"Valutaindex" GALAXY EUR DIVERSIFIED Excess Return Index, (Bloomberg kod: BPGXYDER);

Justeringar

Skulle Valutaindex inte längre produceras, eller skulle formeln eller metoden för beräkning av Valutaindex komma att ändras under löptiden äger Banken rätt att fastställa Startvärde och/eller Slutvärde till andra värden än vad som följer av det ovanstående, byta ut Valutaindex mot annat liknande index eller vidta andra åtgärder för beräkning av avkastning, som enligt Bankens bedömning överensstämmer med gällande marknadspraxis eller som Banken finner mer ändamålsenliga. Skulle Valutaindex stängningsvärden ändras av den organisation som utfört beräkningarna, äger Banken rätt att justera värdena i motsvarande mån.

MTN

Obligation.

Valörer

Nominellt SEK 1.000 eller hela multiplar därav, vid tecknande dock lägst nominellt SEK 5.000.

Återbetalningsdag

Den 23 november 2011, dock tidigast – förutsatt att Banken inte i det särskilda fallet bestämmer tidigare tidpunkt – sju Bankdagar efter den dag då Slutvärde kunnat fastställas.

Räntekonstruktion

Lånet löper utan ränta, s k nollkupongskonstruktion.

Uptagande till handel vid reglerad marknad

Ja.

ISIN-Kod

Serie B: SE0002626184

Serie C: SE0002626192

Lån

524, serie D

Kapitalbelopp

Med Kapitalbelopp avses det nominella beloppet samt avkastning för MTN som skall betalas till Fordringshavare på Återbetalningsdagen.

Avkastning

En MTNs avkastning, som erläggs på Återbetalningsdagen, är relaterad till utvecklingen av Aktieindex och skall uppgå till det högsta av antingen:

- nominellt belopp x Fast Avkastning; eller
- nominellt belopp x (Maximal Avkastning + summa Negativ Indexutveckling).

Vid beräkning av avkastning skall nedanstående definitioner ha följande innebörd:

"Aktieindex"	Stoxx Limited/Dow Jones aktieindex Dow Jones EURO STOXX 50®;
"Fast Avkastning"	9 procent eller den högre procentsats som Banken fastställer på den första Startdagen för beräkning av avkastning;
"Maximal Avkastning"	den procentsats som Banken fastställer på den första Startdagen för beräkning av avkastning;
"Marknadsavbrott"	handelsstopp eller begränsning av handeln i någon eller några aktier som ingår i Aktieindex, eller i options-/terminskontrakt relaterade till Aktieindex, samt stängning av relevant aktiebörs eller marknadsplats. För att Marknadsavbrott skall anses föreligga skall störningen vara väsentlig till såväl varaktighet som omfattning. Banken avgör i det enskilda fallet om en störning är så väsentlig att ett Marknadsavbrott skall anses föreligga;
"Mätperioder"	sammanlagt 36 månadsvisa perioder, var och en omfattande tiden fr o m respektive Startdag t o m närmast följande Slutdag;
"Noteringsdag"	förutbestämd handelsdag på aktie-, termins- och optionsbörs relaterade till Aktieindex. Om en dag utgör förutbestämd handelsdag för vissa men inte samtliga aktier respektive termins-/optionskontrakt relaterade till Aktieindex, eller om en dag utgör förutbestämd handelsdag med planerad inskränkning i den normala öppethållandetiden (halv dag), äger Banken rätt att i varje särskilt fall bestämma om en sådan dag skall utgöra Noteringsdag;
"Negativ Indexutveckling"	Aktieindex procentuella förändring för respektive Mätperiod beräknad som [(Slutvärde-Startvärde)/Startvärde] om denna beräkning ger ett negativt tal, i annat fall noll;
"Startdagar"	den 5:e i varje månad fr o m den 5 november 2008 t o m den 5 oktober 2011. Om någon av de angivna dagarna inte är en Noteringsdag, eller om ett Marknadsavbrott då föreligger, avses i stället närmast påföljande Noteringsdag undervilken ett Marknadsavbrott inte föreligger;

"Startvärde"

det av Banken fastställda officiella stängningsvärdet för Aktieindex på respektive Startdag. Skulle ett Marknadsavbrott fortgå under mer än åtta Noteringsdagar i följd, med påföljd att ett visst Startvärde inte kunnat fastställas, skall detta Startvärde fastställas av Banken utifrån då gällande förutsättningar. Banken äger därvid rätt att uppskatta aktuell kurs för aktie som ingår i Aktieindex och för vilken tillförlitlig kurssättning saknas;

"Slutdagar"

den 5:e i varje månad fr o m den 5 december 2008 t o m den 5 oktober 2011 samt därutöver den 9 november 2011. Om någon av de angivna dagarna inte är en Noteringsdag, eller om ett Marknadsavbrott då föreligger, avses istället närmast påföljande Noteringsdag under vilken ett Marknadsavbrott inte föreligger;

"Slutvärde"

det av Banken fastställda officiella stängningsvärdet för Aktieindex på respektive Slutdag. Skulle ett Marknadsavbrott fortgå under sammanlagt mer än åtta Noteringsdagar i följd, med påföljd att Slutvärde inte kunnat fastställas, har Banken rätt men inte skyldighet att fastställa detta värde utifrån då gällande förutsättningar. Banken äger därvid rätt att uppskatta aktuell kurs för aktie som ingår i Aktieindex och för vilken tillförlitlig kurssättning saknas.

Justeringar

Skulle Aktieindex inte längre produceras, eller skulle metoden för beräkning av Aktieindex komma att ändras under löptiden äger Banken rätt att fastställa Startvärde och/eller Slutvärde till andra värden än vad som följer av det ovanstående, byta ut Aktieindex mot annat liknande index eller vidta andra åtgärder för beräkning av avkastning, som enligt Bankens bedömning överensstämmer med gällande marknadspraxis eller som Banken finner mer ändamålsenliga. Skulle Aktieindex stängningsvärden ändras av den organisation som utfört beräkningarna, äger Banken rätt att justera värdena i motsvarande mån.

MTN

Obligation.

Valörer

Nominellt SEK 1.000 eller hela multiplar därav, vid tecknande dock lägst nominellt SEK 5.000.

Återbetalningsdag

Den 23 november 2011, dock tidigast – förutsatt att Banken inte i det särskilda fallet bestämmer tidigare tidpunkt – sju Bankdagar efter den dag då Slutvärde för den sista Mätperioden kunnat fastställas.

Räntekonstruktion

Lånet löper utan ränta, s k nollkupongskonstruktion.

Upptagande till handel vid reglerad marknad

Ja.

ISIN-Kod

SE0002626200

Lån

524, serie E och F

Kapitalbelopp

Med Kapitalbelopp avses det nominella beloppet samt eventuell avkastning för MTN som skall betalas till Fordringshavare på Återbetalningsdagen.

Avkastning

En MTNs avkastning, som erläggs på Återbetalningsdagen, är relaterad till utvecklingen av en korg av Aktier och skall uppgå till:

a) nominellt belopp x Deltagandegrad x Slutvärde, om Slutvärde är högre än 0; eller

b) noll (0), om Slutvärde är lika med eller lägre än 0.

Vid beräkning av avkastning skall nedanstående definitioner ha följande innebörd:

"Aktiebörs" den handelsplats på vilken, enligt Bankens bedömning, Aktie vid var tid huvudsakligen handlas, och som visas i nedanstående informationssystem kod/sida, eller annat system kod/sida som kan komma att ersätta nämnda system kod/sida;

"Aktier" aktier av nedanstående aktieslag som ingår i aktiekorgen:
1. ABB Limited, som aktien visas i informationssystemet Bloomberg med kod ABBN VX,
2. Alstom, som aktien visas i informationssystemet Bloomberg med kod ALO FP,
3. ArcelorMittal, som aktien visas i informationssystemet Bloomberg med kod MTP FP,
4. Asciano Group, som aktien visas i informationssystemet Bloomberg med kod AIO AU,
5. BHP Billiton Plc, som aktien visas i informationssystemet Bloomberg med kod BLT LN,
6. Bombardier Inc B, som aktien visas i informationssystemet Bloomberg med kod BBD/B CN,
7. Burlington Northern Santa Fe Corporation, som aktien visas i informationssystemet Bloomberg med kod BNI UN,
8. Canadian National Railway Company, som aktien visas i informationssystemet Bloomberg med kod CNR CN,
9. China Merchants Holdings International Company Limited, som aktien visas i informationssystemet Bloomberg med kod 144 HK,
10. East Japan Railway Company, som aktien visas i informationssystemet Bloomberg med kod 9020 JT,
11. Holcim Ltd., som aktien visas i informationssystemet Bloomberg med kod HOLN VX,
12. Komatsu Ltd., som aktien visas i informationssystemet Bloomberg med kod 6301 JT,
13. Maanshan Iron and Steel Company Limited, som aktien visas i informationssystemet Bloomberg med kod 323 HK,
14. Nippon Express Co., som aktien visas i informationssystemet Bloomberg med kod 9062 JT,
15. Norfolk Southern Corporation, som aktien visas i informationssystemet Bloomberg med kod NSC UN;
16. Posco, som aktien visas i informationssystemet Bloomberg med kod 005490 KS,
17. Rio Tinto Plc, som aktien visas i informationssystemet Bloomberg med kod RIO LN,

18. Siemens AG, som aktien visas i informationssystemet Bloomberg med kod SIE GY,
19. Toll Holdings Limited, som aktien visas i informationssystemet Bloomberg med kod TOL AU,
20. Union Pacific Corporation, som aktien visas i informationssystemet Bloomberg med kod UNP UN,
21. Vossloh AG, som aktien visas i informationssystemet Bloomberg med kod VOS GY,
22. West Japan Railway Company, som aktien visas i informationssystemet Bloomberg med kod 9021 JT;

"Deltagandegrad" den procentsats för beräkning av avkastning som fastställs av Banken den 5 november 2008;

"Marknadsavbrott" handelsstopp eller begränsning av handeln i Aktie, eller i options- /termiskontrakt relaterade till en Aktie, samt stängning av relevant Aktiebörs eller marknadsplats. För att Marknadsavbrott skall anses föreligga skall störningen vara väsentlig till såväl varaktighet som omfattning. Banken avgör i det enskilda fallet om en störning är så väsentlig att ett Marknadsavbrott skall anses föreligga;

"Noteringsdag" för varje Aktie förutbestämd handelsdag på Aktiebörsen och på relevanta options- och terminsbörser. Banken äger rätt att i varje särskilt fall bestämma huruvida förutbestämd handelsdag med planerad inskränkning i den normala öppethållandetiden (halv dag) skall utgöra Noteringsdag;

"Startkurs" för varje Aktie 1-22 det av Banken fastställda aritmetiska medelvärdet av Aktiens officiella stängningskurs den 6, 7 och 10 november 2008. Om någon eller några av dessa dagar inte är en Noteringsdag, eller om ett Marknadsavbrott då föreligger, äger Banken rätt att i stället fastställa Startvärde med utgångspunkt från stängningsvärde för aktie efterföljande Noteringsdag/ar då Marknadsavbrott inte föreligger. Banken äger sålunda rätt att flytta fram tidpunkten för fixering av Startvärde så att tiden för fastställande av Startvärde alltid motsvarar tre Noteringsdagar utan Marknadsavbrott;

"Slutkurs" för varje Aktie 1-22 det av Banken fastställda aritmetiska medelvärdet av Aktiens officiella stängningskurs den 7:e i varje månad från och med den 7 november 2011 till och med den 7 november 2012. Vid denna genomsnittsberäkning fastställs för sådan dag som inte är Noteringsdag, eller som är Noteringsdag med Marknadsavbrott, istället ett värde som motsvarar Stängningsvärdet Aktie närmast påföljande Noteringsdag utan Marknadsavbrott. Skulle ett Marknadsavbrott fortgå under sammanlagt mer än åtta Noteringsdagar i följd, med påföljd att ett visst värde för genomsnittsberäkningen inte kunnat fastställas, äger Banken rätt men inte skyldighet att fastställa detta värde utifrån då gällande förutsättningar. Banken äger därvid uppskatta aktuell kurs för Aktie och för vilken tillförlitlig kursättning saknas;

"Justerad Slutkurs" för varje Aktie 1-22 det lägsta av Slutkurs och Startkurs x 1,8;

"Slutvärde" summan av värdeutvecklingen för Aktie 1-22 dividerat med antal Aktier, där värdeutveckling för respektive Aktie beräknas som (Justerad Slutkurs-Startkurs)/Startkurs och där antal Aktier på Startdagen uppgår till 22.

Justeringar

Genomförs åtgärd eller inträffar i övrigt någon händelse under lånets löptid som inverkar på någon Aktie såsom fondemission, sammanläggning eller uppdelning av aktie, emission av aktier, konvertibler eller teckningsoptioner med företrädesrätt till teckning för bolagets aktieägare, annat erbjudande till aktieägarna att med företrädesrätt förvärva värdepapper eller rättighet av något slag, utdelning av aktier eller rättigheter utan vederlag eller extraordinär kontant utdelning, fullföljd av offentligt erbjudande från utomstående part om förvärv av aktier i bolaget, tvångsinlösen, fusion, byte av noteringsvaluta, avregistrering eller avnotering från börs eller annan marknadsplats, likvidation, konkurs eller annan liknande händelse, äger Banken besluta om sådana justeringar av ingående Aktier och Slutvärde samt övriga faktorer av betydelse för beräkning av avkastning, som enligt Bankens bedömning överensstämmer med gällande marknadspraxis eller som Banken finner mer ändamålsenliga.

MTN

Obligation.

Valörer

Nominellt SEK 1.000, eller hela multiplar därav, vid tecknande dock lägst nominellt SEK 5.000.

Återbetalningsdag

Den 21 november 2012, dock tidigast - förutsatt att Banken inte i det särskilda fallet bestämmer tidigare tidpunkt - sju Bankdagar efter den dag då Slutvärde kunnat fastställas.

Räntekonstruktion

Lånet är av s k nollkupongskonstruktion.

Upptagande till handel vid reglerad marknad

Ja.

ISIN-kod

Serie E: SE0002626218

Serie F: SE0002626226

Lån

524, serie G och H

Kapitalbelopp

Med Kapitalbelopp avses det nominella beloppet samt eventuell avkastning för MTN som skall betalas till Fordringshavare på Återbetalningsdagen.

Avkastning

En MTNs avkastning, som erlaggs på Återbetalningsdagen, är relaterad till utvecklingen av Råvaruindex och skall uppgå till:

- a) nominellt belopp x Deltagandegrad x $[(\text{Slutvärde} - \text{Startvärde}) / \text{Startvärde}]$, om Slutvärde är högre än Startvärde; eller
- b) noll (0), om Slutvärde är lika med eller lägre än Startvärde.

Vid beräkning av avkastning skall nedanstående definitioner ha följande innebörd:

"Deltagandegrad"	den procentsats för beräkning av avkastning som fastställs av Banken den 5 november 2008;
"Marknadsavbrott"	handelsstopp, begränsning av handeln eller stängning av relevant marknadsplats med påföljd att handeln relaterad till Råvaruindex omöjliggörs eller försvåras. För att Marknadsavbrott skall anses föreligga skall störningen vara väsentlig till såväl varaktighet som omfattning. Banken avgör i det enskilda fallet om en störning är så väsentlig att ett Marknadsavbrott skall anses föreligga;
"Noteringsdag"	dag då Råvaruindex stängningsvärde publiceras;
"Råvaruindex"	Comm-PASS Index, (Bloomberg kod: UCCP1A);
"Startvärde"	det av Banken fastställda officiella stängningsvärdet för Råvaruindex den 5 november 2008. Om denna dag inte är en Noteringsdag, eller om ett Marknadsavbrott då föreligger, äger Banken rätt att i stället fastställa Startvärde med utgångspunkt från Råvaruindex stängningsvärde närmast påföljande Noteringsdag under vilken ett Marknadsavbrott inte föreligger;
"Slutvärde"	det av Banken fastställda aritmetiska medelvärdet av Råvaruindex stängningsvärde den 6:e i varje månad från och med den 6 november 2012 till och med den 6 november 2013. Vid denna genomsnittsberäkning fastställs för sådan dag som inte är Noteringsdag, eller som är Noteringsdag med Marknadsavbrott, istället ett värde som motsvarar stängningsvärdet för Råvaruindex närmast påföljande Noteringsdag utan Marknadsavbrott. Alternativt det avvikande värde som den av Banken utsedda kalkyleringsagenten i enlighet med marknadspraxis fastställer för Noteringsdag med Marknadsavbrott. Sistnämnda värde kan komma att avvika från publicerat stängningsvärde;

Justeringar

Skulle Råvaruindex inte längre produceras, eller skulle formeln eller metoden för beräkning av Råvaruindex komma att ändras under löptiden äger Banken rätt att fastställa Startvärde och/eller Slutvärde till andra värden än vad som följer av det ovanstående, byta ut Råvaruindex mot annat liknande index eller vidta andra åtgärder för beräkning av avkastning, som enligt Bankens bedömning överensstämmer med gällande marknadspraxis eller som Banken finner mer ändamålsenliga. Skulle Råvaruindex stängningsvärdet ändras av den organisation som utfört beräkningarna, äger Banken rätt att justera värdena i motsvarande mån.

MTN

Obligation.

Valörer

Nominellt SEK 1.000 eller hela multiplar därav, vid tecknande dock lägst nominellt SEK 5.000.

Återbetalningsdag

Den 20 november 2013, dock tidigast – förutsatt att Banken inte i det särskilda fallet bestämmer tidigare tidpunkt – sju Bankdagar efter den dag då Slutvärde kunnat fastställas.

Räntekonstruktion

Lånet löper utan ränta, s k nollkupongskonstruktion.

Upptagande till handel vid reglerad marknad

Ja.

ISIN-Kod

Serie G: SE0002626234

Serie H: SE0002626242

Lån

524, serie I och J

Kapitalbelopp

Med Kapitalbelopp avses det nominella beloppet samt eventuell avkastning för MTN som skall betalas till Fordringshavare på Återbetalningsdagen.

Avkastning

En MTNs avkastning, som erläggs på Återbetalningsdagen, är relaterad till utvecklingen av en korg av aktieindex och skall uppgå till:

- nominellt belopp x Deltagandegrad x [(Slutvärde - Startvärde) / Startvärde], om Slutvärde är högre än Startvärde; eller
- noll (0), om Slutvärde är lika med eller lägre än Startvärde.

Vid beräkning av avkastning skall nedanstående definitioner ha följande innebörd:

- "Aktieindex"
- Stoxx Limited/Dow Jones aktieindex Dow Jones U.S. Select Dividend Index,
 - Stoxx Limited/Dow Jones aktieindex Dow Jones STOXX Select Dividend 30 Index,
 - Stoxx Limited/Dow Jones aktieindex Dow Jones Japan Select Dividend 30 Index;

"Aktieindexkorg" En korg med värde 100,00 vid starttillfället, bestående av samtliga Aktieindex och där korgens värde vid var tid beräknas enligt följande:

$$(1/3 \times (\text{Index}_{1_d} / \text{Index}_{1_s}) + 1/3 \times (\text{Index}_{2_d} / \text{Index}_{2_s}) + 1/3 \times (\text{Index}_{3_d} / \text{Index}_{3_s})) \times 100,00$$

Index_{1_s} = Startindex för U.S. Select Dividend (DJDVP),

Index_{2_s} = Startindex för STOXX Select Dividend (SD3P),

Index_{3_s} = Startindex för Japan Select Dividend (DJJPSD);

Index_{1_d} = aktuellt indexvärde för U.S. Select Dividend (DJDVP),

Index_{2_d} = aktuellt indexvärde för STOXX Select Dividend (SD3P),

Index_{3_d} = aktuellt indexvärde för Japan Select Dividend (DJJPSD);

Deltagandegrad" den procentsats för beräkning av avkastning som fastställs av Banken den 5 november 2008;

"Marknadsavbrott" handelsstopp eller begränsning av handeln i någon eller några aktier som ingår i Aktieindex, eller i options-/terminskontrakt relaterade till Aktieindex, samt stängning av relevant aktiebörs eller marknadsplats. För att Marknadsavbrott skall anses föreligga skall störningen vara väsentlig till såväl varaktighet som omfattning. Banken avgör i det enskilda fallet om en störning är så väsentlig att ett Marknadsavbrott skall anses föreligga;

"Noteringsdag" förutbestämd handelsdag på aktie-, termins- och optionsbörs relaterade till Aktieindex. Om en dag utgör förutbestämd handelsdag för vissa men inte samtliga aktier respektive termins/optionskontrakt relaterade till Aktieindex, eller om en dag utgör förutbestämd handelsdag med planerad inskränkning i den normala öppethållandetiden (halv dag), äger

Banken rätt att i varje särskilt fall bestämma om en sådan dag skall utgöra Noteringsdag;

"Startindex" det av Banken fastställda stängningsvärdet för respektive Aktieindex den 6 november 2008. Om denna dag inte är en Noteringsdag för samtliga Aktieindex, eller om ett Marknadsavbrott då föreligger, äger Banken rätt att i stället fastställa ett eller flera Startindex med utgångspunkt från Aktieindex stängningsvärde närmast påföljande Noteringsdag under vilken ett Marknadsavbrott inte föreligger;

"Startvärde" 100,00;

"Slutvärde" det av Banken fastställda aritmetiska medelvärdet av Aktieindexkorgens stängningsvärde den 6:e i varje månad från den 6 november 2012 till den 6 november 2013, baserat på respektive Aktieindex stängningsvärden vid samma tidpunkter. Vid denna genomsnittsbereäkning fastställs för sådan dag som inte är Noteringsdag, eller som är Noteringsdag med Marknadsavbrott, istället ett värde som motsvarar stängningsvärdet för Aktieindex närmast påföljande Noteringsdag utan Marknadsavbrott. Skulle ett Marknadsavbrott fortgå under sammanlagt mer än åtta Noteringsdagar i följd, med påföljd att ett visst värde för genomsnittsbereäkningen inte kunnat fastställas, har Banken rätt men inte skyldighet att fastställa detta värde utifrån då gällande förutsättningar. Banken äger därvid rätt att uppskatta aktuell kurs för aktie som ingår i Aktieindex och för vilken tillförlitlig kursställning saknas.

Justeringar

Skulle Aktieindex inte längre produceras, eller skulle formeln eller metoden för beräkning av Aktieindex komma att ändras under löptiden äger Banken rätt att fastställa Startvärde och/eller Slutvärde till andra värden än vad som följer av det ovanstående, byta ut Aktieindex mot annat liknande index eller vidta andra åtgärder för beräkning av avkastning, som enligt Bankens bedömning överensstämmer med gällande marknadspraxis eller som Banken finner mer ändamålsenliga. Skulle Aktieindex stängningsvärden ändras av den organisation som utfört beräkningarna, äger Banken rätt att justera värdena i motsvarande mån.

MTN

Obligation.

Valörer

Nominellt SEK 1.000 eller hela multiplar därav, vid tecknande dock lägst nominellt SEK 5.000.

Återbetalningsdag

Den 20 november 2013, dock tidigast – förutsatt att Banken inte i det särskilda fallet bestämmer tidigare tidpunkt – sju Bankdagar efter den dag då Slutvärde kunnat fastställas.

Räntekonstruktion

Lånet löper utan ränta, s k nollkupongskonstruktion.

Uptagande till handel vid reglerad marknad

Ja.

ISIN-Kod

Serie I: SE0002626259

Serie J: SE0002626267

Banken bekräftar härmed att dessa Slutliga Villkor är gällande för Lånet tillsammans med allmänna villkor för Swedbank AB:s MTN-program i sin lydelse enligt Prospektet och förbinder sig att i enlighet därmed erlægga Kapitalbelopp samt i förekommande fall avkastning och ränta.

Stockholm den 3 oktober 2008
Swedbank AB (publ)