

# FöreningsSparbanken ABs

## SPAX Lån 458

### Blue Marlin - Återbetalningsdag 2007-07-25

Serie A (FSPOKG65) - MAX (sidan 3)

Emissionskurs 105 procent och återbetalningskurs lägst 100 procent.

### Europa - Återbetalningsdag 2009-07-29

Serie B (FSPOEU70) - SPAX (sidan 6)

Emissionskurs 100 procent och återbetalningskurs lägst 105 procent.

### Tokyo - Återbetalningsdag 2009-07-29

Serie C (FSPOJP19) - MAX (sidan 7)

Emissionskurs 110 procent och återbetalningskurs lägst 100 procent.

### Indiska Oceanen - Återbetalningsdag 2011-07-27

Serie D (FSPOIND8) - SPAX (sidan 8)

Emissionskurs 100 procent och återbetalningskurs lägst 100 procent.

Serie E (FSPOIND9) - MAX (sidan 9)

Emissionskurs 110 procent och återbetalningskurs lägst 100 procent.

### Biobränsle - Återbetalningsdag 2011-07-27

Serie F (FSPOBIO5) - SPAX (sidan 11)

Emissionskurs 100 procent och återbetalningskurs lägst 100 procent.

Serie G (FSPOBIO6) - MAX (sidan 12)

Emissionskurs 110 procent och återbetalningskurs lägst 100 procent.

### Japan - Återbetalningsdag 2008-01-11

Serie H (FSPOFT08) - SPAX (sidan 14)

Emissionskurs 100 procent och återbetalningskurs lägst 101,75 procent.

### Gold Marlin - Återbetalningsdag 2008-07-30

Serie I (FSPOAU03) - SPAX (sidan 15)

Emissionskurs 100 procent och återbetalningskurs lägst 100 procent.



---

---

# Slutliga Villkor

## Medium Term Notes

Skuldebrev med ett nominellt värde per enhet på mindre än 50 000 euro eller motvärdet i SEK  
Slutliga Villkor för lån nr 458, serie A-I utgivet under  
FöreningsSparbanken AB:s (publ) program för  
Medium Term Notes

Definitioner i dessa Slutliga Villkor skall om inte annat särskilt anges ha den betydelse som anges i Bankens Prospekt daterat den 2 januari 2006 vilket utgör ett grundprospekt enligt 2 kap 16 § lagen (1991:980) om handel med finansiella instrument. Detta dokument utgör de Slutliga Villkoren för lån nr 458, serie A-I under Bankens MTN-program och skall läsas tillsammans med Prospektet. Fullständig information om Banken och Lånet erhålls endast genom att dessa Slutliga Villkor läses tillsammans med Prospektet.

Prospektet finns att tillgå på Bankens hemsida ([www.fsb.se](http://www.fsb.se)) och kan även rekvireras kostnadsfritt från något av Bankens lokala kontor.

### RISKFAKTORER

En investering i Lånet är förknippad med vissa risker. Potentiella investerare rekommenderas

därför att ta del av den information om risker som lämnas under rubriken "Riskfaktorer" på sid 6 i Prospektet.

### CENTRAL INFORMATION

Lånets konstruktion innebär att FöreningsSparbanken har iklätt sig ett åtagande som avviker från traditionell upplåning. Banken har härigenom påtagit sig en risk som banken måste hantera aktivt. Beroende på hur väl banken lyckas med detta uppkommer en riskhanteringsmarginal för banken som kan vara såväl positiv som negativ. Det exakta utfallet av denna marginal kan fastställas först i efterhand på lånets återbetalningsdag. Baserat på historiska värden för liknade lån uppskattar banken att den förväntade riskhanteringsmarginalen på årsbasis för detta lån uppgår till mellan 0,4 och 0,8 procent av emitterat belopp.

---

---

# INFORMATION OM LÅN 458, SERIE A-I, VILLKOR FÖR ERBJUDANDET SAMT UPPTAGANDE TILL HANDEL OCH SÄRSKILDA FÖRHÅLLANDEN KRING HANDELN

## Inbjudan

### Inledning

FöreningsSparbanken AB (publ), nedan kallad Banken, inbjuder härmed till förvärv av obligationer, nedan kallade Serie A till och med I, vilkas avkastning är beroende av utvecklingen på en eller flera marknader. För Serie B och H är avkastningen förutbestämd till en viss lägsta och högsta nivå.

### MTN-program / Lån

Detta lån emitteras under FöreningsSparbankens svenska MTN-program, varunder Banken har möjlighet att utge lån med olika konstruktioner. För varje lån upprättas Slutliga Villkor med kompletterande allmänna villkor, där specifika villkor för varje serie anges (se sidan 29-39). Denna inbjudan utgör Slutliga Villkor till Bankens lån nr 458. Prospekt för FöreningsSparbankens MTN-program har godkänts och registrerats av Finansinspektionen och finns tillgängligt på Bankens hemsida ([www.fsb.se](http://www.fsb.se)) och kan även erhållas genom något av Bankens kontor. De fullständiga villkoren för detta lån utgörs av ovannämnda prospekt samt dessa Slutliga Villkor.

### Anmälan om köp

Anmälan om köp sker genom att placeraren fyller i en anmälningssedel eller gör en anmälan genom

Internetbanken. Likvid erläggs genom att Banken debiterar ett av placeraren angivet konto. För att erhålla tilldelning måste hela likvidbeloppet, dvs nominellt belopp x emissionskurs och courtage, finnas tillgängligt på det angivna kontot från och med den 11 juli 2006 klockan 07:00 (se Betalning och courtage sidan 25). Minsta investering för Serie A är fem obligationer à 1.050 kronor (5.250 kronor), för Serie B, D och F fem obligationer à 1.000 kronor (5.000 kronor), för Serie C, E och G fem obligationer à 1.100 kronor (5.500 kronor), för Serie H och I fem obligationer à 10.000 (50.000 kronor). Courtage tillkommer.

### Andrahandsmarknad

Kunden placerar i svenska kronobligationer som kommer att inregistreras vid Stockholmsbörsen och noteras på listan Indexobligationer, f d SOX-listan. Banken kommer löpande att ställa köpkurser. Placeraren kan därför sälja hela eller delar av sitt innehav under lånets löptid. Om möjligt kommer även säljkurser att ställas. De obligationer Banken köpt äger Banken rätt att makulera varvid lånebeloppet skall anses amorterat med ett belopp motsvarande obligationernas nominella belopp.

## Avkastning och återbetalning

### SPAX Blue Marlin Serie A - MAX

#### Allmänt

Serie A är en börsregistrerad aktieindexobligation med ca 1 års löptid och emitteras till kurs 105 procent av nominellt belopp. Avkastningen, som beräknas på nominellt belopp, är beroende dels av OMXS30™ index procentuella utveckling, dels huruvida index någon gång under löptiden tangerat eller överskridit ett eller flera av fyra olika brytpunktsindex. Aktieindex beskrivs utförligare på sidan 17.

#### Avkastning

Utvecklingen av OMXS30™ index mäts i procent och motsvaras av förändringen mellan start- och slutindex. Startvärde fastställs utifrån OMXS30™

index stängningsvärde den 12 juli 2006. Slutvärde fastställs utifrån OMXS30™ index stängningsvärde den 11 juli 2007. Det är sålunda aktieindex nivå på slutdagen som bestämmer slutvärde och som därmed - tillsammans med huruvida ett eller flera brytpunktsindex har tangerats eller överskridits någon gång under löptiden – avgör avkastningens storlek. Om det första brytpunktsindexet tangeras eller överskrids vid något tillfälle under löptiden, reduceras möjligheten till avkastning från 150 till 75 procent av indexutvecklingen. Om även det andra respektive tredje brytpunktsindexet tangeras eller överskrids, reduceras möjligheten ytterligare till 37,5 respektive 18,75 procent av indexutvecklingen.

Om index under löptiden tangerar eller överskrider samtliga brytpunktsindex erhåller placeraren en avkastning på 5 procent, förutsatt att index vid löptidens slut inte är lägre än det fjärde brytpunktsindexet. Skulle så vara fallet reduceras denna avkastning till en kvotdel av 5 procent, motsvarande index procentuella uppgång vid löptidens slut i förhållande till uppgången vid det fjärde brytpunktsindexet. Slutligen, om index utveckling vid löptidens slut är noll eller negativ utbetalas ingen avkastning.

#### Brytpunktsindex

Samtliga brytpunktsindex fastställs av Banken i samband med fixering av startvärde. Under nu rådande marknadsförhållanden skulle indikativt det första brytpunktsindexet komma att fastställas till 116 procent av startindex. De därpå följande nivåerna

kommer var och en att överstiga närmast föregående nivå med indikativt cirka tio procentenheter, t ex 126, 136 respektive 146 procent. Skulle marknadsräntorna falla med ca 0,1 procentenheter eller mer fram till fixeringsdagen den 12 juli 2006 kan de indikativa villkoren komma att justeras ned.

#### Återbetalning

Oberoende av aktieindex utveckling återbetalar Banken obligationens nominella belopp (1.000 kronor per obligation) på återbetalningsdagen den 25 juli 2007. Placeraren riskerar således 50 kr per obligation, erlagt courtage samt den alternativa avkastning som en annan placering hade kunnat ge. Bankens utfästelse avseende nominellt belopp gäller ej vid försäljning under löptiden, utan endast på återbetalningsdagen.

#### Exempel

Som utgångspunkt för nedanstående räkneexempel gäller de indikativa brytpunktsindex, 116, 126, 136 och 146 procent av startindex, som angivits ovan. Vidare antas att 21.000 kronor investeras i Blue Marlin MAX, att investeringen behålls under hela löptiden, att effekten av skatter exkluderas i nedanstående beräkningar och att OMXS30™ index utvecklas enligt exemplen nedan.

<b>Exempel 1:</b>		Startindex	Slutindex	Maxindex <sup>1)</sup>	Utveckling
OMXS30™ index		900,00	1035,00	1035,00	+15%
Avkastning:	20.000 kr x 1,5 x ((1035 - 900) / 900) = 4.500 kr <sup>2)</sup> (15,5% beräknat på placerat belopp inklusive courtage)				
Återbetalat belopp:	20.000 kr + 4.500 kr = 24.500 kr (15,0% årseffektiv avkastning inklusive courtage)				
<b>Exempel 2:</b>		Startindex	Slutindex	Maxindex <sup>1)</sup>	Utveckling
OMXS30™ index		900,00	1170,00	1170,00	+30%
Avkastning:	20.000 kr x 0,375 x ((1170 - 900) / 900) = 2.250 kr <sup>3)</sup> (4,9% beräknat på placerat belopp inklusive courtage)				
Återbetalat belopp:	20.000 kr + 2.250 kr = 22.250 kr (4,8% årseffektiv avkastning inklusive courtage)				
<b>Exempel 3:</b>		Startindex	Slutindex	Maxindex <sup>1)</sup>	Utveckling
OMXS30™ index		900,00	1350,00	1350,00	+50%
Avkastning:	20.000 kr + 0,05 = 1.000 kr <sup>4)</sup> (-1,0% beräknat på placerat belopp inklusive courtage)				
Återbetalat belopp:	20.000 kr + 1.000 kr = 21.000 kr (-1,0% årseffektiv avkastning inklusive courtage)				

Forts. på sid 5

Forts. från sid 4

**Exempel 4:**

	Startindex	Slutindex	Maxindex <sup>1)</sup>	Utveckling
OMXS30™ index	900,00	1062,00	1350,00	+18%

Avkastning:  $20.000 \text{ kr} \times 0,05 \times ((1062 - 900) / 900) / ((1314^5) - 900) / 900 = 400 \text{ kr}^6$  (-3,8% beräknat på placerat belopp inklusive courtage)  
Återbetalat belopp:  $20.000 \text{ kr} + 400 \text{ kr} = 20.400 \text{ kr}$  (-3,8% åreffektiv avkastning inklusive courtage)

**Exempel 5:**

	Startindex	Slutindex	Maxindex <sup>1)</sup>	Utveckling
OMXS30™ index	900,00	810,00	900,00	-10%

Avkastning:  $0 \text{ kr}^7$  (-5,7% beräknat på placerat belopp inklusive courtage)  
Åreffektiv avkastning: -5,6% beräknat på placerat belopp inklusive courtage  
Återbetalat belopp  $20.000 \text{ kr} + 0 \text{ kr} = 20.000 \text{ kr}$

- 1) Maxindex är det högsta indexvärdet för OMXS30™ index under löptiden.
- 2) Då maxindex är lägre än samtliga brytpunktsindex erhålles avkastning enligt tillämplig formel.
- 3) Då maxindex har överskridit de två första brytpunktsindex erhålles avkastning enligt tillämplig formel.
- 4) Då slutindex är högre än samtliga brytpunktsindex erhålles avkastning enligt tillämplig formel.
- 5) 1314 är OMXS30™ index indexvärde vid fjärde brytpunktsindex, i det fall då startindex motsvarar indexvärdet 900.
- 6) Då maxindex har överskridit samtliga brytpunktsindex och slutindex är lägre än fjärde brytpunktsindex erhålles avkastning enligt tillämplig formel.
- 7) Ingen avkastning vid negativ värdeutveckling för OMXS30™ index.

## SPAX Europa Serie B - SPAX

### Allmänt

Serie B är en börsregistrerad aktieindexobligation med ca 3 års löptid och emitteras till 100 procent av nominellt belopp. Avkastningen är beroende av aktieindex DJ EuroSTOXX50<sup>SM</sup> månatliga utveckling under hela löptiden men kan som lägst bli 5 procent. Aktieindex beskrivs utförligare på sidan 18.

### Lägsta avkastning

Den förutbestämda minsta avkastningen, som uppgår till 5 procent, motsvarar en årseffektiv avkastning på cirka 1,1 procent inklusive courtage. Placeraren erhåller antingen den förutbestämda minsta avkastningen eller maximal avkastning minus summan av aktieindex negativa månatliga utveckling, om denna beräkning ger ett högre belopp än den förutbestämda minsta avkastningen. Oberoende av aktieindex månatliga utveckling får placeraren tillbaka lägst 105 procent av nominellt belopp på återbetalningsdagen.

### Beräkning av avkastning

Löptiden delas upp i 36 månadsvisa mätperioder. Utvecklingen mäts i procent och motsvaras av förändringen mellan start- och slutindex för varje mät-

period. Avkastningen beräknas genom att fastställd maximal avkastning minskas med summan av mätperiodernas negativa indexutveckling.

Maximal avkastning uppgår till indikativt 40 procent och fastställs slutgiltigt den 12 juli 2006. Skulle marknadsräntorna falla med ca 0,2 procentenheter eller mer fram till nämnda datum kan de indikativa villkoren komma att justeras ned.

### Återbetalning

Även om maximal avkastning minus summan av aktieindex månatliga negativa utvecklingar skulle understiga 5 procent återbetalar banken 105 procent av obligationens nominella belopp (1.050 kronor per obligation) på återbetalningsdagen den 29 juli 2009. Placeraren erhåller alltid viss avkastning på sin placering och riskerar därmed enbart erlagt courtage samt den eventuellt högre alternativa avkastning som en annan placering hade kunnat ge. Bankens utfästelse om återbetalning av lägst 105 procent av nominellt belopp gäller ej vid försäljning under löptiden, utan endast på återbetalningsdagen.

### Exempel

I tabellerna nedan åskådliggörs dels hur varje negativ månatlig indexutveckling påverkar den ackumulerade negativa indexutvecklingen och därmed avkastningens storlek, dels återbetalat belopp vid olika antaganden om indexutvecklingen. Likvidbeloppet motsvarar köp av 10 obligationer à 1.000 kronor (10.000 kronor) och värdena avser belopp före skatt.

#### Exempel på beräkning av ackumulerad negativ indexutveckling.

Mätperiod	Procentuell indexutveckling <sup>1)</sup>	Ackumulerad negativ indexutveckling <sup>2)</sup>
1	+2,3%	0,0%
2	-4,0%	-4,0%
3	-1,2%	-5,2%
4	+2,1%	-5,2%
osv 36		

<sup>1)</sup> Procentuell indexutveckling är lika med: [(Mätperiodens slutvärde - Mätperiodens startvärde)/Mätperiodens startvärde] x 100

<sup>2)</sup> För varje mätperiod med negativ indexutveckling ökas den ackumulerade negativa indexutvecklingen. Antalet mätperioder uppgår till 36 st.

#### Exempel på återbetalning vid olika indexutvecklingar.

Maximal avkastning <sup>3)</sup>	Ackumulerad negativ indexutveckling	Avkastning <sup>4)</sup>	Återbetalt belopp	Årseffektiv avkastning inklusive courtage
40%	- 5%	35%	13 500 kronor	9,8%
40%	-15%	25%	12 500 kronor	7,1%
40%	-50%	5% <sup>4)</sup>	10 500 kronor	1,1% <sup>4)</sup>

<sup>3)</sup> I exemplen ovan är antagen maximal avkastning 40 procent. Maximal avkastning är indikativ och fastställs slutgiltigt den 12 juli 2006.

<sup>4)</sup> Om maximal avkastning reducerad med ackumulerad negativ indexutveckling (summan av index månatliga negativa utvecklingar) understiger den förutbestämda minsta avkastningen om 5 procent, fastställs avkastningen till 5 procent.

## SPAX Tokyo Serie C - MAX

### Allmänt

Serie C är en börsregistrerad aktieindexobligation med ca 3 års löptid och emitteras till 110 procent av nominellt belopp. Avkastningen, som beräknas på nominellt belopp, är beroende av utvecklingen av aktieindex TOPIX och den s k deltagandegraden. TOPIX är ett aktieindex som omfattar de cirka 1.500 största inhemska aktierna som noteras på Tokyo-börsen (Tokyo Stock Exchange). En utförligare beskrivning av aktieindex finns på sidan 19.

### Avkastning

Avkastningen, som beräknas på nominellt belopp, är beroende av aktieindex utveckling under löptiden. Utvecklingen av aktieindex mäts i procent och motsvaras av förändringen mellan start- och slutvärdet. Aktieindex startvärde fastställs utifrån TOPIX stängningskurs den 13 juli 2006. Aktieindex slutvärde beräknas som ett genomsnitt av aktieindex stängningsvärde en gång i månaden under perioden från 15 juli 2008 till 15 juli 2009. Det är sålunda aktieindex värde vid vart och ett av dessa 13 avläsningstillfällen som kommer att bestämma slutvärdet och därmed, tillsammans med

deltagandegraden, avkastningens storlek. Eftersom slutvärdet beräknas som ett genomsnitt kan slutvärdet bli högre eller lägre än vad som motsvarar aktieindex stängningsvärde på slutdagen den 15 juli 2009.

### Deltagandegrad

Deltagandegraden fastställs av Banken den 13 juli 2006. Deltagandegraden torde komma att fastställas till ca 150 procent. Skulle marknadsräntorna falla med ca 0,2 procentenheter eller mer fram till nämnda datum kan de indikativa villkoren komma att justeras ned.

### Återbetalning

Oberoende av aktieindex utveckling återbetalar Banken obligationens nominella belopp (1.000 kronor per obligation) på återbetalningsdagen den 29 juli 2009. Placeraren riskerar således 100 kronor per obligation, erlagt courtage samt den alternativa avkastning som en annan placering hade kunnat ge. Bankens utfästelse avseende nominellt belopp gäller ej vid försäljning under löptiden utan endast på återbetalningsdagen.

### Exempel

Nedan följer tre exempel på återbetalat belopp vid olika förändringar i aktieindex och antagen deltagandegrad 150 procent. Likvidbeloppet motsvarar köp av 10 obligationer à 1.100 kronor (11.000 kronor) och värdena avser belopp före skatt.

#### Exempel 1: (deltagandegrad 150 procent <sup>2)</sup>)

	Startvärde	Slutvärde <sup>1)</sup>	Värdeutveckling
Aktieindex	1.600,00	2.400,00	+50%

Avkastning:  $10.000 \times 150\% \times 50\% = 7.500$  kronor (56,7% beräknat på placerat belopp inklusive courtage).  
Återbetalat belopp:  $10.000 + 7.500 = 17.500$  kronor (15,9% årseffektiv avkastning inklusive courtage).

#### Exempel 2: (deltagandegrad 150 procent <sup>2)</sup>)

	Startvärde	Slutvärde <sup>1)</sup>	Värdeutveckling
Aktieindex	1.600,00	2.880,00	+80%

Avkastning:  $10.000 \times 150\% \times 80\% = 12.000$  kronor (97,0% beräknat på placerat belopp inklusive courtage).  
Återbetalat belopp:  $10.000 + 12.000 = 22.000$  kronor (25,0% årseffektiv avkastning inklusive courtage).

Forts. på sidan 8

Forts. från sidan 7

**Exempel 3: (deltagandegrad 150 procent <sup>2)</sup>)**

	Startvärde	Slutvärde <sup>1)</sup>	Värdeutveckling
Aktieindex	1.600,00	1.440,00	-10% <sup>3)</sup>

Avkastning: 0<sup>3)</sup> kronor (-10,4% beräknat på placerat belopp inklusive courtage).

Återbetalat belopp: 10.000 + 0 = 10.000 kronor (-3,6% årseffektiv avkastning inklusive courtage).

<sup>1)</sup> Slutvärdet beräknas som ett genomsnitt av aktieindex värde en gång i månaden under perioden från 15 juli 2008 till 15 juli 2009 (13 observationer).

<sup>2)</sup> Deltagandegraden är indikativ och fastställs av Banken den 13 juli 2006. Deltagandegraden torde komma att fastställas till 150 procent.

<sup>3)</sup> Negativ utveckling åsätts värde noll vid avkastningsberäkningen. Som lägst återbetalas 100 procent av nominellt belopp vid löptidens slut.

## SPAX Indiska Oceanen Serie D - SPAX

### Allmänt

Serie D är en börsregistrerad aktieindexobligation med ca 5 års löptid och emitteras till 100 procent av nominellt belopp. Avkastningen är beroende av utvecklingen för en aktieindexkorg och den skiljda deltagandegraden. I aktieindexkorgen ingår S&P/ASX 200 (Australien), MSCI Singapore (Singapore) och S&P CNX Nifty (Indien). Samtliga aktieindex har lika stor vikt, dvs 1/3 vardera. En utförligare beskrivning av respektive index finns på sidan 20-22.

### Avkastning

Avkastningen är beroende av aktieindexkorgens utveckling under löptiden. Utvecklingen av indexkorgen mäts i procent och motsvaras av förändringen mellan start- och slutvärde. Aktieindexkorgens startvärde sätts till 100 och baseras på respektive aktieindex stängningsvärde den 13 juli 2006. Aktieindexkorgens slutvärde beräknas som ett genomsnitt av korgens värde en gång i halvåret under löptiden, från 13 januari 2007 till 13 juli 2011. Det är sålunda aktieindexkorgens värde vid vart och ett av dessa 10 avläsningstillfällen som kommer att bestämma slutvärdet och därmed, tillsammans med deltagandegraden, avkastningens storlek.

Eftersom slutvärdet beräknas som ett genomsnitt kan slutvärdet bli högre eller lägre än vad som motsvarar de ingående aktieindex stängningsvärden på slutdagen den 13 juli 2011.

### Deltagandegrad

Deltagandegraden fastställs av Banken på fixeringsdagen den 13 juli 2006. Deltagandegraden torde komma att fastställas till ca 100 procent. Skulle marknadsräntorna falla med ca 0,3 procentenheter eller mer fram till nämnda datum kan de indikativa villkoren komma att justeras ned.

### Återbetalning

Oberoende av aktieindexkorgens utveckling återbetalar Banken obligationens nominella belopp (1.000 kronor per obligation) på återbetalningsdagen den 27 juli 2011. Placeraren riskerar således enbart erlagt courtage samt den alternativa avkastning som en annan placering hade kunnat ge. Bankens utfästelse avseende nominellt belopp gäller ej vid försäljning under löptiden utan endast på återbetalningsdagen.



### Exempel

Nedan följer tre exempel på återbetalat belopp vid olika förändringar i aktiekorgen och antagen deltagandegrad 100 procent. Likvidbeloppet motsvarar köp av 10 obligationer à 1.000 kronor (10.000 kronor) och värdena avser belopp före skatt.

<b>Exempel 1: (deltagandegrad 100 procent <sup>2)</sup>)</b>			
	Startvärde	Slutvärde <sup>1)</sup>	Värdeutveckling
Aktieindexkorg	100,00	150,00	+50%

Avkastning:  $10.000 \times 100\%^{2)} \times 50\% = 5.000$  kronor (47,8% beräknat på placerat belopp inklusive courtage).  
Återbetalat belopp:  $10.000 + 5.000 = 15.000$  kronor (8,1% årseffektiv avkastning inklusive courtage).

<b>Exempel 2: (deltagandegrad 100 procent <sup>2)</sup>)</b>			
	Startvärde	Slutvärde <sup>1)</sup>	Värdeutveckling
Aktieindexkorg	100,00	180,00	+80%

Avkastning:  $10.000 \times 100\%^{2)} \times 80\% = 8.000$  kronor (77,3% beräknat på placerat belopp inklusive courtage).  
Återbetalat belopp:  $10.000 + 8.000 = 18.000$  kronor (12% årseffektiv avkastning inklusive courtage).

<b>Exempel 3: (deltagandegrad 100 procent <sup>2)</sup>)</b>			
	Startvärde	Slutvärde <sup>1)</sup>	Värdeutveckling
Aktieindexkorg	100,00	90,00	-10% <sup>3)</sup>

Avkastning: 0<sup>3)</sup> kronor (-1,5% beräknat på placerat belopp inklusive courtage).  
Återbetalat belopp:  $10.000 + 0 = 10.000$  kronor (-0,3% årseffektiv avkastning inklusive courtage).

<sup>1)</sup> Slutvärdet beräknas som ett genomsnitt av aktieindex värde en gång i halvåret under perioden fr o m 13 januari 2007 t o m 13 juli 2011 (10 observationer).  
<sup>2)</sup> Deltagandegraden är indikativ och fastställs av Banken den 13 juli 2006. Deltagandegraden torde komma att fastställas till 100 procent.  
<sup>3)</sup> Negativ utveckling åsätts värde noll vid avkastningsberäkningen. Som lägst återbetalas 100 procent av nominellt belopp vid löptidens slut.

## SPAX Indiska Oceanen Serie E - MAX

### Allmänt

Serie E är en börsregistrerad aktieindexobligation med ca 5 års löptid och emitteras till 110 procent av nominellt belopp. Avkastningen är beroende av utvecklingen för en aktieindexkorg och den s k deltagandegraden. I aktieindexkorgen ingår S&P/ASX 200 (Australien), MSCI Singapore (Singapore) och S&P CNX Nifty (Indien). Samtliga aktieindex har lika stor vikt, dvs 1/3 vardera. En utförligare beskrivning av respektive index finns på sidan 20-22.

### Avkastning

Avkastningen är beroende av aktieindexkorgens utveckling under löptiden. Utvecklingen av indexkorgen mäts i procent och motsvaras av förändringen mellan start- och slutvärde.

Aktieindexkorgens startvärde sätts till 100 och baseras på respektive aktieindex stängningsvärde den 13 juli 2006. Aktieindexkorgens slutvärde beräknas som ett genomsnitt av korgens värde en gång i halvåret under löptiden, fr o m 13 januari 2007 t o m 13 juli 2011. Det är sålunda aktieindexkorgens värde vid vart och ett av dessa 10 avläsningstillfällen som kommer att bestämma slutvärdet och därmed, tillsammans med deltagandegraden, avkastningens storlek. Eftersom slutvärdet beräknas som ett genomsnitt kan slutvärdet bli högre eller lägre än vad som motsvarar de ingående aktieindex stängningsvärden på slutdagen den 13 juli 2011.

### Deltagandegrad

Deltagandegraden fastställs av Banken på fixeringsdagen den 13 juli 2006. Deltagandegraden torde komma att fastställas till ca 170 procent. Skulle marknadsräntorna falla med ca 0,3 procentenheter eller mer fram till nämnda datum kan de indikativa villkoren komma att justeras ned.

### Återbetalning

Oberoende av aktieindexkorgens utveckling återbetalar Banken obligationens nominella belopp (1.000 kronor per obligation) på återbetalningsdagen den 27 juli 2011. Placeraren riskerar således 100 kronor per obligation, erlagt courtage samt den alternativa avkastning som en annan placering hade kunnat ge. Bankens utfästelse avseende nominellt belopp gäller ej vid försäljning under löptiden utan endast på återbetalningsdagen.

### Exempel

Nedan följer tre exempel på återbetalat belopp vid olika förändringar i aktieindexkorgen och antagen deltagandegrad 170 procent. Likvidbeloppet motsvarar köp av 10 obligationer à 1.100 kronor (11.000 kronor) och värdena avser belopp före skatt.

#### **Exempel 1: (deltagandegrad 170 procent <sup>2)</sup>)**

	Startvärde	Slutvärde <sup>1)</sup>	Värdeutveckling
Aktieindexkorg	100,00	150,00	+50%

Avkastning:  $10.000 \times 170\%^{2) \times 50\% = 8.500$  kronor (65,7% beräknat på placerat belopp inklusive courtage).  
Återbetalat belopp:  $10.000 + 8.500 = 18.500$  kronor (10,5% årseffektiv avkastning inklusive courtage).

#### **Exempel 2: (deltagandegrad 170 procent <sup>2)</sup>)**

	Startvärde	Slutvärde <sup>1)</sup>	Värdeutveckling
Aktieindexkorg	100,00	180,00	+80%

Avkastning:  $10.000 \times 170\%^{2) \times 80\% = 13.600$  kronor (111,4% beräknat på placerat belopp inklusive courtage).  
Återbetalat belopp:  $10.000 + 13.600 = 23.600$  kronor (16,0% årseffektiv avkastning inklusive courtage).

#### **Exempel 3: (deltagandegrad 170 procent <sup>2)</sup>)**

	Startvärde	Slutvärde <sup>1)</sup>	Värdeutveckling
Aktieindexkorg	100,00	90,00	-10% <sup>3)</sup>

Avkastning:  $0^{3)}$  kronor (-10,4% beräknat på placerat belopp inklusive courtage).  
Återbetalat belopp:  $10.000 + 0 = 10.000$  kronor (-2,2% årseffektiv avkastning inklusive courtage).

<sup>1)</sup> Slutvärdet beräknas som ett genomsnitt av aktieindexkorgens värde en gång i halvåret under perioden från 13 januari 2007 till 13 juli 2011 (10 observationer).

<sup>2)</sup> Deltagandegraden är indikativ och fastställs av Banken den 13 juli 2006. Deltagandegraden torde komma att fastställas till 170 procent.

<sup>3)</sup> Negativ utveckling åsätts värde noll vid avkastningsberäkningen. Som lägst återbetalas 100 procent av nominellt belopp vid löptidens slut.

## SPAX Biobränsle Serie F - SPAX

### Allmänt

Serie F är en börsregistrerad råvaruobligation med ca fem års löptid och emitteras till 100 procent av nominellt belopp. Avkastningen, som beräknas på nominellt belopp, är beroende av den s k deltagandegraden och utvecklingen för UBS Diapason Global Biofuel Excess Return Index (USD). Detta index består av terminskontrakt på fysiska råvaror relaterade till världsproduktionen av biobränsle, d v s etanol och biodiesel. För närvarande ingår tio olika råvaror som används vid produktionen, eller på ett signifikant sätt har en koppling till någon eller några råvaror som används i denna produktion. Respektive insatsråvara ingår i index i förhållande till dess betydelse för produktionen av biobränsle samt de ingående terminskontraktens handelsvolym och likviditet.

Den 1 mars 2006 var index sammansatt av terminskontrakt avseende majs (30%), socker ("brown") (29,26%), socker ("white") (3,71%), vete (13,81%), korn (1,28%), ris (2,21%), timmer (2,74%), rapsfrö (7,17%), rapsolja (3,03%) och sojabönsolja (6,80%).

UBS Diapason Global Biofuel Excess Return Index (USD) beskrivs utförligare på sidan 23.

### Avkastning

Avkastningen är beroende av UBS Diapason Global Biofuel Excess Return Index (USD) utveckling under löptiden. Utvecklingen av index mäts i procent och motsvaras av förändringen mellan start- och slutvärde. Index startvärde utgörs av dess

stängningsvärde den 12 juli 2006. Index slutvärde beräknas som ett genomsnitt av dess stängningsvärde en gång i kvartalet under perioden från och med den 13 juli 2009 till och med den 13 juli 2011 (9 avläsningstillfällen). Det är sålunda index värde vid vart och ett av dessa nio avläsningstillfällen som kommer att bestämma slutvärdet och därmed, tillsammans med deltagandegraden, avkastningens storlek. Eftersom slutvärdet beräknas som ett genomsnitt kan slutvärdet bli högre eller lägre än vad som motsvarar index stängningsvärde på slutdagen den 13 juli 2011.

### Deltagandegrad

Deltagandegraden fastställs av Banken den 12 juli 2006. Deltagandegraden torde komma att fastställas till ca 80 procent. Skulle marknadsräntorna falla med ca 0,3 procentenheter eller mer fram till nämnda datum kan de indikativa villkoren komma att justeras ned.

### Återbetalning

Oberoende av UBS Diapason Global Biofuel Excess Return Index (USD) utveckling återbetalar Banken obligationens nominella belopp (1.000 kronor per obligation) på återbetalningsdagen den 27 juli 2011. Placeraren riskerar således enbart erlagt courtage samt den alternativa avkastning som en annan placering hade kunnat ge. Bankens utfästelse avseende nominellt belopp gäller ej vid försäljning under löptiden utan endast på återbetalningsdagen.

### Exempel

Nedan följer tre exempel på återbetalat belopp vid olika förändringar i UBS Diapason Global Biofuel Excess Return Index (USD) och antagen deltagandegrad 80 procent. Likvidbeloppet motsvarar köp av 10 obligationer à 1.000 kronor (10.000 kronor) och värdena avser belopp före skatt.

#### Exempel 1: (deltagandegrad 80 procent <sup>2)</sup>)

	Startvärde	Slutvärde <sup>1)</sup>	Värdeutveckling
Index	990,00	1 287,00	+30%

Avkastning:  $10.000 \times 80\% \times 30\% = 2.400$  kronor (22,2% beräknat på placerat belopp inklusive courtage).

Återbetalat belopp:  $10.000 + 2.400 = 12.400$  kronor (4,1% årseffektiv avkastning inklusive courtage).

Forts. sidan 12

**Forts. fr sidan 11**

**Exempel 2: (deltagandegrad 80 procent <sup>2)</sup>)**

	Startvärde	Slutvärde <sup>1)</sup>	Värdeutveckling
Index	990,00	1 485,00	+50%

Avkastning:  $10.000 \times 80\%^2 \times 50\% = 4.000$  kronor (37,9% beräknat på placerat belopp inkl. courtage).  
Återbetalat belopp:  $10.000 + 4.000 = 14.000$  kronor (6,6% årseffektiv avkastning inklusive courtage).

**Exempel 3: (deltagandegrad 80 procent <sup>2)</sup>)**

	Startvärde	Slutvärde <sup>1)</sup>	Värdeutveckling
Index	990,00	891,00	-10% <sup>3)</sup>

Avkastning: 0<sup>3)</sup> kronor (-1,5% beräknat på placerat belopp inklusive courtage).  
Återbetalat belopp:  $10.000 + 0 = 10.000$  kronor (-0,3% årseffektiv avkastning inklusive courtage).

<sup>1)</sup> Slutvärdet beräknas som ett genomsnitt av UBS Diapason Global Biofuel Excess Return Index (USD) den 13:e i månaderna oktober, januari, april och juli från den 13 juli 2009 till och med den 13 juli 2011 (9 observationer).

<sup>2)</sup> Deltagandegraden är indikativ och fastställs av Banken den 12 juli 2006. Deltagandegraden torde komma att fastställas till 80 procent.

<sup>3)</sup> Negativ utveckling åsätts värde noll vid avkastningsberäkningen. Som lägst återbetalas 100 procent av nominellt belopp vid löptidens slut.

## SPAX Biobränsle Serie G - MAX

### Allmänt

Serie G är en börsregistrerad råvarubligation med ca fem års löptid och emitteras till 110 procent av nominellt belopp. Avkastningen, som beräknas på nominellt belopp, är beroende av den sk deltagandegraden och utvecklingen för UBS Diapason Global Biofuel Excess Return Index (USD). Detta index består av terminskontrakt på fysiska råvaror relaterade till världsprодукtionen av biobränsle, dvs etanol och biodiesel. För närvarande ingår tio olika råvaror som används vid produktionen, eller på ett signifikant sätt har en koppling till någon eller några råvaror som används i denna produktion. Respektive insatsråvara ingår i index i förhållande till dess betydelse för produktionen av biobränsle samt de ingående terminskontraktens handelsvolym och likviditet.

Den 1 mars 2006 var index sammansatt av terminskontrakt avseende majs (30%), socker ("brown") (29,26%), socker ("white") (3,71%), vete (13,81%), korn (1,28%), ris (2,21%), timmer (2,74%), rapsfrö (7,17%), rapsolja (3,03%) och sojabönsolja (6,80%).

UBS Diapason Global Biofuel Excess Return Index (USD) beskrivs utförligare på sidan 23.

### Avkastning

Avkastningen är beroende av UBS Diapason Global Biofuel Excess Return Index (USD) utveckling under löptiden. Utvecklingen av index mäts i procent och motsvaras av förändringen mellan start- och slutvärde. Index startvärde utgörs av dess stängningsvärde den 12 juli 2006. Index slutvärde beräknas som ett genomsnitt av dess stängningsvärde en gång i kvartalet under perioden från och med den 13 juli 2009 till och med den 13 juli 2011 (9 avläsningstillfällen). Det är sålunda index värde vid vart och ett av dessa nio avläsningstillfällen som kommer att bestämma slutvärdet och därmed, tillsammans med deltagandegraden, avkastningens storlek. Eftersom slutvärdet beräknas som ett genomsnitt kan slutvärdet bli högre eller lägre än vad som motsvarar index stängningsvärde på slutdagen den 13 juli 2011.

### Deltagandegrad

Deltagandegraden fastställs av Banken den 12 juli 2006. Deltagandegraden torde komma att fastställas till ca 140 procent. Skulle marknadsräntorna falla med ca 0,3 procentenheter eller mer fram till nämnda datum kan de indikativa villkoren komma att justeras ned.

## Återbetalning

Oberoende av UBS Diapason Global Biofuel Excess Return Index (USD) utveckling återbetalar Banken obligationens nominella belopp (1.000 kronor per obligation) på återbetalningsdagen den 27 juli 2011. Placeraren riskerar således 100 kronor

per obligation, erlagt courtage samt den alternativa avkastning som en annan placering hade kunnat ge. Bankens utfästelse avseende nominellt belopp gäller ej vid försäljning under löptiden utan endast på återbetalningsdagen.

## Exempel

Nedan följer tre exempel på återbetalat belopp vid olika förändringar i UBS Diapason Global Biofuel Excess Return Index (USD) och antagen deltagandegrad 140 procent. Likvidbeloppet motsvarar köp av 10 obligationer à 1.100 kronor (11.000 kronor) och värdena avser belopp före skatt.

<b>Exempel 1: (deltagandegrad 140 procent <sup>2)</sup>)</b>			
	Startvärde	Slutvärde <sup>1)</sup>	Värdeutveckling
Index	990,00	1 287,00	+30%
Avkastning: $10.000 \times 140\%^{2)} \times 30\% = 4.200$ kronor (27,2% beräknat på placerat belopp inklusive courtage). Återbetalat belopp: $10.000 + 4.200 = 14.200$ kronor (4,9% årseffektiv avkastning inklusive courtage).			
<b>Exempel 2: (deltagandegrad 140 procent <sup>2)</sup>)</b>			
	Startvärde	Slutvärde <sup>1)</sup>	Värdeutveckling
Index	990,00	1 485,00	+50%
Avkastning: $10.000 \times 140\%^{2)} \times 50\% = 7.000$ kronor (52,3% beräknat på placerat belopp inkl. courtage). Återbetalat belopp: $10.000 + 7.000 = 17.000$ kronor (8,7% årseffektiv avkastning inklusive courtage).			
<b>Exempel 3: (deltagandegrad 140 procent <sup>2)</sup>)</b>			
	Startvärde	Slutvärde <sup>1)</sup>	Värdeutveckling
Index	990,00	891,00	-10% <sup>3)</sup>
Avkastning: 0 <sup>3)</sup> kronor (-10,4% beräknat på placerat belopp inklusive courtage). Återbetalat belopp: $10.000 + 0 = 10.000$ kronor (-2,2% årseffektiv avkastning inklusive courtage).			
<sup>1)</sup> Slutvärdet beräknas som ett genomsnitt av UBS Diapason Global Biofuel Excess Return Index (USD) den 13:e i månaderna oktober, januari, april och juli från den 13 juli 2009 till den 13 juli 2011 (9 observationer). <sup>2)</sup> Deltagandegraden är indikativ och fastställs av Banken den 12 juli 2006. Deltagandegraden torde komma att fastställas till 140 procent. <sup>3)</sup> Negativ utveckling åsätts värde noll vid avkastningsberäkningen. Som lägst återbetalas 100 procent av nominellt belopp vid löptidens slut.			

## SPAX Japan Serie H - SPAX

### Allmänt

Serie H är en börsregistrerad aktieindexobligation med ca 1,5 års löptid och emitteras till 100 procent av nominellt belopp. Avkastningen är beroende av aktieindex TOPIX månatliga utveckling under hela löptiden men kan som lägst bli 1,75 procent. Aktieindex beskrivs utförligare på sidan 19.

### Lägsta avkastning

Den förutbestämda minsta avkastningen, som uppgår till 1,75 procent, motsvarar en årseffektiv avkastning på cirka 0,5 procent inklusive courtage. Placeraren erhåller antingen den förutbestämda minsta avkastningen eller maximal avkastning minus summan av aktieindex negativa månatliga utveckling, om denna beräkning ger ett högre belopp än den förutbestämda minsta avkastningen. Oberoende av aktieindex månatliga utveckling får placeraren tillbaka lägst 101,75 procent av nominellt belopp på återbetalningsdagen.

### Beräkning av avkastning

Löptiden delas upp i 18 månadsvisa mätperioder, varav den sista är ca en halv månad. Utvecklingen mäts i procent och motsvaras av förändringen mellan start- och slutvärde för varje mätperiod.

Avkastningen beräknas genom att fastställd maximal avkastning minskas med summan av mätperiodernas negativa indexutveckling.

Maximal avkastning uppgår till indikativt 20 procent och fastställs slutgiltigt den 13 juli 2006. Skulle marknadsräntorna falla med ca 0,12 procentenheter eller mer fram till nämnda datum kan de indikativa villkoren komma att justeras ned.

### Återbetalning

Även om maximal avkastning minus summan av aktieindex månatliga negativa utvecklingar skulle understiga 1,75 procent återbetalar banken 101,75 procent av obligationens nominella belopp (10.175 kronor per obligation) på återbetalningsdagen den 11 januari 2008. Placeraren erhåller alltid viss avkastning på sin placering och riskerar därmed enbart erlagt courtage samt den eventuellt högre alternativa avkastning som en annan placering hade kunnat ge. Bankens utfästelse om återbetalning av lägst 101,75 procent av nominellt belopp gäller ej vid försäljning under löptiden, utan endast på återbetalningsdagen.

### Exempel

I tabellerna nedan åskådliggörs dels hur varje negativ månatlig indexutveckling påverkar den ackumulerade negativa indexutvecklingen och därmed avkastningens storlek, dels återbetalat belopp vid olika antaganden om indexutvecklingen. Likvidbeloppet motsvarar köp av 10 obligationer à 10.000 kronor (100.000 kronor) och värdena avser belopp före skatt.

#### Exempel på beräkning av ackumulerad negativ indexutveckling.

Mätperiod	Procentuell indexutveckling <sup>1)</sup>	Ackumulerad negativ indexutveckling <sup>2)</sup>
1	+2,3%	0,0%
2	-4,0%	-4,0%
3	-1,2%	-5,2%
4	+2,1%	-5,2%
osv 18		

<sup>1)</sup> Procentuell indexutveckling är lika med: [(Mätperiodens slutvärde - Mätperiodens startvärde)/Mätperiodens startvärde] x 100

<sup>2)</sup> För varje mätperiod med negativ indexutveckling ökas den ackumulerade negativa indexutvecklingen. Antalet mätperioder uppgår till 18 st.

#### Exempel på återbetalning vid olika indexutvecklingar.

Maximal avkastning <sup>3)</sup>	Ackumulerad negativ indexutveckling	Avkastning <sup>4)</sup>	Återbetalt belopp	Årseffektiv avkastning inklusive courtage
20%	- 5%	15%	115 000 kronor	9,1%
20%	-15%	5%	105 000 kronor	2,6%
20%	-30%	1,75% <sup>4)</sup>	101 750 kronor	0,5% <sup>4)</sup>

<sup>3)</sup> I exemplen ovan är antagen maximal avkastning 20 procent. Maximal avkastning är indikativ och fastställs slutgiltigt den 13 juli 2006.

<sup>4)</sup> Om maximal avkastning reducerad med ackumulerad negativ indexutveckling (summan av index månatliga negativa utvecklingar) understiger den förutbestämda minsta avkastningen om 1,75 procent, fastställs avkastningen till 1,75 procent.

## SPAX Gold Marlin Serie I - SPAX

### Allmänt

Serie I är en börsregistrerad råvaruobligation med ca 2 års löptid och emitteras till kurs 100 procent av nominellt belopp. Avkastningen, som beräknas på nominellt belopp, är beroende av dels guldprisets procentuella utveckling, dels huruvida guldpriset någon gång under löptiden tangerat eller överskridit ett eller flera av fyra olika brytpunktsvärden. Marknaden för guld beskrivs utförligare på sidan 24.

### Avkastning

Utvecklingen av guldpriset mäts i procent och motsvaras av förändringen mellan start- och slutvärde. Startvärde beräknas utifrån guldprisets fixeringskurs fastställt av London Gold Market Fixing Ltd omkring klockan 15.00 Londontid den 12 juli 2006. Slutvärde motsvaras av fixeringskursen omkring samma tid den 16 juli 2008. Det är sålunda guldpriset på slutdagen som bestämmer slutvärde och som därmed - tillsammans med huruvida ett eller flera brytpunktsvärden har tangerats eller överskridits någon gång under löptiden - avgör avkastningens storlek. Om det första brytpunktsvärdet tangerats eller överskridits vid något tillfälle under löptiden, reduceras möjligheten till avkastning från 150 till 100 procent av guldprisets utveckling. Om även det andra respektive tredje brytpunktsvärdet tangerats eller överskridits,

reduceras möjligheten ytterligare till 50 respektive 25 procent av värdeutvecklingen. Om guldpriset någon gång under löptiden tangerat eller överskridit samtliga brytpunktsvärden eller om guldprisets utveckling vid löptidens slut varit noll eller negativ utbetalas ingen avkastning.

### Brytpunktsvärde

Samtliga brytpunktsvärden fastställs av Banken i samband med fixering av startvärde. Under nu rådande förhållanden skulle indikativt det första brytpunktsvärdet komma att fastställas till 117,5 procent av startvärdet. De därpå följande nivåerna kommer var och en att överstiga närmast föregående nivå med indikativt cirka tio procentenheter, t ex 127,5, 137,5 respektive 147,5 procent. Skulle marknadsröntorna falla med ca 0,15 procentenheter eller mer fram till fixeringsdagen den 12 juli 2006, kan de indikativa villkoren komma att justeras ned.

### Återbetalning

Oberoende av guldprisets utveckling återbetalar Banken obligationens nominella belopp (10.000 kronor per obligation) på återbetalningsdagen den 30 juli 2008. Placeraren riskerar således enbart erlagt courtage samt den alternativa avkastning som en annan placering hade kunnat ge. Bankens utfästelse avseende nominellt belopp gäller ej vid försäljning under löptiden, utan endast på återbetalningsdagen.

### Exempel

Som utgångspunkt för nedanstående räkneexempel gäller de indikativa brytpunktsindex, 117,5, 127,5, 137,5 och 147,5 procent av startvärdet. Likvidbeloppet motsvarar köp av 10 obligationer à 10.000 kronor (100.000 kronor) och värdena avser belopp före skatt.

<b>Exempel 1:</b>	Startvärde	Slutvärde	Maxvärde <sup>1)</sup>	Utveckling
Guldpriset	650,00	741,00	741,00	+14%
Avkastning: $100.000 \times 1,5 \times 14,00\% = 21.000$ kronor <sup>2)</sup> (19,2% beräknat på placerat belopp inklusive courtage) Återbetalat belopp: $100.000 + 21.000 = 121.000$ kronor (9,2% årseffektiv avkastning inklusive courtage)				
<b>Exempel 2:</b>	Startvärde	Slutvärde	Maxvärde <sup>1)</sup>	Utveckling
Guldpriset	650,00	845,00	845,00	+30%
Avkastning: $100.000 \times 0,5 \times 30\% = 15.000$ kronor <sup>3)</sup> (13,3% beräknat på placerat belopp inklusive courtage) Återbetalat belopp: $100.000 + 15.000 = 115.000$ kronor (6,5% årseffektiv avkastning inklusive courtage)				

Forts sidan 16

**Forts fr sidan 15**

**Exempel 3:**

	Startvärde	Slutvärde	Maxvärde <sup>1)</sup>	Utveckling
Guldpriset	650,00	910,00	1040,00	+40%

Avkastning:  $100.000 \times 0 = 0$  kronor<sup>4)</sup> (-1,5% beräknat på placerat belopp inklusive courtage)

Återbetalat belopp:  $100.000 + 0 = 100.000$  kronor (-0,8% årseffektiv avkastning inklusive courtage)

**Exempel 4:**

	Startvärde	Slutvärde	Maxvärde <sup>1)</sup>	Utveckling
Guldpriset	650,00	585,00	750,00	-10%

Avkastning:  $0$  kr<sup>5)</sup> (-1,5% beräknat på placerat belopp inklusive courtage)

Återbetalat belopp:  $100.000 + 0 = 100.000$  kronor (-0,8% årseffektiv avkastning inklusive courtage)

1) Maxvärde är det högsta fastställda guldpriset under löptiden.

2) Då maxvärde är lägre än samtliga brytpunktsvärde erhålles avkastning enligt tillämplig formel.

3) Då maxvärde har överskridit de två första brytpunktsvärdena erhålles avkastning enligt tillämplig formel.

4) Då maxvärde är högre än samtliga brytpunktsvärden erhålls ingen avkastning trots att Slutvärde är högre än Startvärde.

5) Ingen avkastning vid negativ värdeutveckling för guldpriset.



## Beskrivning av underliggande värden

### OMXS30™ index

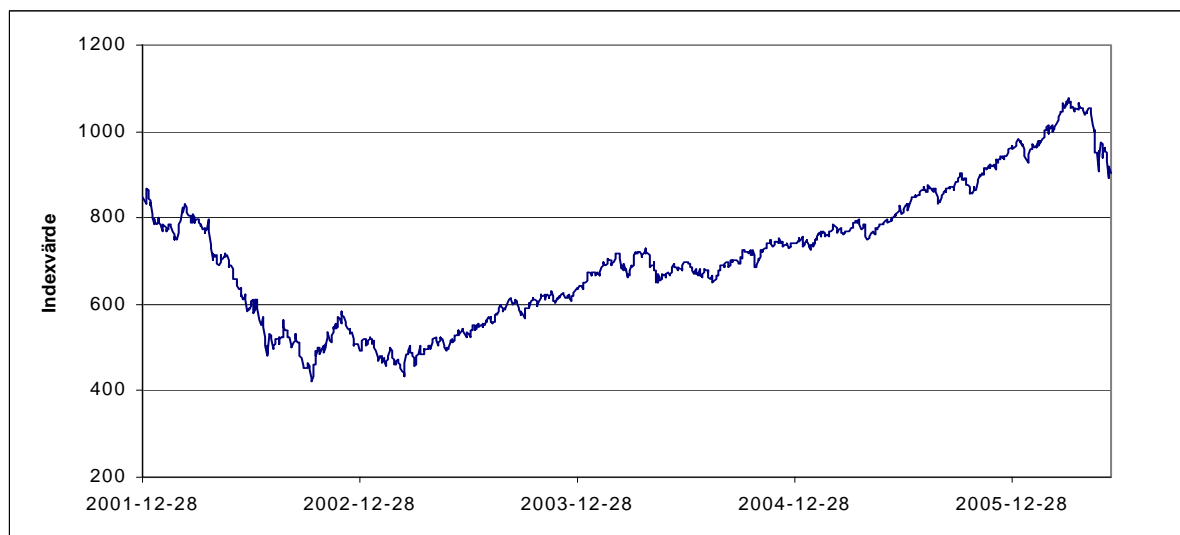
I OMXS30™ index ingår de ca 30 värdemässigt mest omsatta aktierna och depåbevisen på Stockholmsbörsen. Eftersom vissa bolag har flera aktieslag med hög omsättning kan antalet bolag som ingår i OMXS30™ index vara färre än 30. I OMXS30™ index ingår de flesta av de branscher som finns representerade på Stockholmsbörsen och index åskådliggör den svenska aktiemarknadens förändringar väl. OMXS30™ index är ett kapitalviktat, icke utdelningsjusterat index där varje bolag som ingår påverkar detta i proportion till sitt

börsvärde. Störst vikt (2006-05-19) har Ericsson (14,4%), Nordea (9,8%) och TeliaSonera (8,6%).

OMXS30™ index startades den 30 september 1986 med index 125 (efter den 4:1 split som ägde rum den 27 april 1998) och noterades till 902,16 den 12 juni 2006, vilket är en minskning med ca 6 procent sedan årsskiftet. Indexutvecklingen för kalenderåren 1995-2005 har varit ca +20, +39, +27, +17, +70, -12, -20, -41, +29, +17 och +29 procent.

För ytterligare information om detta index, se [www.omxgroup.com/stockholmsborsen](http://www.omxgroup.com/stockholmsborsen).

### Kursutveckling för OMXS30™ index



I diagrammet ovan återges historiska data för perioden 28 december 2001 till och med 12 juni 2006. Det bör observeras att historiskt material och historisk utveckling inte utgör någon garanti eller prognos för framtida utfall.

### OMXS30™ index

Banken har enligt licensavtal med OMX AB ("OMX"), ägare till det registrerade varumärket OMXS30™ index, rätt att använda OMXS30™ index. Banken är därvid skyldig att inkludera nedanstående text:

*Dessa obligationer är inte i något avseende garanterade, godkända, emitterade eller understödda av OMX AB ("OMX") och OMX lämnar inga, vare sig uttryckliga eller implicita, garantier med avseende på de resultat som användningen av OMXS30™ index kan ge upphov till eller med avseende på värdet av OMXS30™ index vid viss tidpunkt. OMXS30™ index sammanställs och beräknas av en indexberäknare på uppdrag av OMX. OMX respektive indexberäknaren skall i intet fall vara ansvarig för fel i OMXS30™ index. OMX respektive indexberäknaren skall ej heller vara skyldig att meddela eller offentliggöra eventuella fel i OMXS30™ index.*

*OMX™ och OMXS30™ index är varumärken tillhörande OMX och används enligt licens från OMX.*

## Dow Jones EuroSTOXX 50<sup>SM</sup>

Dow Jones EURO STOXX 50<sup>SM</sup> är ett aktieindex som baseras på kursutvecklingen för de 50 aktier som har störst kapitalvärde på aktiebörserna i de länder som har den gemensamma valutan euro. Index är kapitalviktat men med begränsningen att varje enskild akties vikt ej får uppgå till mer än 10 procent av index. Index är icke utdelningsjusterat.

De aktier som för närvarande ingår representerar 15 av sammanlagt 18 olika sektorer och index syfte är att samtliga sektorledande bolags aktier inom euroområdet skall ingå i index. Störst vikt (2006-05-19) har Total (6,4%), Sanofi-Aventis (4,2%), Banco Santander (3,8%) och Nokia (3,7%).

Av de 15 sektorer som finns representerade i in-

dex (2006-05-19) är de tre mest betydande Bank (26%), Försäkring (12%) och Energi (11%). Av de 7 länder som för närvarande är representerade i Dow Jones EURO STOXX 50<sup>SM</sup> är de största Frankrike (35%), Tyskland (23%) och Spanien (13%).

Dow Jones EURO STOXX 50<sup>SM</sup> började beräknas den 31 december 1991 då index åsattes värde 1.000,00. Den 12 juni 2006 noterades index till 3.480,76, vilket är en minskning med ca 2,74 procent sedan årsskiftet. Indexutvecklingen för kalenderåren 2000-2005 har varit ca -3, -20, -37, +16, +7 och +21 procent.

För ytterligare information om detta index, se [www.stoxx.com](http://www.stoxx.com).

### Kursutveckling för Dow Jones EuroSTOXX 50<sup>SM</sup>



I diagrammet ovan återges historiska data för perioden 30 december 1997 till och med 12 juni 2006. Det bör observeras att historiskt material och historisk utveckling inte utgör någon garanti eller prognos för framtida utfall.

### Dow Jones EURO STOXX50<sup>SM</sup>

Banken har enligt licensavtal rätt att använda Dow Jones EURO STOXX 50<sup>SM</sup>. Banken är därvid skyldig att inkludera nedanstående text.

*Dow Jones EURO STOXX 50<sup>SM</sup> is owned by STOXX LIMITED. The name of the Index is a service mark of DOW JONES & COMPANY, INC. and has been licensed for certain purposes by Licensee.*

*The Product(s) are not sponsored, endorsed, sold or promoted by STOXX LIMITED ("STOXX") or DOW JONES & COMPANY, INC. ("DOW JONES"). Neither STOXX nor DOW JONES makes any representation or warranty, express or implied, to the owners of the Product(s) or any member of the public regarding the advisability of investing in securities generally or in the Product(s) particularly. The only relationship of STOXX to Licensee is as the licensor of the Dow Jones EURO STOXX 50<sup>SM</sup> and of certain trademarks, trade names and service marks of STOXX. The aforementioned Indexes are determined composed and calculated by STOXX or DOW JONES, as the case may be, without regard to Licensee or the Product(s). Neither STOXX nor DOW JONES is responsible for or has participated in the determination of the timing of, prices at, or quantities of the Product(s) to be issued or in the determination or calculation of the equation by which the Product(s) are to be converted into cash. Neither STOXX nor DOW JONES has any obligation or liability in connection with the administration, marketing or trading of the Product(s).*

## TOPIX

TOPIX, eller Tokyo Stock Price Index, är ett aktieindex som baseras på kursutvecklingen för de ca 1.500 största inhemska aktierna som noteras på Tokyobörsen (Tokyo Stock Exchange). Tokyo Stock Exchange bildades år 1878 och TOPIX började noteras 1 juli 1969 med indexstart per den 4 januari 1968.

Genom att TOPIX omfattar samtliga aktier på den lista som innehåller de största japanska bolagen är TOPIX ett av de index som bäst speglar den japanska aktiemarknaden. TOPIX är ett kapitalviktat icke utdelningsjusterat index där varje bolag har en indexvikt i förhållande till bolagets storlek (mätt som börsvärde). En översyn över vilka bolag som ingår sker årligen.

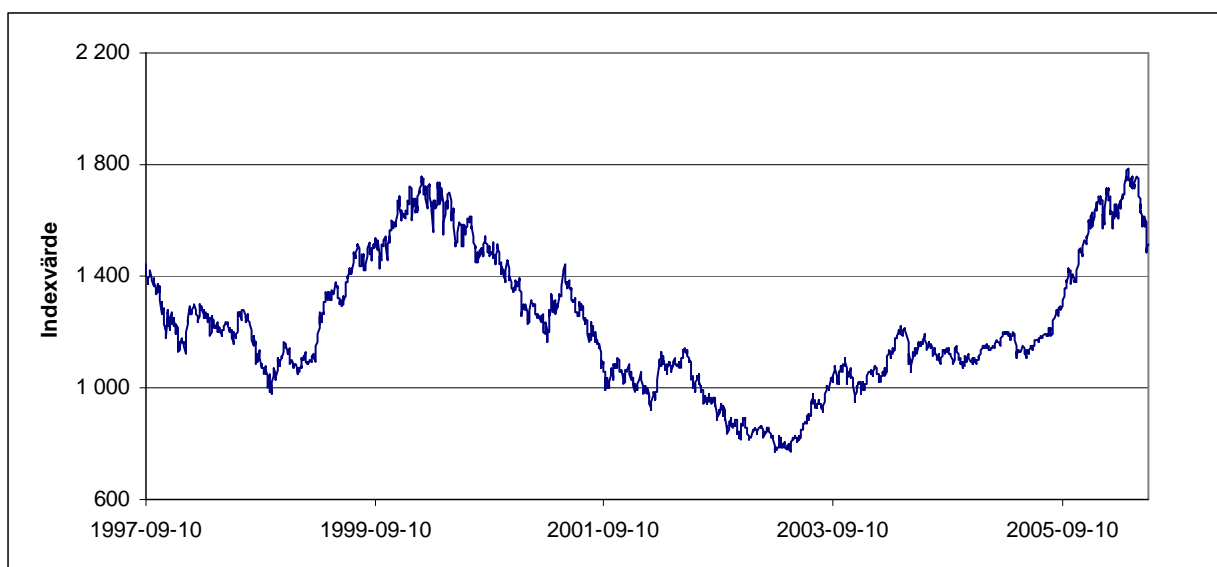
TOPIX beräknas och publiceras var 60 sekund över hela världen, vilket tillsammans med dess innehåll och konstruktion gör det till ett vanligen använt index avseende den japanska aktiemarknaden bland professionella investerare.

Exempel på bolag som ingår är Hitachi, Nintendo, Sony och Toyota.

TOPIX startade med värde 100,00 den 4 januari 1968. Den 12 juni 2006 noterades index till 1.510,89 vilket är en minskning med ca 8,42 procent sedan årsskiftet. Indexutvecklingen för kalenderåren 1996-2005 har varit ca -7, -20, -8, +58, -25, -19, -18, +24, +10 och +44 procent.

För ytterligare information om detta index, se [www.tse.or.jp](http://www.tse.or.jp).

### Kursutveckling för TOPIX



I diagrammet ovan återges historiska data för perioden 10 september 1997 till och med 12 juni 2006. Det bör observeras att historiskt material och historisk utveckling inte utgör någon garanti eller prognos för framtida utfall.

### TOPIX

Banken har enligt licensavtal rätt att använda TOPIX. Banken är därvid skyldig att inkludera nedanstående text.

*The copyright of TOPIX and other intellectual property rights related to "TOPIX" and "TOPIX Index" belong solely to the Tokyo Stock Exchange. No Products relating to a TOPIX Index are in any way sponsored, endorsed or promoted by the Tokyo Stock Exchange and the Tokyo Stock Exchange makes no warranty or representation whatsoever, express or implied, either as to the results to be obtained as to the use of any TOPIX Index or the figure at which any TOPIX Index stands on any particular day or otherwise. Each TOPIX Index is compiled and calculated solely by the Tokyo Stock Exchange. However, the Tokyo Stock Exchange shall not be liable to any person for any error in any TOPIX Index and the Tokyo Stock Exchange shall not be under any obligation to advise any person, including a purchaser or vendor of any Products, of any error therein.*

*The Tokyo Stock Exchange gives no assurance regarding any modification or change in any methodology used in calculating any TOPIX Index and The Tokyo Stock Exchange is under no obligation to continue the calculation, publication and dissemination of any TOPIX Index.*

*The Tokyo Stock Exchange, Inc. shall not be responsible for any damage resulting from the issue and sales of the Products.*

---

---

## S&P CNX Nifty

S&P CNX Nifty är ett aktieindex som baseras på kursutvecklingen för de 50 aktier som har störst kapitalvärde på två stora aktiebörser i Indien. Indexet täcker 23 sektorer av ekonomin och de ingående bolagens aktievärde representerar cirka 60% (2005-03-31) av det totala aktievärdet på de indiska aktiebörserna.

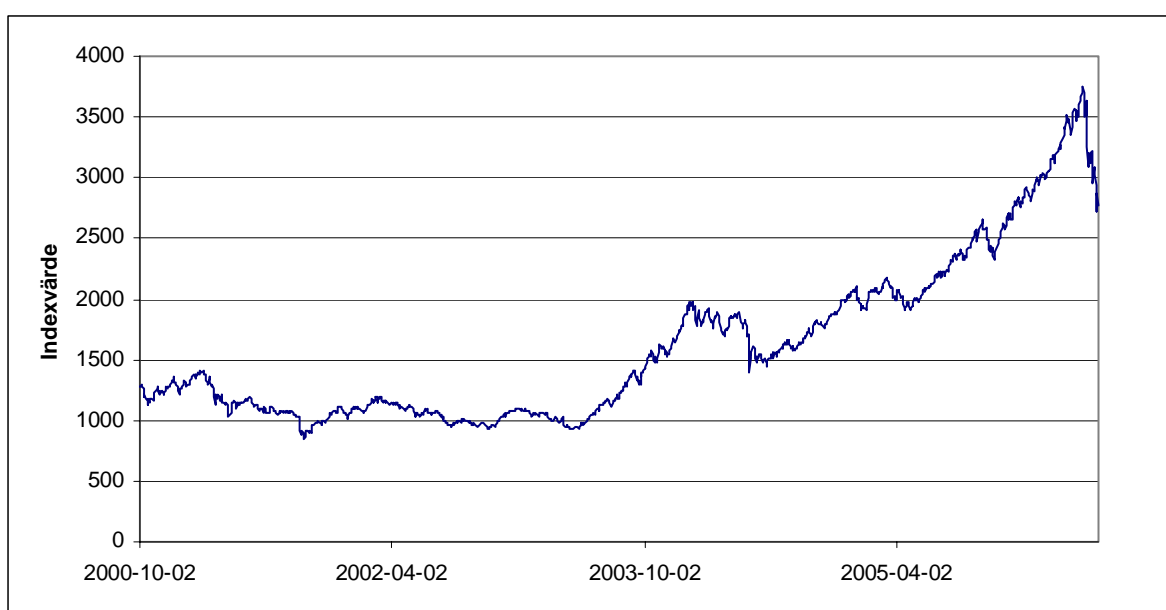
Förutom indiska företag ingår även multinationella som ABB och GlaxoSmithKline i S&P CNX Nifty.

Störst vikt (2006-05-22) har Oil and Natural Gas Commission (12%), Reliance Industries (9%) och Tata Consultancy Services (6%).

S&P CNX Nifty, som startade med värde 1.000 den 10 november 1995, noterades till 2.776,85 den 12 juni 2006, vilket är en minskning med ca 2,1 procent sedan årsskiftet. Indexutvecklingen för kalenderåren 1996-2005 har varit ca -1, +15, -18, +66, -21, -16, +4, +70, +11 och +36 procent.

För ytterligare information om detta index, se [www.indices.standardandpoors.com](http://www.indices.standardandpoors.com)

### Kursutveckling för S&P CNX Nifty



I diagrammet ovan återges historiska data för perioden 2 oktober 2000 till och med 12 juni 2006. Det bör observeras att historiskt material och historisk utveckling inte utgör någon garanti eller prognos för framtida utfall.

### S&P CNX Nifty

*Varken India Index Services & Products Ltd. eller Standard & Poor's har medverkat vid framtagandet av denna emissionsbilaga. Ej heller tar dessa bolag i något hänseende ansvar för produkterna i denna emissionsbilaga.*

## S&P/ASX 200

S&P/ASX 200 är ett kapitalviktat aktieindex som baseras på kursutvecklingen för de 200 aktier med störst kapitalvärde på Australian Stock Exchange (ASX).

S&P/ASX 200 delas in i 11 sektorer; Bank/Finans, Energi, Dagligvaror, Sällanköpsvaror, Infrastruktur, Telekomunikationer, Fastigheter, Material/Råvaror, Informationsteknologi, Industri och Hälsovård. Störst vikt har Bank/Finans (35%), Material/Råvaror (21%) och Industri (8,5%)(2006-01-31).

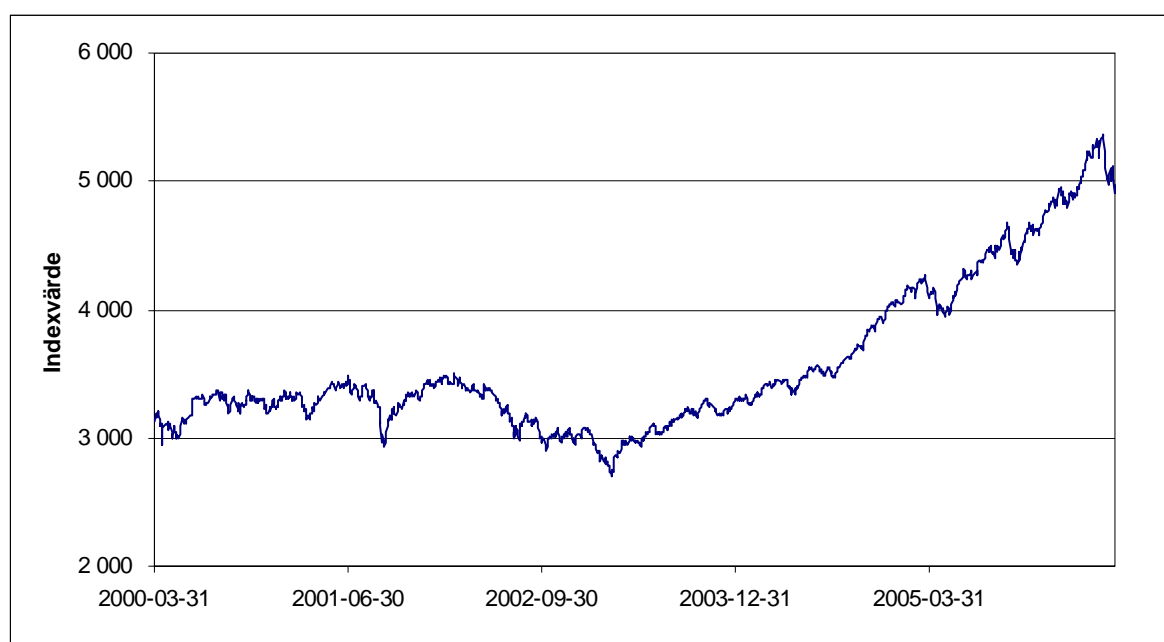
De aktier som för närvarande ingår representerar

ca 78 procent av den australiensiska aktiemarknaden. Störst vikt har BHP Billiton (9,3%), National Australia Bank (6,0%), Commonwealth Bank of Australia (5,7%) (2006-01-31).

S&P/ASX 200 började beräknas april 2000. Den 9 juni 2006 noterades index till 4.966 vilket är en ökning med ca 4,25 procent sedan årsskiftet. Indexutvecklingen för kalenderåren 2001-2005 har varit ca +7, -12, +10, +23 och +18 procent.

För ytterligare information om detta index, se [www.indices.standardandpoors.com](http://www.indices.standardandpoors.com).

### Kursutveckling för S&P/ASX 200



I diagrammet ovan återges historiska data för perioden 7 februari 2000 till och med 9 juni 2006. Det bör observeras att historiskt material och historisk utveckling inte utgör någon garanti eller prognos för framtida utfall.

### S&P/ASX 200

Banken har enligt licensavtal rätt att använda S&P/ASX 200. Banken är därvid skyldig att inkludera nedanstående text.

"Standard & Poor's®", "S&P®", "S&P 500®", "Standard & Poor's 500", "500" are trademarks of The McGraw-Hill Companies, Inc. "ASX" is a trademark of the Australian Stock Exchange. These marks have been licensed for use by Swedbank. The Product is not sponsored, endorsed, sold or promoted by Standard & Poor's, the Australian Stock Exchange or the Toronto Stock Exchange and these parties make no representation regarding the advisability of investing in the Product.

## MSCI Singapore

MSCI Singapore Index är ett kapitalviktat icke utdelningsjusterat index som speglar utvecklingen av 41 bolag noterade på Singapore Stock Exchange.

Exempel på bolag som ingår är DBS Group Holdings, United Overseas Bank, Singapore Telecom och Singapore Airlines.

MSCI Singapore Index lanserades i januari 1988

till värde 100 och noterades till 277,83 den 12 juni 2006, vilket är en minskning med ca 0,2 procent sedan årsskiftet. Indexutvecklingen för kalenderåren 1999-2005 har varit ca +60, -26, -20, -18, +31, +14 och +13 procent.

För ytterligare information om detta index, se [www.msci.com/equity](http://www.msci.com/equity).

### Kursutveckling för MSCI Singapore



I diagrammet ovan återges historiska data för perioden 1 september 1998 till och med 12 juni 2006. Det bör observeras att historiskt material och historisk utveckling inte utgör någon garanti eller prognos för framtida utfall.

### MSCI Singapore Index

Banken har enligt licensavtal rätt att använda MSCI Singapore Index. Banken är därvid skyldig att inkludera nedanstående text.

*THIS FINANCIAL PRODUCT IS NOT SPONSORED, ENDORSED, SOLD OR PROMOTED BY MORGAN STANLEY CAPITAL INTERNATIONAL INC. ("MSCI"), ANY OF ITS AFFILIATES, ANY OF ITS INFORMATION PROVIDERS OR ANY OTHER THIRD PARTY INVOLVED IN, OR RELATED TO, COMPILING, COMPUTING OR CREATING ANY MSCI INDEX (COLLECTIVELY, THE "MSCI PARTIES"). THE MSCI INDEXES ARE THE EXCLUSIVE PROPERTY OF MSCI. MSCI AND THE MSCI INDEX NAMES ARE SERVICE MARK(S) OF MSCI OR ITS AFFILIATES AND HAVE BEEN LICENSED FOR USE FOR CERTAIN PURPOSES BY [LICENSEE]. THIS FINANCIAL PRODUCT HAS NOT BEEN PASSED ON BY ANY OF THE MSCI PARTIES AS TO ITS LEGALITY OR SUITABILITY WITH RESPECT TO ANY PERSON OR ENTITY AND NONE OF THE MSCI PARTIES MAKES ANY WARRANTIES OR BEARS ANY LIABILITY WITH RESPECT TO THIS FINANCIAL PRODUCT. WITHOUT LIMITING THE GENERALITY OF THE FOREGOING, NONE OF THE MSCI PARTIES MAKES ANY REPRESENTATION OR WARRANTY, EXPRESS OR IMPLIED, TO THE ISSUER OR OWNERS OF THIS FINANCIAL PRODUCT OR ANY OTHER PERSON OR ENTITY REGARDING THE ADVISABILITY OF INVESTING IN FINANCIAL PRODUCTS GENERALLY OR IN THIS FINANCIAL PRODUCT PARTICULARLY OR THE ABILITY OF ANY MSCI INDEX TO TRACK CORRESPONDING STOCK MARKET PERFORMANCE. MSCI OR ITS AFFILIATES ARE THE LICENSORS OF CERTAIN TRADEMARKS, SERVICE MARKS AND TRADE NAMES AND OF THE MSCI INDEXES WHICH ARE DETERMINED, COMPOSED AND CALCULATED BY MSCI WITHOUT REGARD TO THIS FINANCIAL PRODUCT OR THE ISSUER OR OWNER OF THIS FINANCIAL PRODUCT OR ANY OTHER PERSON OR ENTITY. NONE OF THE MSCI PARTIES HAS ANY OBLIGATION TO TAKE THE NEEDS OF THE ISSUERS OR OWNERS OF THIS FINANCIAL PRODUCT OR ANY OTHER PERSON OR ENTITY INTO CONSIDERATION IN DETERMINING, COMPOSING OR CALCULATING THE MSCI INDEXES. NONE OF THE MSCI PARTIES IS RESPONSIBLE FOR OR HAS PARTICIPATED IN THE DETERMINATION OF THE TIMING OF, PRICES AT, OR QUANTITIES OF THIS FINANCIAL PRODUCT TO BE ISSUED OR IN THE DETERMINATION OR CALCULATION OF THE EQUATION BY OR THE CONSIDERATION INTO WHICH THIS FINANCIAL PRODUCT IS REDEEMABLE. NONE OF THE MSCI PARTIES HAS ANY OBLIGATION OR LIABILITY TO THE ISSUER OR OWNERS OF THIS FINANCIAL PRODUCT OR ANY OTHER PERSON OR ENTITY IN CONNECTION WITH THE ADMINISTRATION, MARKETING OR OFFERING OF THIS FINANCIAL PRODUCT. ALTHOUGH MSCI SHALL OBTAIN INFORMATION FOR INCLUSION IN OR FOR USE IN THE CALCULATION OF THE MSCI INDEXES FROM SOURCES THAT MSCI CONSIDERS RELIABLE, NONE OF THE MSCI PARTIES WARRANTS OR GUARANTEES THE ORIGINALITY, ACCURACY AND/OR COMPLETENESS OF ANY MSCI INDEX OR ANY DATA INCLUDED THEREIN OR THE RESULTS TO BE OBTAINED BY THE ISSUER OF THIS FINANCIAL PRODUCT, OWNERS OF THIS FINANCIAL PRODUCT, OR ANY OTHER PERSON OR ENTITY, FROM THE USE OF ANY MSCI INDEX OR ANY DATA INCLUDED THEREIN AND NONE OF THE MSCI PARTIES SHALL HAVE ANY LIABILITY TO ANY PERSON OR ENTITY FOR ANY ERRORS, OMISSIONS OR INTERRUPTIONS OF OR IN CONNECTION WITH ANY MSCI INDEX OR ANY DATA INCLUDED THEREIN. FURTHER, NONE OF THE MSCI PARTIES MAKES ANY EXPRESS OR IMPLIED WARRANTIES OF ANY KIND AND THE MSCI PARTIES HEREBY EXPRESSLY DISCLAIM ALL WARRANTIES (INCLUDING, WITHOUT LIMITATION AND FOR PURPOSES OF EXAMPLE ONLY, ALL WARRANTIES OF TITLE, SEQUENCE, AVAILABILITY, ORIGINALITY, ACCURACY, COMPLETENESS, TIMELINESS, NONINFRINGEMENT, MERCHANTABILITY AND FITNESS FOR A PARTICULAR PURPOSE AND ALL IMPLIED WARRANTIES ARISING FROM TRADE USAGE, COURSE OF DEALING AND COURSE OF PERFORMANCE) WITH RESPECT TO EACH MSCI INDEX*

## UBS Diapason Global Biofuel Excess Return Index (USD)

UBS Diapason Global Biofuel Excess Return Index ägs och beräknare är UBS Investment Bank och Diapason Commodities Management S.A.

Biobränsle kan uppdelas i etanol och biodiesel. De flesta av de insatsråvaror som används vid produktionen av biobränsle är föremål för handel i större eller mindre utsträckning på en eller flera av världens råvarubörser. Vilka insatsråvaror som används i produktionen varierar. Vid framställning av etanol används exempelvis i Brasilien rörsocker och i USA majs. Dessutom kan även spannmål, restavfall från jordbruk samt hushållsavfall användas vid framställning av etanol. Vid framställning av biodiesel används i allmänhet vegetabiliska oljor från raps, solrosor eller soja.

Indexvärdet är relaterat till priset för terminkontrakt för de olika insatsråvaror som från tid till annan ingår i index. Varje insatsråvaras vikt i index återspeglar dess betydelse för den globala produktionen av etanol och biodiesel.

För att ingå som komponent i index måste insatsråvaran uppfylla primära och sekundära krav. De

primära kraven innebär bl a att komponenten ska användas vid produktion av biobränsle. Om komponenten inte passar för att ingå i index kan en ersättande råvara utses eller dess andel adderas till redan befintlig indexkomponent. Ris och timmer är exempel på ersättande komponenter för biomassa och den andel palmolja som används i världen för produktion av biodiesel ingår i komponenten sojabönsolja. Dessutom finns vissa krav beträffande möjligheterna att bedriva en effektiv handel i finansiella instrument avseende underliggande insatsråvara.

För varje insatsråvara har vikten i index begränsats till 30 procent (inklusive adderad vikt enligt ovan). Om vikten understiger 1 procent fördelas denna del till de övriga komponenterna. Två gånger per år sker en omviktning av index och varje månad sker en ombalansering, dvs index omräknas så att senast fastställda viktfordelning återställs.

UBS Diapason Global Biofuel Excess Return Index startade den 28 februari 2006 med värde 1 000,00.

Insatsråvara	Vikt % (2006-02-28)	Råvarubörs	Börsens hemsida	Biobränsle- egrupp
Majs	30,00	Chicago Board of Trade	(www.cbot.com)	Etanol
Sugar #11	29,26	New York Board of Trade	(www.nybot.com)	Etanol
Sugar #5	3,71	Euronext	(www.euronext.com)	Etanol
Vete	13,81	Chicago Board of Trade	(www.cbot.com)	Etanol
Korn	1,28	Winnipeg Commodity Exchange	(www.wce.ca)	Etanol
Ris	2,21	Chicago Board of Trade	(www.cbot.com)	Etanol
Timmer	2,74	Chicago Mercantile Exchange	(www.cme.com)	Etanol
Rapsfrön	7,17	Euronext	(www.euronext.com)	Biodiesel
Rapsolja	3,03	Winnipeg Commodity Exchange	(www.wce.ca)	Biodiesel
Sojabönsolja	6,80	Chicago Board of Trade	(www.cbot.com)	Biodiesel

*Varken UBS eller Diapason eller något närstående bolag till dem har medverkat vid framtagandet av dessa villkor. Ej heller tar dessa bolag i något hänseende ansvar för SPAX Biobränsle.*

---

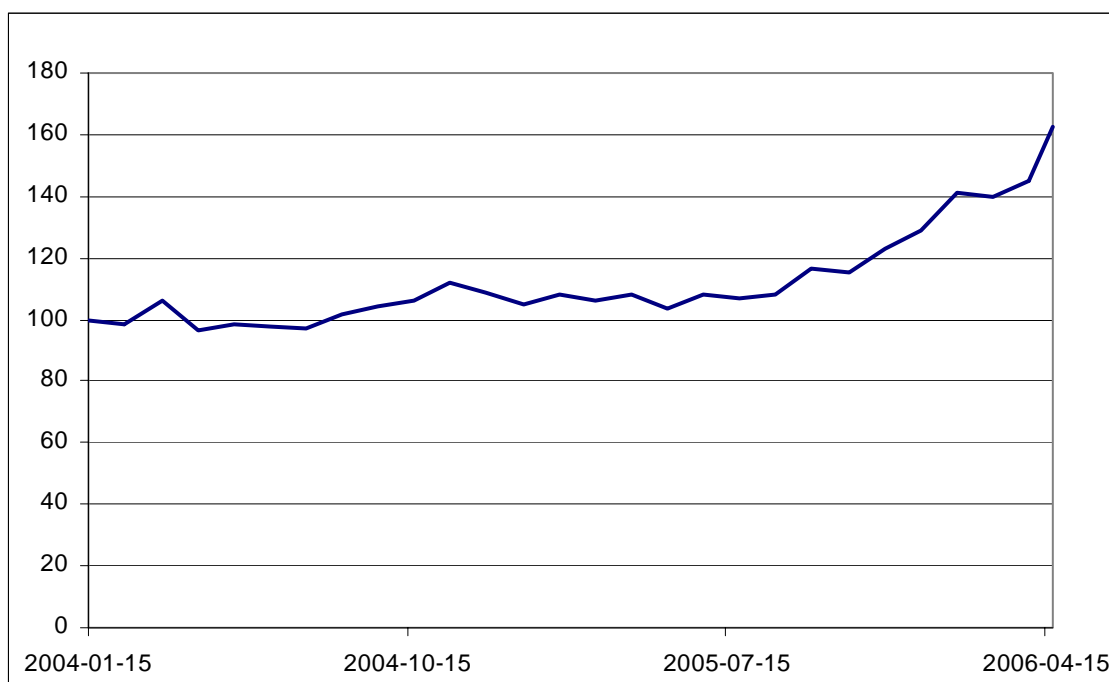
---

## Guld

Merparten av handeln i guld sker på den s k OTC-marknaden. London är den största marknadsplatsen där handeln sker mellan medlemmarna av London Bullion Market Association ("LBMA") och deras kunder. De flesta av de större internationella bankerna är medlemmar i LBMA. Fem medlemmar

av LBMA svarar för en fixing av guldpriset två gånger varje handelsdag. Handel med guld sker även i Asien och USA, vilket innebär att det i praktiken finns ett aktuellt guldpris under dygnets samtliga timmar.

### Indexerad prisutveckling för Guld



I diagrammet ovan återges historiska data för perioden 15 januari 2004 till och med 20 april 2006. Det bör observeras att historiskt material och historisk utveckling inte utgör någon garanti eller prognos för framtida utfall.



## Emissionsvolym

Emissionsbeloppet uppgår till lägst 10.000.000 kronor för varje serie och högst 1.000.000.000 kronor för lånet i sin helhet. Banken förbehåller sig dock rätten att förändra emissionsbeloppet för lånet eller viss serie i samband med emissionen eller genom amortering under lånets löptid.

## Anvisningar för deltagande

Fullständigt ifylld anmälningssedel skall senast den 7 juli 2006 lämnas till något av Bankens eller samverkande sparbankers kontor. Anmälan skall innehålla uppgift om vald serie, tecknat nominellt belopp, personuppgifter, VP-konto/depå samt konto i Banken eller samverkande sparbank som beloppet jämte courtage automatiskt kan dras ifrån. Görs anmälan genom Internetbanken skall motsvarande uppgifter lämnas vid anmälningstillfället.

## Betalning och courtage

Avräkningsnota beräknas utsändas den 12 juli 2006 till alla som erhållit tilldelning. *Courtage utgår med 1 procent för serie A och H, samt 1,5 procent för serie B-G och I beräknat på likvidbeloppet, dock lägst med 150 kronor.*

För att erhålla tilldelning måste ett belopp uppgående till minst summa nominellt belopp x emissionskurs och courtage ("Likvidbelopp") finnas tillgängligt på i anmälningssedeln angivet konto *från och med den 11 juli 2006 klockan 07:00*. Betalning av tilldelade obligationer sker genom automatisk dragning från placerarens konto i Banken eller samverkande sparbank på likviddagen den 14 juli 2006.

Banken äger rätt att makulera anmälningssedel om inte erforderligt belopp finns tillgängligt på i anmälningssedeln angivet konto senast den 11 juli 2006 klockan 07:00.

## Börsregistrering

Ansökan om inregistrering kommer att inges till Stockholmsbörsen. Banken förbehåller sig rätten att inregistrera lånet vid annan börs i stället för Stockholmsbörsen.

## Marknad

En investering i serie A bör ses på ca ett års sikt, en investering i serie B och C bör ses på ca tre års sikt, en investering i serie D, E, F och G bör ses på ca fem års sikt, en investering i serie H bör ses på ca 18 månaders sikt och en investering i serie I på ca 2 års sikt.

Obligationerna kommer att vara marknadsnoterade och Banken kommer löpande att ställa köpkurser och när så är möjligt även säljkurser un-

der löptiden. Kurserna är relaterade till rådande ränteläge i Sverige och utomlands och värdeutvecklingen för de olika tillgångsslagen som ingår i respektive serie samt likviditeten i respektive serie och underliggande tillgångsslag. Ju sämre likviditet desto större skillnad mellan köp och säljkurs. Köpkurs kan vid en försäljning under löptiden komma att understiga obligationens nominella belopp.

## Börskoder

Serie A:	FSPOKG65
Serie B:	FSPOEU70
Serie C:	FSPOJP19
Serie D:	FSPOIND8
Serie E:	FSPOIND9
Serie F:	FSPOBIO5
Serie G:	FSPOBIO6
Serie H:	FSPOFT08
Serie I:	FSPOAU03

## Inställande av emission

Emissionen av en viss serie kan komma att inställas, om det efter anmälningstidens utgång visar sig att den tecknade volymen understiger 10.000.000 kronor.

För Serie A gäller att om marknadsläget fram till startdagen skulle utvecklas så att det första brytpunktsindexet ej uppnår 113 procent av startvärde, kommer emissionen av denna serie inte att fullföljas.

För Serie B gäller att om marknadsläget fram till startdagen skulle utvecklas så att den maximala avkastningen inte kan fastställas till lägst 30 procent kommer emissionen av denna serie inte att fullföljas.

För Serie C gäller att om marknadsläget fram till startdagen skulle utvecklas så att en deltagandegrad på lägst 90 procent ej kan lämnas, kommer emissionen av denna serie inte att fullföljas.

För Serie D och E gäller att om marknadsläget fram till startdagen skulle utvecklas så att en deltagandegrad på lägst 130 procent för serie D och lägst 150 procent för serie E ej kan lämnas, kommer emissionen av ifrågasvarande serie inte att fullföljas.

För Serie F och G gäller att om marknadsläget fram till startdagen skulle utvecklas så att en deltagandegrad på lägst 70 procent för serie F och lägst 120 procent för serie G ej kan lämnas, kommer emissionen av ifrågasvarande serie inte att fullföljas.

---

---

För Serie H gäller att om marknadsläget fram till startdagen skulle utvecklas så att den maximala avkastningen inte kan fastställas till lägst 15 procent kommer emissionen av denna serie inte att fullföljas.

För Serie I gäller att om marknadsläget fram till startdagen skulle utvecklas så att det första brytpunktsvärdet ej uppnår 115 procent av startvärdet, kommer emissionen av denna serie inte att fullföljas.

Banken förbehåller sig dessutom rätten att inställa emission av viss serie om angivna faktorer för

avkastningsberäkningen skulle bli högre än ovan sagda, men ändå så låga att en placering i vederbörande serie enligt Bankens bedömning inte framstår som en attraktiv placering. Banken förbehåller sig vidare rätten att helt eller delvis inställa emissionen av detta lån eller viss serie om sådana omständigheter i övrigt inträffar som enligt Bankens bedömning kan äventyra lånets eller viss series framgångsrika genomförande. Uppgift om inställd emission lämnas på begäran av Bankens kontor och ej genom särskilt meddelande.

## Tidsplan

19 juni - 7 juli 2006	Anmälningstid.
11 juli 2006, kl 07:00	Från och med denna tidpunkt skall likvidbeloppet finnas tillgängligt på placerarens konto för Bankens reservering.
12- 13 juli 2006	Fastställande av olika faktorer för avkastningsberäkningen för respektive serie. I händelse av s k marknadsavbrott, se kompletterande allmänna villkor för ytterligare information.
12 juli 2006	Avräkningsnotor utsänds.
14 juli 2006	Det av Banken reserverade beloppet dras från placerarens konto.
17 juli 2006	Beräknad tidpunkt för utsändande av VP-avier eller motsvarande.
17 juli 2006	Dag för offentliggörande av specifika faktorer för avkastningsberäkning för respektive serie samt seriens fastställda emissionsvolym (se <a href="http://www.fsb.se/spax">www.fsb.se/spax</a> ).
17 juli 2006	Beräknad dag för inregistrering på listan Indexobligationer, f d SOX. Dag då obligationerna kan börja handlas på andrahandsmarknaden.
11 juli 2007	Fastställande av indexutveckling för serie A.
25 juli 2007	Utbetalning av nominellt belopp och eventuell avkastning för serie A.
27 december 2007	Fastställande av summa negativ indexutveckling för serie H.
11 januari 2008	Utbetalning av nominellt belopp och avkastning för serie H.
16 juli 2008	Fastställande av guldpris för serie I.
30 juli 2008	Utbetalning av nominellt belopp och avkastning för serie I.
15 juli 2009	Fastställande av summa negativ indexutveckling för serie B och utveckling för aktieindex för serie C.
29 juli 2009	Utbetalning av nominellt belopp och avkastning för serie B samt eventuell avkastning för serie C.
13 juli 2011	Fastställande av aktieindexkorgens utveckling för serie D och E samt råvaruindex utveckling för serie F och G.
27 juli 2011	Utbetalning av nominellt belopp och eventuell avkastning för serie D, E, F och G.

---

---

## Skatteaspekter

Nedanstående information utgör endast en kortfattad redogörelse för nu gällande skatteregler avseende fysiska personer bosatta i Sverige och svenska dödsbon. Redogörelsen gör inte anspråk på att vara fullständig, utan är endast avsedd som en allmänt hållen information.

### **Inkomstskatt**

#### Serie B och H

Regeringsrätten har i dom den 27 maj 2003 ansett att förutbestämd del av avkastningen på en obligation vars avkastning är knuten till ett aktieindex skall behandlas som ränta. Eventuell överskjutande avkastning skall anses som kapitalvinst då obligationen inlöses.

#### Avyttring under löptiden

Om obligationen avyttras under löptiden, beskattas den del av ersättningen som avser upplupen, förutbestämd avkastning som ränteinkomst. Reglerna om räntekompensation är tillämpliga. Banken lämnar kontrolluppgift på erhållen respektive erlagd räntekompensation. Återstående del av ersättningen tas upp vid beräkning av kapitalvinst (reavinst) eller kapitalförlust (reaförlust) på grund av avyttringen. Banken lämnar kontrolluppgift på denna del av ersättningen.

#### Avyttring genom inlösen

Vid avyttring genom inlösen anses den del av utbetalningen som avser förutbestämd avkastning som ränteinkomst. Banken lämnar kontrolluppgift samt innehåller preliminär skatt på denna ränteinkomst. Eventuell överskjutande avkastning anses som kapitalvinst. På denna del av avkastningen lämnas kontrolluppgift. Preliminär skatt kommer inte ifråga. Återbetalat nominellt belopp tas upp vid beräkning av kapitalvinst eller kapitalförlust. Banken lämnar kontrolluppgift på erhållet nominellt belopp.

Till den del avyttringen redovisas som kapitalvinst respektive kapitalförlust gäller följande. Kapitalvinst beskattas med 30 procent i inkomstslaget kapital. Då obligationen är marknadsnoterad, får

kapitalförlust kvittas fullt ut mot kapitalvinst på marknadsnoterade aktier och övriga aktieliknande värdepapper samt på ej marknadsnoterade aktier. I övrigt medges avdrag med 70 procent av förlusten mot övriga intäkter i inkomstslaget kapital.

#### Serie A, C, D och E

Obligationerna är aktierelaterade värdepapper som beskattas enligt reglerna för delägarrätter. Avyttring under löptiden respektive inlösen skall därför redovisas som kapitalvinst (reavinst) respektive kapitalförlust (reaförlust). Kapitalvinst beskattas med 30 procent i inkomstslaget kapital. Då obligationerna är marknadsnoterade, får kapitalförlust kvittas fullt ut mot kapitalvinst på marknadsnoterade aktier och övriga aktieliknande värdepapper samt på ej marknadsnoterade aktier. I övrigt medges avdrag med 70 procent av förlusten mot övriga intäkter i inkomstslaget kapital.

#### Serie F, G och I

Den skattemässiga statusen för obligationer med råvaror som underliggande tillgång är ännu inte prövad. Enligt FöreningsSparbankens bedömning kommer avkastningen på instrumentet att beskattas när innehavaren gör sig av med värdepappret genom avyttring under löptiden eller genom inlösen. Det saknas rättspraxis på hur avkastning på den här typen av instrument kan kvittas mot andra kapitalinkomster. Sannolikt ska obligationerna beskattas enligt reglerna för fordringsbaserade värdepapper.

### **Förmögenhetsskatt**

#### Serie A-E och H

Obligationerna utgör förmögenhetsskattepliktig tillgång och skall tas upp till 80 procent av det noterade värdet vid beskattningsårets utgång.

#### Serie F, G och I

Då den skattemässiga statusen ännu inte är klarlagd saknas rättspraxis på huruvida 80 procent eller 100 procent av instrumentets värde ska utgöra underlag till förmögenhetsskatt. Sannolikt skall obligationerna tas upp till 100 procent av sitt värde.

---

## NÄRINGSVERKSAMHET

Nedanstående information utgör endast en kortfattad redogörelse för nu gällande skatteregler avseende juridiska personer. Redogörelsen gör inte anspråk på att vara fullständig, utan är endast avsedd som en allmänt hållen information.

### **Inkomstskatt**

#### Enskild näringsverksamhet

En placering i värdepapper kan skattemässigt inte ingå i enskild näringsverksamhet (EN). En omplacering från bankkonto i EN till värdepapper ses därför som ett uttag ur EN och detta kan, på grund av skattereglerna om räntefördelning och avsättning till expansionsfond, medföra ett högt skatteuttag hos näringsidkaren. Kapitalet kommer efter uttaget (omplaceringen) att beskattas hos den enskilde företagaren som privatperson, dvs enligt reglerna för fysiska personer i inkomstlaget kapital. Detta kan vidare medföra att den enskilde företagaren drabbas av förmögenhetsbeskattning, se vidare nedan. Om en enskild näringsidkare önskar omplacera medel från bankinlåning till placering i värdepapper, måste hänsyn tas till effekterna av de ovan nämnda reglerna. Beräkningar av de skatteeffekter som kan bli följden av en sådan omplacering, bör göras i samråd med företagets revisor/rådgivare.

#### Handelsbolag/kommanditbolag

Placering i värdepapper hos handelsbolag/kommanditbolag (HB/KB) medför - till skillnad från vad som gäller beträffande enskild näringsverksamhet - inte att något uttag av kapital från företaget anses ha skett. Kapitalvinst beskattas hos bolagsmännen i inkomstlaget näringsverksamhet, vilket medför att det utgår såväl inkomstskatt som egenavgifter/särskild löneskatt. Det höga skatteuttaget innebär att värdepappersplaceringar i normal-

fallet inte bör ske i HB/KB. Särskilda regler gäller beträffande sk näringsbetingade aktier och liknande värdepapper samt då bolagsmännen utgörs av juridiska personer.

#### Aktiebolag

Aktiebolag beskattas för avkastning och kapitalvinst i inkomstlaget näringsverksamhet med 28 % statlig skatt. Skattskyldighet inträder det beskattningsår då tillgången avyttras. Kapitalvinst/förlust beräknas enligt de skattemässiga reglerna som gäller för inkomstlaget kapital. Kapitalförlust är avdragsgill till 100 procent mot alla inkomster. Särskilda regler gäller vid yrkesmässig handel med värdepapper, dvs. då dessa anses utgöra lagertillgång.

### **Förmögenhetsskatt**

Om bolaget har en större likviditet än vad som föranleds av rörelsen kan det bli aktuellt med förmögenhetsbeskattning hos näringsidkaren/ägaren såsom om om denne ägt tillgångarna direkt. Detta gäller oavsett om de rörelsefrämmande tillgångarna utgörs av likvida medel, av värdepapper etc. Värderingen följer de allmänna värderingsreglerna och innebär att ägaren/innehavaren skall ta upp Obligationen i förmögenhetsdeklarationen i enlighet med de regler som gäller för fysiska personer. Om Obligationen bedöms tillhöra själva rörelsen, är den förmögenhetsskattefri. Särskilda regler gäller då Obligationen i skattehänseende anses utgöra lagertillgång (arbetande kapital). Bedömningen om viss tillgång ska anses som arbetande kapital eller rörelsefrämmande tillgång, får i första hand ske i samråd med bolagets revisor.

# KOMPLETTERANDE ALLMÄNNA VILLKOR FÖR PROGRAM FÖR MEDIUM TERM NOTES

Dessa kompletterande allmänna villkor ska läsas tillsammans med allmänna villkor för FöreningsSparbanken AB:s MTN-program i Bankens Prospekt daterat den 2 januari 2006.

LÅN  
458, serie A

## KAPITALBELOPP

Med Kapitalbelopp avses det belopp som - förutom avkastning och/eller ränta (i förekommande fall) - skall betalas till Fordringshavare på Återbetalningsdagen.

Kapitalbeloppet utgörs av nominellt belopp och uppgår till högst SEK ÅTTAHUNDRA MILJONER (800.000.000). FöreningsSparbanken AB (publ), nedan kallad Banken, förbehåller sig rätten att höja detta belopp.

## AVKASTNING

En MTNs avkastning, som erläggs tillsammans med Kapitalbeloppet på Återbetalningsdagen, är relaterad till utvecklingen av Aktieindex och skall uppgå till:

Serie A:

- a) nominellt belopp  $\times 1,5 \times ((\text{Slutvärde} - \text{Startvärde}) / \text{Startvärde})$  om Slutvärde är högre än Startvärde och Aktieindex inte vid något tillfälle under Löptiden noterats till Brytpunktsindex 1 eller högre;  
eller
- b) nominellt belopp  $\times 0,75 \times ((\text{Slutvärde} - \text{Startvärde}) / \text{Startvärde})$  om Slutvärde är högre än Startvärde och Aktieindex vid något tillfälle under Löptiden noterats till Brytpunktsindex 1 eller högre men inte till Brytpunktsindex 2 eller högre;  
eller
- c) nominellt belopp  $\times 0,375 \times ((\text{Slutvärde} - \text{Startvärde}) / \text{Startvärde})$  om Slutvärde är högre än Startvärde och Aktieindex vid något tillfälle under Löptiden noterats till Brytpunktsindex 2 eller högre men inte till Brytpunktsindex 3 eller högre;  
eller
- d) nominellt belopp  $\times 0,1875 \times ((\text{Slutvärde} - \text{Startvärde}) / \text{Startvärde})$  om Slutvärde är högre än Startvärde och Aktieindex vid något tillfälle under Löptiden noterats till Brytpunktsindex 3 eller högre men inte till Brytpunktsindex 4 eller högre;  
eller
- e) det mindre av (i) nominellt belopp  $\times 0,05$ , och (ii) nominellt belopp  $\times 0,05 \times ((\text{Slutvärde} - \text{Startvärde}) / \text{Startvärde}) / ((\text{Brytpunktsindex } 4 - \text{Startvärde}) / \text{Startvärde})$ , om Slutvärde är högre än Startvärde och Aktieindex vid något tillfälle under Löptiden noterats till Brytpunktsindex 4 eller högre;  
eller
- f) noll, om Slutvärde är lägre än Startvärde.

Vid beräkning av avkastning skall nedanstående definitioner ha följande innebörd:

"Aktieindex" OMX ABs aktieindex OMXS30™ index eller annat aktieindex som Banken vid ändrade förhållanden väljer att sätta istället för OMXS30™ index;

"Brytpunktsindex 1-4"

de olika värden på Aktieindex som Banken på Startdagen utöver Startvärde fastställer för beräkning av avkastning;

"Löptid"

tiden från Startdagen till Slutdagen;

"Marknadsavbrott"

handelsstopp eller begränsning av handeln i någon eller några aktier som ingår i Aktieindex, eller i options-/terminskontrakt relaterade till Aktieindex, samt stängning av relevant aktiebörs eller marknadsplats. För att Marknadsavbrott skall anses föreligga skall störningen vara väsentlig till såväl varaktighet som omfattning. Banken avgör i det enskilda fallet om en störning är så väsentlig att ett Marknadsavbrott skall anses föreligga;

"Noteringsdag"

förutbestämd handelsdag på aktie-, termins- och optionsbörs relaterade till Aktieindex. Om en dag utgör förutbestämd handelsdag för vissa men inte samtliga aktier respektive termins-/optionskontrakt relaterade till Aktieindex, eller om en dag utgör förutbestämd handelsdag med planerad inskränkning i den normala öppethållandetiden (halv dag), äger Banken rätt att i varje särskilt fall bestämma om en sådan dag skall utgöra Noteringsdag;

"Startdag"

den 12 juli 2006 eller, om denna dag inte är en Noteringsdag, eller om ett Marknadsavbrott då föreligger, närmast påföljande Noteringsdag under vilken ett Marknadsavbrott inte föreligger;

"Startvärde"

Startdagens stängningsvärde för Aktieindex;

"Slutdag"

den 11 juli 2007 eller, om denna dag inte är en Noteringsdag, eller om ett Marknadsavbrott då föreligger, närmast påföljande Noteringsdag under vilken ett Marknadsavbrott inte föreligger;

"Slutvärde"

Slutdagens stängningsvärde för Aktieindex. Skulle ett Marknadsavbrott fortgå under en längre tid än fem eller om Banken så bestämmer åtta Noteringsdagar i följd, med påföljd att Slutvärde inte kunnat fastställas, skall Slutvärde fastställas av Banken utifrån då gällande förutsättningar. Banken äger därvid rätt att uppskatta aktuell kurs för aktie ingående i Aktieindex och för vilken tillförlitlig kurssättning saknas.

---

---

**Justeringar**

Skulle Aktieindex inte längre produceras, eller skulle formeln eller metoden för beräkning av Aktieindex komma att ändras under löptiden äger Banken fastställa Brytpunktsindex, Startvärde och/eller Slutvärde till andra värden än vad som följer av det ovanstående, byta ut Aktieindex mot annat liknande index eller vidta andra åtgärder för beräkning av avkastning, som enligt Bankens bedömning överensstämmer med gällande marknadspraxis eller som Banken finner mer ändamålsenliga. Skulle Aktieindex stängningsvärden ändras av den organisation som utfört beräkningarna, äger Banken justera värdena i motsvarande mån.

**MTN**

Obligation.

**Valörer**

Nominellt SEK 1.000, eller hela multiplar därav, vid tecknande dock lägst nominellt SEK 5.000.

**Återbetalningsdag**

Den 25 juli 2007, dock tidigast - förutsatt att Banken inte i det särskilda fallet bestämmer tidigare tidpunkt - sju Bankdagar efter den dag då Slutvärde kunnat fastställas.

**Räntekonstruktion**

Lånet är av s k nollkupongskonstruktion.

**Börsregistrering**

Ja.

**ISIN-kod**

Serie A: SE0001744178

# KOMPLETTERANDE ALLMÄNNA VILLKOR FÖR PROGRAM FÖR MEDIUM TERM NOTES

Dessa kompletterande allmänna villkor ska läsas tillsammans med allmänna villkor för FöreningsSparbanken AB:s MTN-program i Bankens Prospekt daterat den 2 januari 2006.

## Lån

458, serie B

## Kapitalbelopp

Med Kapitalbelopp avses det nominella beloppet samt eventuell avkastning för MTN som skall betalas till Fordringshavare på Återbetalningsdagen.

## Avkastning

En MTNs avkastning, som erläggs på Återbetalningsdagen, är relaterad till utvecklingen av Aktieindex och skall uppgå till det högsta av antingen:

a) nominellt belopp x Fast Avkastning; eller

b) nominellt belopp x (Maximal Avkastning + summa Negativ Indexutveckling).

Vid beräkning av avkastning skall nedanstående definitioner ha följande innebörd:

"Aktieindex" Stoxx Limited/Dow Jones aktieindex Dow Jones EURO STOXX 50<sup>SM</sup>;

## "Fast

Avkastning" 5 procent eller den högre procentsats som Banken fastställer på den första Startdagen för beräkning av avkastning;

## "Maximal

Avkastning" den procentsats som Banken fastställer på den första Startdagen för beräkning av avkastning;

## "Marknads- avbrott"

handelsstopp eller begränsning av handeln i någon eller några aktier som ingår i Aktieindex, eller i options-/terminskontrakt relaterade till Aktieindex, samt stängning av relevant aktiebörs eller marknadsplats. För att Marknadsavbrott skall anses föreligga skall störningen vara väsentlig till såväl varaktighet som omfattning. Banken avgör i det enskilda fallet om en störning är så väsentlig att ett Marknadsavbrott skall anses föreligga;

"Mätperioder" sammanlagt 36 månadsvisa perioder, var och en omfattande tiden fr o m respektive Startdag t o m närmast följande Slutdag;

## "Noterings- dag"

förutbestämd handelsdag på aktie-, termins- och optionsbörs relaterade till Aktieindex. Om en dag utgör förutbestämd handelsdag för vissa men inte samtliga aktier respektive termins-/optionskontrakt relaterade till Aktieindex, eller om en dag utgör förutbestämd handelsdag med planerad inskränkning i den normala öppethållandetiden (halv dag), äger Banken rätt att i varje särskilt fall bestämma om en sådan dag skall utgöra Noteringsdag;

## "Negativ Index- utveckling"

Aktieindex procentuella förändring för respektive Mätperiod beräknad som  $[(\text{Slutvärde}-\text{Startvärde})/\text{Startvärde}] \times 100$  om denna beräkning ger ett negativt tal, i annat fall noll;

## "Startdagar"

den 12:e i varje månad fr o m den 12 juli 2006 t o m den 12 juni 2009. Om någon av de angivna dagarna inte är en Noteringsdag, eller om ett Marknadsavbrott då föreligger, avses i stället när mast påföljande Noteringsdag under vilken ett Marknadsavbrott inte föreligger;

## "Startvärde"

det av Banken fastställda officiella stängningsvärdet för Aktieindex på respektive Startdag. Skulle ett Marknadsavbrott fortgå under mer än fem eller om Banken så bestämmer åtta Noteringsdagar i följd, med påföljd att ett visst Startvärde inte kunnat fastställas, skall detta Startvärde fastställas av Banken utifrån då gällande förutsättningar. Banken äger därvid uppskatta aktuell kurs för aktie som ingår i Aktieindex och för vilken tillförlitlig kursättning saknas;

## "Slutdagar"

den 12:e i varje månad fr o m den 12 augusti 2006 t o m den 12 juni 2009 samt därutöver den 15 juli 2009. Om någon av de angivna dagarna inte är en Noteringsdag, eller om ett Marknadsavbrott då föreligger, avses istället närmast påföljande Noteringsdag under vilken ett Marknadsavbrott inte föreligger;

## "Slutvärde"

det av Banken fastställda officiella stängningsvärdet för Aktieindex på respektive Slutdag. Skulle ett Marknadsavbrott fortgå under mer än fem eller om Banken så bestämmer åtta Noteringsdagar i följd, med påföljd att ett visst Slutvärde inte kunnat fastställas, skall detta Slutvärde fastställas av Banken utifrån då gällande förutsättningar. Banken äger därvid uppskatta aktuell kurs för aktie som ingår i Aktieindex och för vilken tillförlitlig kursättning saknas.

## Justeringar

Skulle Aktieindex inte längre produceras, eller skulle formeln eller metoden för beräkning av Aktieindex komma att ändras under löptiden äger Banken fastställa Startvärde och/eller Slutvärde till andra värden än vad som följer av det ovanstående, byta ut Aktieindex mot annat liknande index eller vidta andra åtgärder för beräkning av avkastning, som enligt Bankens bedömning överensstämmer med gällande marknadspraxis eller som Banken finner mer ändamålsenliga. Skulle Aktieindex stängningsvärden ändras av den organisation som utfört beräkningarna, äger Banken justera värdena i motsvarande mån.

---

---

**MTN**

Obligation.

**Valörer**

Nominellt SEK 1.000 eller hela multiplar därav, vid tecknande dock lägst nominellt SEK 5.000.

**Återbetalningsdag**

Den 29 juli 2009, dock tidigast – förutsatt att Banken inte i det särskilda fallet bestämmer tidigare tidpunkt – sju Bankdagar efter den dag då Slutvärde för den sista Mätperioden kunnat fastställas.

**Räntekonstruktion**

Lånet löper utan ränta, s k nollkupongskonstruktion.

**Börsregistrering**

Ja.

**ISIN-Kod**

Serie B: SE0001744186



## KOMPLETTERANDE ALLMÄNNA VILLKOR FÖR PROGRAM FÖR MEDIUM TERM NOTES

Dessa kompletterande allmänna villkor ska läsas tillsammans med allmänna villkor för FöreningsSparbanken AB:s MTN-program i Bankens Prospekt daterat den 2 januari 2006.

### Lån

458, serie C

### Kapitalbelopp

Med Kapitalbelopp avses det nominella beloppet samt eventuell avkastning för MTN som skall betalas till Fordringshavare på Återbetalningsdagen.

### Avkastning

En MTNs avkastning, som erläggs på Återbetalningsdagen, är relaterad till utvecklingen av Aktieindex och skall uppgå till:

- a) nominellt belopp x Deltagandegrad x [(Slutvärde - Startvärde) / Startvärde], om Slutvärde är högre än Startvärde; eller
- b) noll (0), om Slutvärde är lika med eller lägre än Startvärde.

Vid beräkning av avkastning skall nedanstående definitioner ha följande innebörd:

"Aktieindex"	Tokyo Stock Exchange Co Ltd TOPIX (Tokyo Stock Price Index);
"Deltagandegrad"	den procentsats för beräkning av avkastning som fastställs av Banken i samband med att Startvärde fastställs;
"Marknadsavbrott"	handelsstopp eller begränsning av handeln i någon eller några aktier som ingår i Aktieindex, eller i options-/terminskontrakt relaterade till Aktieindex, samt stängning av relevant aktiebörs eller marknadsplats. För att Marknadsavbrott skall anses föreliggande skall störningen vara väsentlig till såväl varaktighet som omfattning. Banken avgör i det enskilda fallet om en störning är så väsentlig att ett Marknadsavbrott skall anses föreliggande;
"Noteringsdag"	förutbestämd handelsdag på aktie-, termins- och optionsbörs relaterade till Aktieindex. Om en dag utgör förutbestämd handelsdag för vissa men inte samtliga aktier respektive termins-/optionskontrakt relaterade till Aktieindex, eller om en dag utgör förutbestämd handelsdag med planerad inskränkning i den normala öppethållandetiden (halv dag), äger Banken rätt att i varje särskilt fall bestämma om en sådan dag skall utgöra Noteringsdag;
"Startvärde"	det av Banken fastställda officiella stängningsvärdet för Aktieindex den 13 juli 2006. Om denna dag inte är en Noteringsdag, eller om ett Marknadsavbrott då föreligger, äger Banken rätt att i stället fastställa Startvärde med utgångspunkt från Aktieindex stängningsvärde närmast påföljande Noteringsdag under vilken ett Marknadsavbrott inte föreligger;

### "Slutvärde"

det av Banken fastställda aritmetiska medelvärde av Aktieindex stängningsvärde den 15:e i varje månad under perioden från och med den 15 juli 2008 till och med den 15 juli 2009. Vid denna genomsnittsberäkning fastställs för sådan dag som inte är Noteringsdag, eller som är Noteringsdag med Marknadsavbrott, istället ett värde som motsvarar stängningsvärdet för Aktieindex närmast påföljande Noteringsdag utan Marknadsavbrott. Skulle ett Marknadsavbrott fortgå under en längre tid än fem eller om Banken så bestämmer åtta Noteringsdagar i följd, med påföljd att ett visst värde för genomsnittsberäkningen inte kunnat fastställas, skall detta värde fastställas av Banken utifrån då gällande förutsättningar. Banken äger därvid uppskatta aktuell kurs för aktie som ingår i Aktieindex och för vilken tillförlitlig kursättning saknas.

### Justeringar

Skulle Aktieindex inte längre produceras, eller skulle formeln eller metoden för beräkning av Aktieindex komma att ändras under löptiden äger Banken fastställa Startvärde och/eller Slutvärde till andra värden än vad som följer av det ovanstående, byta ut Aktieindex mot annat liknande index eller vidta andra åtgärder för beräkning av avkastning, som enligt Bankens bedömning överensstämmer med gällande marknadspraxis eller som Banken finner mer ändamålsenliga. Skulle Aktieindex stängningsvärden ändras av den organisation som utfört beräkningarna, äger Banken justera värdena i motsvarande mån.

### MTN

Obligation.

### Valörer

Nominellt SEK 1.000 eller hela multiplar därav, vid tecknande dock lägst nominellt SEK 5.000.

### Återbetalningsdag

Den 29 juli 2009, dock tidigast – förutsatt att Banken inte i det särskilda fallet bestämmer tidigare tidpunkt – sju Bankdagar efter den dag då Slutvärde kunnat fastställas.

### Räntekonstruktion

Lånet löper utan ränta, s k nollkupongskonstruktion.

### Börsregistrering

Ja.

### ISIN-Kod

Serie C: SE0001744194

# KOMPLETTERANDE ALLMÄNNA VILLKOR FÖR PROGRAM FÖR MEDIUM TERM NOTES

Dessa kompletterande allmänna villkor ska läsas tillsammans med allmänna villkor för FöreningsSparbanken AB:s MTN-program i Bankens Prospekt daterat den 2 januari 2006.

## Lån

458, serie D och E

### Kapitalbelopp

Med Kapitalbelopp avses det nominella beloppet samt eventuell avkastning för MTN som skall betalas till Fordringshavare på Återbetalningsdagen.

### Avkastning

En MTNs avkastning, som erläggs på Återbetalningsdagen, är relaterad till utvecklingen av Aktieindex och skall uppgå till:

- a) nominellt belopp x Deltagandegrad x [(Slutvärde - Startvärde) / Startvärde], om Slutvärde är högre än Startvärde; eller
- b) noll (0), om Slutvärde är lika med eller lägre än Startvärde.

Vid beräkning av avkastning skall nedanstående definitioner ha följande innebörd:

"Aktieindex" 1. Standard & Poor's Corporations aktieindex S&P/ASX 200;

2. Morgan Stanley Capital Internationals aktieindex MSCI Singapore Index;

3. India Index Services and Products Ltds aktieindex S&P CNX Nifty;

"Aktieindexkorg" En korg med värde 100,00 vid starttillfället, bestående av samtliga Aktieindex och där korgens värde vid var tid beräknas enligt följande:

$$(1/3x(ASX200_d/ASX200_s)+1/3x(MSSG_d/MSSG_s))+1/3x(NF50_d/NF50_s))x100,00$$

$ASX200_s$  = Startindex för S&P/ASX 200

$MSSG_s$  = Startindex för MSCI Singapore

$NF50_s$  = Startindex för S&P CNX Nifty

$ASX200_d$  = aktuellt indexvärde för S&P/ASX 200

$MSSG_d$  = aktuellt indexvärde för MSCI Singapore

$NF50_d$  = aktuellt indexvärde för S&P CNX Nifty

"Deltagandegrad"

den procentsats för beräkning av avkastning som för varje serie fastställs av Banken i samband med att Startindex fastställs;

"Marknadsavbrott"

handelsstopp eller begränsning av handeln i någon eller några aktier som ingår i ett visst Aktieindex, eller i options-/terminskontrakt relaterade till ett visst Aktieindex, samt stängning av relevant aktiebörs eller marknadsplats. För att Marknadsavbrott skall anses föreligga skall störningen vara väsentlig till såväl varaktighet som omfattning. Banken avgör i det enskilda fallet om en störning är så väsentlig att ett Marknadsavbrott skall anses föreligga;

"Noteringsdag"

förutbestämd handelsdag på aktie-, termins- och optionsbörs relaterade till ett visst Aktieindex. Om en dag utgör förutbestämd handelsdag för vissa men inte samtliga aktier respektive termins-/optionskontrakt relaterade till ett visst Aktieindex, eller om en dag utgör förutbestämd handelsdag med planerad inskränkning i den normala öppet-hållandetiden (halv dag), äger Banken rätt att i varje särskilt fall bestämma om en sådan dag skall utgöra Noteringsdag;

"Startindex"

det av Banken fastställda officiella stängningsvärdet för respektive Aktieindex den 13 juli 2006. Om denna dag inte är en Noteringsdag för samtliga Aktieindex, eller om ett Marknadsavbrott då föreligger, äger Banken rätt att i stället fastställa ett eller flera Startindex med utgångspunkt från Aktieindex stängningsvärde närmast påföljande Noteringsdag under vilken ett Marknadsavbrott inte föreligger;

"Startvärde"

100,00;

"Slutvärde"

det av Banken fastställda aritmetiska medelvärdet av Aktieindexkorgens stängningsvärde den 13:e i månaderna juli och januari under perioden från den 13 januari 2007 till den 13 juli 2011, baserat på respektive Aktieindex stängningsvärde vid samma tidpunkter. Vid denna genomsnittsbereknning fastställs för sådan dag som inte är Noteringsdag för ett visst Aktieindex, eller som är Noteringsdag med Marknadsavbrott, i stället ett värde som motsvarar stängningsvärdet för detta Aktieindex närmast påföljande Noteringsdag utan Marknadsavbrott. Skulle ett Marknadsavbrott fortgå under sammanlagt mer än fem eller om Banken så bestämmer åtta Noteringsdagar i följd, med påföljd att ett visst värde för genomsnittsbereknning inte kunnat fastställas, skall detta värde fastställas av Banken utifrån då gällande förut-sättningar. Banken äger därvid uppskatta aktuell kurs för aktie som ingår i berört Aktieindex och för vilken tillförlitlig kurssättning saknas.

### Justeringar

Skulle ett visst Aktieindex inte längre produceras, eller skulle formeln eller metoden för beräkning av ett visst Aktieindex komma att ändras under löptiden äger Banken fastställa Startindex, Startvärde och/eller Slutvärde till andra värden än vad som följer av det ovanstående, byta ut Aktieindex mot annat liknande index eller vidta andra åtgärder för beräkning av avkastning, som enligt Bankens bedömning överensstämmer med gällande marknadspraxis eller som Banken finner mer ändamålsenliga. Skulle ett visst Aktieindex stängningsvärden ändras av den organisation som utfört beräkningarna, äger Banken justera värdena i motsvarande mån.

---

**MTN**

Obligation.

**Valörer**

Nominellt SEK 1.000 eller hela multiplar därav, vid tecknande dock lägst nominellt SEK 5.000.

**Återbetalningsdag**

Den 27 juli 2011, dock tidigast – förutsatt att Banken inte i det särskilda fallet bestämmer tidigare tidpunkt – sju Bankdagar efter den dag då Slutvärde kunnat fastställas.

**Räntekonstruktion**

Lånet löper utan ränta, s k nollkupongskonstruktion.

**Börsregistrering**

Ja.

**ISIN-Kod**

Serie D: SE0001744202

Serie E: SE0001744210

---

---

## KOMPLETTERANDE ALLMÄNNA VILLKOR FÖR PROGRAM FÖR MEDIUM TERM NOTES

Dessa kompletterande allmänna villkor ska läsas tillsammans med allmänna villkor för FöreningsSparbanken AB:s MTN-program i Bankens Prospekt daterat den 2 januari 2006.

### Lån

458, serie F och G

### Kapitalbelopp

Med Kapitalbelopp avses det nominella beloppet samt eventuell avkastning för MTN som skall betalas till Fordringshavare på Återbetalningsdagen.

### Avkastning

En MTNs avkastning, som erläggs på Återbetalningsdagen, är relaterad till utvecklingen av Index och skall uppgå till:

- nominellt belopp x Deltagandegrad x [(Slutvärde-Startvärde) / Startvärde], om Slutvärde är högre än Startvärde; eller
- noll (0), om Slutvärde är lika med eller lägre än Startvärde.

Vid beräkning av avkastning skall nedanstående definitioner ha följande innebörd:

"Deltagandegrad"

den procentsats för beräkning av avkastning som för varje serie fastställs av Banken i samband med att Startvärden fastställs;

"Index"

UBS Diapason Global Biofuel Excess Return Index (USD);

"Marknadsavbrott"

handelsstopp eller begränsning av handeln i någon eller några råvaror som ingår i Index eller i options-/terminkontrakt relaterade till Index samt stängning av relevant börs eller marknadsplats. För att Marknadsavbrott skall anses föreligga skall störningen vara väsentlig till såväl varaktighet som omfattning. Banken avgör i det enskilda fallet om en störning är så väsentlig att ett Marknadsavbrott skall anses föreligga;

"Noteringsdag"

förutbestämd handelsdag på råvaru-, termins- och optionsbörs relaterade till Index. Om en dag utgör förutbestämd handelsdag för vissa men inte samtliga råvaror respektive termins-/optionskontrakt relaterade till Index, eller om en dag utgör förutbestämd handelsdag med planerad inskränkning i den normala öppethållandetiiden (halv dag), äger Banken rätt att i varje särskilt fall bestämma om en sådan dag skall utgöra Noteringsdag;

"Startvärde"

det av Banken fastställda stängningsvärdet för Index den 12 juli 2006. Om denna dag inte är en Noteringsdag, eller om ett Marknadsavbrott då föreligger, äger Banken rätt att i stället fastställa Startvärde med utgångspunkt från Index stängningsvärde närmast påföljande Noteringsdag under vilken ett Marknadsavbrott inte föreligger;

"Slutvärde"

det av Banken fastställda aritmetiska medelvärdet av Index stängningsvärde den 13:e i månaderna juli, oktober, januari och april under perioden från och med den 13:e juli 2009 till och med den 13 juli 2011 (9 avläsningstillfällen). Vid denna genomsnittsbereäkning fastställs för sådan dag som inte är Noteringsdag, eller som är Noteringsdag med Marknadsavbrott, i stället ett värde som motsvarar stängningsvärdet för Index närmast påföljande Noteringsdag utan Marknadsavbrott. Skulle ett Marknadsavbrott fortgå under sammanlagt mer än fem eller om Banken så bestämmer åtta Noteringsdagar i följd, med påföljd att ett visst värde för genomsnittsbereäkningen inte kunnat fastställas, skall detta värde fastställas av Banken utifrån då gällande förutsättningar. Banken äger därvid uppskatta aktuellt värde för råvara som ingår i Index och för vilken tillförlitlig kursättning saknas.

### Justeringar

Skulle Index inte längre produceras, eller skulle formeln eller metoden för beräkning av Index komma att ändras under lånets löptid, äger Banken fastställa Startvärde och/eller Slutvärde till andra värden än vad som följer av det ovanstående, byta ut Index mot annat liknande index eller vidta andra åtgärder för beräkning av avkastning, som enligt Bankens bedömning överensstämmer med gällande marknadspraxis eller som Banken finner mer ändamålsenliga. Skulle Index stängningsvärden ändras av den organisation som utfört beräkningarna, äger Banken justera värdena i motsvarande mån.

### MTN

Obligation.

### Valörer

Nominellt SEK 1.000 eller hela multiplar därav, vid tecknande dock lägst nominellt SEK 5.000.

### Återbetalningsdag

Den 27 juli 2011, dock tidigast – förutsatt att Banken inte i det särskilda fallet bestämmer tidigare tidpunkt – sju Bankdagar efter den dag då Slutvärde kunnat fastställas.

### Räntekonstruktion

Lånet löper utan ränta, s k nollkupongskonstruktion.

### Börsregistrering

Ja.

### ISIN-Kod

Serie F: SE0001744228

Serie G: SE0001744236

---

---

## KOMPLETTERANDE ALLMÄNNA VILLKOR FÖR PROGRAM FÖR MEDIUM TERM NOTES

Dessa kompletterande allmänna villkor ska läsas tillsammans med allmänna villkor för FöreningsSparbanken AB:s MTN-program i Bankens Prospekt daterat den 2 januari 2006.

### Lån

458, serie H

### Kapitalbelopp

Med Kapitalbelopp avses det nominella beloppet samt eventuell avkastning för MTN som skall betalas till Fordringshavare på Återbetalningsdagen.

### Avkastning

En MTNs avkastning, som erläggs på Återbetalningsdagen, är relaterad till utvecklingen av Aktieindex och skall uppgå till det högsta av antingen:

a) nominellt belopp x Fast Avkastning, eller

b) nominellt belopp x (Maximal Avkastning + summa Negativ Indexutveckling).

Vid beräkning av avkastning skall nedanstående definitioner ha följande innebörd:

"Aktieindex" Tokyo Stock Exchange Co Ltd aktieindex TOPIX (Tokyo Stock Price Index);

"Fast Avkastning" 1,75 procent eller den högre procentsats som Banken fastställer på den första Startdagen för beräkning av avkastning;

"Maximal Avkastning" den procentsats som Banken fastställer på den första Startdagen för beräkning av avkastning;

"Marknadsavbrott" handelsstopp eller begränsning av handeln i någon eller några aktier som ingår i Aktieindex, eller i options-/terminskontrakt relaterade till Aktieindex, samt stängning av relevant aktiebörs eller marknadsplats. För att Marknadsavbrott skall anses föreligga skall störningen vara väsentlig till såväl varaktighet som omfattning. Banken avgör i det enskilda fallet om en störning är så väsentlig att ett Marknadsavbrott skall anses föreligga;

"Mätperioder" sammanlagt 18 månadsvisa perioder, var och en omfattande tiden fr o m respektive Startdag t o m närmast följande Slutdag;

"Noteringsdag" förutbestämd handelsdag på aktie-, termins- och optionsbörs relaterade till Aktieindex. Om en dag utgör förutbestämd handelsdag för vissa men inte samtliga aktier respektive termins-/optionskontrakt relaterade till Aktieindex, eller om en dag utgör förutbestämd handelsdag med planerad inskränkning i den normala öppethållandetiden (halv dag), äger Banken rätt att i varje särskilt fall bestämma om en sådan dag skall utgöra Noteringsdag;

"Negativ Index-utveckling"

Aktieindex procentuella förändring för respektive Mätperiod beräknad som  $[(\text{Slutvärde} - \text{Startvärde}) / \text{Startvärde}] \times 100$  om denna beräkning ger ett negativt tal, i annat fall noll;

"Startdagar"

den 13:e i varje månad fr o m den 13 juli 2006 t o m den 13 december 2007. Om någon av de angivna dagarna inte är en Noteringsdag, eller om ett Marknadsavbrott då föreligger, avses i stället närmast påföljande Noteringsdag under vilken ett Marknadsavbrott inte föreligger;

"Startvärde"

det av Banken fastställda officiella stängningsvärdet för Aktieindex på respektive Startdag. Skulle ett Marknadsavbrott fortgå under mer än fem eller om Banken så bestämmer åtta Noteringsdagar i följd, med påföljd att ett visst Startvärde inte kunnat fastställas, skall detta Startvärde fastställas av Banken utifrån då gällande förutsättningar. Banken äger därvid uppskatta aktuell kurs för aktie som ingår i Aktieindex och för vilken tillförlitlig kurs-sättning saknas;

"Slutdagar"

den 13:e i varje månad fr o m den 13 augusti 2006 t o m den 13 december 2007, samt därutöver den 27 december 2007. Om någon av de angivna dagarna i inte är en Noteringsdag, eller om ett Marknadsavbrott då föreligger, avses istället närmast påföljande Noteringsdag under vilken ett Marknadsavbrott inte föreligger;

"Slutvärde"

det av Banken fastställda officiella stängningsvärdet för Aktieindex på respektive Slutdag. Skulle ett Marknadsavbrott fortgå under mer än fem eller om Banken så bestämmer åtta Noteringsdagar i följd, med påföljd att ett visst Slutvärde inte kunnat fastställas, skall detta Slutvärde fastställas av Banken utifrån då gällande förutsättningar. Banken äger därvid uppskatta aktuell kurs för aktie som ingår i Aktieindex och för vilken tillförlitlig kurs-sättning saknas.

### Justeringar

Skulle Aktieindex inte längre produceras, eller skulle formeln eller metoden för beräkning av Aktieindex komma att ändras under löptiden äger Banken fastställa Startvärde och/eller Slutvärde till andra värden än vad som följer av det ovanstående, byta ut Aktieindex mot annat liknande index eller vidta andra åtgärder för beräkning av avkastning, som enligt Bankens bedömning överensstämmer med gällande marknadspraxis eller som Banken finner mer ändamålsenliga. Skulle Aktieindex stängningsvärden ändras av den organisation som utfört beräkningarna, äger Banken justera värdena i motsvarande mån.

### MTN

Obligation.

---

---

**Valörer**

Nominellt SEK 10.000 eller hela multiplar därav, vid tecknande dock lägst nominellt SEK 50.000.

**Återbetalningsdag**

Den 11 januari 2008, dock tidigast – förutsatt att Banken inte i det särskilda fallet bestämmer tidigare tidpunkt – sju Bankdagar efter den dag då Slutvärde för den sista Mätperioden kunnat fastställas.

**Räntekonstruktion**

Lånet löper utan ränta, s k nollkupongskonstruktion.

**Börsregistrering**

Ja.

**ISIN-Kod**

Serie H: SE0001744244

# KOMPLETTERANDE ALLMÄNNA VILLKOR FÖR PROGRAM FÖR MEDIUM TERM NOTES

Dessa kompletterande allmänna villkor ska läsas tillsammans med allmänna villkor för FöreningsSparbanken AB:s MTN-program i Bankens Prospekt daterat den 2 januari 2006.

## Lån

458, serie I

## Kapitalbelopp

Med Kapitalbelopp avses det nominella beloppet samt eventuell avkastning för MTN som skall betalas till Fordringshavare på Återbetalningsdagen.

## Avkastning

En MTNs avkastning, som erlaggs på Återbetalningsdagen, är relaterad till utvecklingen av Guldpriset och skall uppgå till:

- a) nominellt belopp x 1,5 x ((Slutvärde-Startvärde)/Startvärde), om Slutvärde är högre än Startvärde och Guldpriset inte vid något tillfälle under Löptiden noterats till Brytpunktsvärde 1 eller högre;  
eller
- b) nominellt belopp x 1,0 x ((Slutvärde-Startvärde)/Startvärde), om Slutvärde är högre än Startvärde och Guldpriset vid något tillfälle under Löptiden noterats till Brytpunktsvärde 1 eller högre men inte till Brytpunktsvärde 2 eller högre;  
eller
- c) nominellt belopp x 0,50 x ((Slutvärde-Startvärde)/Startvärde), om Slutvärde är högre än Startvärde och Guldpriset vid något tillfälle under Löptiden noterats till Brytpunktsvärde 2 eller högre men inte till Brytpunktsvärde 3 eller högre;  
eller
- d) nominellt belopp x 0,25 x ((Slutvärde-Startvärde)/Startvärde), om Slutvärde är högre än Startvärde och Guldpriset vid något tillfälle under Löptiden noterats till Brytpunktsvärde 3 eller högre men inte till Brytpunktsvärde 4 eller högre;  
eller
- e) noll, om Slutvärde är lägre än Startvärde eller om Guldpriset vid något tillfälle under Löptiden noterats till Brytpunktsvärde 4 eller högre.

Vid beräkning av avkastning skall nedanstående definitioner ha följande innebörd:

- "Brytpunktsvärde 1-4" de olika värden avseende Guldpriset som Banken på Startdagen utöver Startvärde fastställer för beräkning av avkastning;
- "Guldpriset" priset på London USD Gold (minimum 0,995 fine, London Good Delivery) eller likvärdig kvalitet, uttryckt i USD (\$) per ounce (oz), vid var tidpunkt fastställt av den av Banken utsedda kalkyleringsagenten;
- "Löptid" tiden fr o m Startdagen t o m Slutdagen;

"Marknadsavbrott"

det förhållandet att den gängse avista-/terminshandeln i guld stoppas eller begränsas i väsentlig omfattning. Banken avgör i det enskilda fallet om en störning är så väsentlig att ett Marknadsavbrott skall anses föreligga;

"Noteringsdag"

företbestämd handelsdag då Guldpriset är avsett att fastställas;

"Startdag"

den 12 juli 2006 eller, om denna dag inte är en Noteringsdag eller om ett Marknadsavbrott då föreligger, närmast påföljande Noteringsdag;

"Startvärde"

Guldpriset på Startdagen omkring klockan 15.00 Londontid;

"Slutdag"

den 16 juli 2008 eller, om denna dag inte är en Noteringsdag eller om ett Marknadsavbrott då föreligger, närmast påföljande Noteringsdag;

"Slutvärde"

Guldpriset på Slutdagen omkring klockan 15.00 Londontid.

## Justeringar

Skulle formeln eller metoden för beräkning av Guldpriset komma att ändras under Löptiden, äger Banken fastställa Startvärde och/eller Slutvärde till andra värden än vad som följer av det ovanstående eller vidta andra åtgärder för beräkning av avkastning, som enligt Bankens bedömning överensstämmer med gällande marknadspraxis eller som Banken finner mer ändamålsenliga.

## MTN

Obligation

## Valörer

Nominellt SEK 10 000 eller hela multiplar därav, vid tecknande dock lägst nominellt SEK 50 000.

## Återbetalningsdag

Den 30 juli 2008, dock tidigast - förutsatt att Banken inte i det särskilda fallet bestämmer tidigare tidpunkt – sju Bankdagar efter den dag då Slutvärde kunnat fastställas.

## Räntekonstruktion

Lånet löper utan ränta, s k nollkupongs konstruktion.

## Börsregistrering

Ja

## ISIN-kod

Serie I: SE0001744251

---

---

## ANSVAR

Banken ansvarar för innehållet i Prospektet och dessa Slutliga Villkor och försäkrar att rimliga försiktighetsåtgärder vidtagits för att säkerställa att uppgifterna i Prospektet och de Slutliga Villkoren, såvitt Banken känner till, överensstämmer med faktiska förhållanden och att ingenting är utelämnat som skulle kunna påverka deras innebörd.

Banken bekräftar härmed att dessa Slutliga Villkor är gällande för Lånet tillsammans med allmänna villkor för FöreningsSparbanken AB:s MTN-program i sin lydelse enligt Prospektet daterat den 2 januari 2006 och förbinder sig att i enlighet därmed erlagga Kapitalbelopp samt i förekommande fall avkastning och ränta.

FöreningsSparbanken AB (publ)