

Swedbank ABs

SPAX Lån 465

Win Win - Återbetalningsdag 2007-11-07
Serie A (SWEOWW03) - SPAX (sidan 3)
Emissionskurs 100 procent och återbetalningskurs lägst 100 procent.

Japan - Återbetalningsdag 2008-04-23
Serie B (SWEOFT13) - SPAX (sidan 5)
Emissionskurs 100 procent och återbetalningskurs lägst 102 procent.

Europa - Återbetalningsdag 2009-11-11
Serie C (SWEOEU75) - SPAX (sidan 6)
Emissionskurs 100 procent och återbetalningskurs lägst 106,5 procent.

Marknadskraft - Återbetalningsdag 2009-11-11
Serie D (SWEOBC01) - MAX (sidan 7)
Emissionskurs 110 procent och återbetalningskurs lägst 100 procent.

Kinesisk Tillväxt - Återbetalningsdag 2010-11-10
Serie E (SWEOKTV5) - SPAX (sidan 8)
Emissionskurs 100 procent och återbetalningskurs lägst 100 procent.
Serie F (SWEOKTV6) - MAX (sidan 9)
Emissionskurs 110 procent och återbetalningskurs lägst 100 procent.

Naturlig Energi - Återbetalningsdag 2011-11-09
Serie G (SWEONE01) - SPAX (sidan 11)
Emissionskurs 100 procent och återbetalningskurs lägst 100 procent.
Serie H (SWEONE02) - MAX (sidan 12)
Emissionskurs 110 procent och återbetalningskurs lägst 100 procent.



Slutliga Villkor

Medium Term Notes

Skuldebrev med ett nominellt värde per enhet
på mindre än 50 000 euro eller motvärdet i SEK
Slutliga Villkor för lån nr 465, serie A-H utgivet under
Swedbank AB:s (publ) program för
Medium Term Notes

Definitioner i dessa Slutliga Villkor skall om inte annat särskilt anges ha den betydelse som anges i Prospekt utgivet av Swedbank AB (publ) (med tidigare firma FöreningsSparbanken AB), daterat den 2 januari 2006 vilket utgör ett grundprospekt enligt 2 kap 16 § lagen (1991:980) om handel med finansiella instrument. Detta dokument utgör de Slutliga Villkoren för lån nr 465, serie A-H under Bankens MTN-program och skall läsas tillsammans med Prospektet. Fullständig information om Banken och Lånet erhålls endast genom att dessa Slutliga Villkor läses tillsammans med Prospektet.

Prospektet finns att tillgå på Bankens hemsida (www.fsb.se) och kan även rekvideras kostnadsfritt från något av Bankens lokala kontor.

RISKFAKTORER

En investering i Lånet är förknippad med vissa

risker. Potentiella investerare rekommenderas därför att ta del av den information om risker som lämnas under rubriken "Riskfaktorer" på sid 6 i Prospektet.

CENTRAL INFORMATION

Lånets konstruktion innebär att Banken har iklätt sig ett åtagande som avviker från traditionell upplåning. Banken har härigenom påtagit sig en risk som Banken måste hantera aktivt. Beroende på hur väl Banken lyckas med detta uppkommer en riskhanteringsmarginal för Banken som kan vara såväl positiv som negativ. Det exakta utfallet av denna marginal kan fastställas först i efterhand på lånets återbetalningsdag. Baserat på historiska värden för liknade lån uppskattar Banken att den förväntade riskhanteringsmarginalen på årsbasis för detta lån uppgår till mellan 0,4 och 0,8 procent av emitterat belopp.

INFORMATION OM LÅN 465, SERIE A-H, VILLKOR FÖR ERBJUDANDET SAMT UPPTAGANDE TILL HANDEL OCH SÄRSKILDA FÖRHÅLLANDEN KRING HANDELN

Inbjudan

Inledning

Swedbank AB, nedan kallad Banken, inbjuder härmed till förvärv av obligationer, nedan kallade Serie A till och med H, vilkas avkastning är beroende av utvecklingen på en eller flera marknader. För Serie B och C är avkastningen förutbestämd till en viss lägsta och högsta nivå.

MTN-program / Lån

Detta lån emitteras under Bankens svenska MTN-program, varunder Banken har möjlighet att utge lån med olika konstruktioner. För varje lån upprättas Slutliga Villkor med kompletterande allmänna villkor, där specifika villkor för varje serie anges (se sidan 27-33). Denna inbjudan utgör Slutliga Villkor till Bankens lån nr 465. Prospekt för FöreningsSparbankens MTN-program har godkänts och registrerats av Finansinspektionen och finns tillgängligt på Bankens hemsida (www.fsb.se) och kan även erhållas genom något av Bankens kontor. De fullständiga villkoren för detta lån utgörs av ovannämnda prospekt samt dessa Slutliga Villkor.

Anmälan om köp

Anmälan om köp sker genom att placeraren fyller i

en anmälningsedel eller gör en anmälan genom Internetbanken. Likvid erläggs genom att Banken debiterar ett av placeraren angivet konto. För att erhålla tilldelning måste hela likvidbeloppet, d v s nominellt belopp x emissionskurs och courtage, finnas tillgängligt på det angivna kontot från och med den 24 oktober 2006 klockan 07:00 (se Betalning och courtage sidan 23). Minsta investering för Serie A, B, C, E och G är fem obligationer à 1.000 kronor (5.000 kronor), för Serie D, F och H fem obligationer à 1.100 kronor (5.500 kronor). Courtage tillkommer.

Andrahandsmarknad

Kunden placerar i svenska kronobligationer som kommer att inregistreras vid Stockholmsbörsen och noteras på SOX-listan under indexlån. Banken kommer löpande att ställa köpkurser. Placeraren kan därför sälja hela eller delar av sitt innehav under lånets löptid. Om möjligt kommer även säljkurser att ställas. De obligationer Banken köpt äger Banken rätt att makulera varvid lånebeloppet skall anses amorterat med ett belopp motsvarande obligationernas nominella belopp.

Avkastning och återbetalning

SPAX Win Win Serie A - SPAX

Allmänt

Serie A är en börsregistrerad aktieindexobligation med ca 1 års löptid och emitteras till kurs 100 procent av nominellt belopp. Avkastningen, som beräknas på nominellt belopp, är beroende dels av OMXS30™ index absoluta utveckling, dels huruvida index någon gång under löptiden tangerat eller överskridit ett övre brytpunktsindex eller tangerat eller underskridit ett nedre brytpunktsindex. Aktieindex beskrivs utförligare på sidan 14.

Avkastning

Utvecklingen av OMXS30™ index mäts i procent och motsvaras av förändringen mellan start- och slutindex. Startvärde fastställs utifrån OMXS30™ index stängningsvärde den 25 oktober 2006. Slutvärde fastställs utifrån OMXS30™ index

stängningsvärde den 24 oktober 2007. Det är sålunda aktieindex nivå på slutdagen som bestämmer slutvärdet och som därmed - tillsammans med huruvida det övre eller det nedre brytpunktsindex har tangerats eller över- eller underskridits någon gång under löptiden - avgör avkastningens storlek. Om det nedre brytpunktsindexet tangerats eller underskridits vid något tillfälle under löptiden och slutvärdet på slutdagen är lägre än startvärdet, uteblir avkastning från en negativ indexutveckling. Om det övre brytpunktsindexet tangerats eller överskridits vid något tillfälle under löptiden och slutvärdet på slutdagen är högre än startvärdet, uteblir möjligheten till avkastning från en positiv indexutveckling.

Även om det nedre brytpunktsindex tangerats eller underskridits och avkastning från en negativ indexutveckling uteblir erhålls avkastning vid positiv indexutveckling så länge slutvärdet på slutdagen är större än startvärdet men inte tangerat eller överskridit övre brytpunktsindex.

På motsvarande sätt erhålls avkastning om det övre brytpunktsindex tangerats eller överskridits så länge slutvärdet på slutdagen är lägre än startvärdet men inte tangerat eller underskridit nedre brytpunktsindex.

Om index utveckling vid löptidens slut är noll eller båda brytpunkterna tangerats respektive över- eller underskridits utbetalas ingen avkastning.

Brytpunktsindex

Övre och nedre brytpunktsindex fastställs av Banken i samband med fixering av startvärde. Under nu rådande marknadsförhållanden skulle det nedre brytpunktsindexet komma att fastställas till

indikativt 85 procent av startvärdet. Det övre brytpunktsindexet skulle komma att fastställas till indikativt 115 procent av startvärdet.

Skulle marknadsräntorna falla med ca 0,1 procentenheter eller mer fram till fixeringsdagen den 25 oktober 2006 kan de indikativa villkoren komma att justeras ned eller upp.

Återbetalning

Oberoende av aktieindex utveckling återbetalar Banken obligationens nominella belopp (1.000 kronor per obligation) på återbetalningsdagen den 7 november 2007. Placeraren riskerar således enbart erlagt courtage samt den alternativa avkastning som en annan placering hade kunnat ge. Bankens utfästelse avseende nominellt belopp gäller ej vid försäljning under löptiden, utan endast på återbetalningsdagen.

Exempel

I nedanstående exempel har nedre respektive övre brytpunktsindex antagits vara 85 respektive 115 procent av startvärdet. Vidare antas att nominellt belopp 10.000 kronor investerats i Win Win och att investeringen behålls under hela löptiden. Effekten av skatter har exkluderats i nedanstående beräkningar.

Index-förändring	Brytpunkts-index ¹⁾	Avkastning	Återbetalt belopp	Årseffektiv Avkastning ²⁾
10%	Nej	10%	11.000 kronor	8,1%
10%	Ja	0%	10.000 kronor	-1,4%
-10%	Nej	10%	11.000 kronor	8,1%
-10%	Ja	0%	10.000 kronor	-1,4%

1) Ja/Nej anger om övre och nedre brytpunktsindex har tangerats eller över- eller underskridits någon gång under löptiden.
2) Motsvarar årseffektiv avkastning inklusive courtage.

SPAX Japan Serie B - SPAX

Allmänt

Serie B är en börsregistrerad aktieindexobligation med ca 1,5 års löptid och emitteras till 100 procent av nominellt belopp. Avkastningen är beroende av aktieindex TOPIX månatliga utveckling under hela löptiden men kan som lägst bli 2 procent. Aktieindex beskrivs utförligare på sidan 16.

Lägsta avkastning

Den förutbestämda lägsta avkastningen, som uppgår till 2 procent, motsvarar en årseffektiv avkastning på cirka 0,7 procent inklusive courtage. Placeraren erhåller antingen den förutbestämda lägsta avkastningen eller maximal avkastning minus summan av aktieindex negativa månatliga utveckling, om denna beräkning ger ett högre belopp än den förutbestämda minsta avkastningen. Oberoende av aktieindex månatliga utveckling får placeraren tillbaka lägst 102 procent av nominellt belopp på återbetalningsdagen.

Beräkning av avkastning

Löptiden delas upp i 18 månadsvisa mätperioder varav den sista är ca två veckor. Utvecklingen mäts i procent och motsvaras av förändringen mellan start- och slutvärde för varje mätperiod. Avkastningen

beräknas genom att fastställd maximal avkastning minskas med summan av mätperiodernas negativa indexutveckling.

Maximal avkastning uppgår till indikativt 20 procent och fastställs slutgiltigt den 26 oktober 2006. Skulle marknadsräntorna falla med ca 0,12 procentenheter eller mer fram till nämnda datum kan de indikativa villkoren komma att justeras ned.

Återbetalning

Även om maximal avkastning minus summan av aktieindex månatliga negativa utvecklingar skulle understiga 2 procent återbetalar banken 102 procent av obligationens nominella belopp (10.200 kronor per obligation) på återbetalningsdagen den 23 april 2008. Placeraren erhåller alltid viss avkastning på sin placering och riskerar därmed enbart erlagt courtage samt den eventuellt högre alternativa avkastning som en annan placering hade kunnat ge. Bankens utfästelse om återbetalning av lägst 102 procent av nominellt belopp gäller ej vid försäljning under löptiden, utan endast på återbetalningsdagen.

Exempel

I tabellerna nedan åskådliggörs dels hur varje negativ månatlig indexutveckling påverkar den ackumulerade negativa indexutvecklingen och därmed avkastningens storlek, dels återbetalat belopp vid olika antaganden om indexutvecklingen. Likvidbeloppet motsvarar köp av 10 obligationer à 1.000 kronor (10.000 kronor) och värdena avser belopp före skatt.

Exempel på beräkning av ackumulerad negativ indexutveckling.

Mätperiod	Procentuell indexutveckling ¹⁾	Ackumulerad negativ indexutveckling ²⁾
1	+2,3%	0,0%
2	-4,0%	-4,0%
3	-1,2%	-5,2%
4	+2,1%	-5,2%
osv 18		

¹⁾ Procentuell indexutveckling är lika med: [(Mätperiodens slutvärde - Mätperiodens startvärde)/Mätperiodens startvärde] x 100

²⁾ För varje mätperiod med negativ indexutveckling ökas den ackumulerade negativa indexutvecklingen. Antalet mätperioder uppgår till 18 st.

Exempel på återbetalning vid olika indexutvecklingar.

Maximal avkastning ³⁾	Ackumulerad negativ indexutveckling	Avkastning ⁴⁾	Återbetalt belopp	Årseffektiv avkastning inklusive courtage
20%	- 5%	15%	11 500 kronor	9,1%
20%	-15%	5%	10 500 kronor	2,6%
20%	-30%	2% ⁴⁾	10 200 kronor	0,7% ⁴⁾

³⁾ I exemplen ovan är antagen maximal avkastning 20 procent. Maximal avkastning är indikativ och fastställs slutgiltigt den 26 oktober 2006.

⁴⁾ Om maximal avkastning reducerad med ackumulerad negativ indexutveckling (summan av index månatliga negativa utvecklingar) understiger den förutbestämda minsta avkastningen om 2 procent, fastställs avkastningen till 2 procent.

SPAX Europa Serie C - SPAX

Allmänt

Serie C är en börsregistrerad aktieindexobligation med ca 3 års löptid och emitteras till 100 procent av nominellt belopp. Avkastningen är beroende av aktieindex DJ EuroSTOXX50SM månatliga utveckling under hela löptiden men kan som lägst bli 6,5 procent. Aktieindex beskrivs utförligare på sidan 15.

Lägsta avkastning

Den förutbestämda lägsta avkastningen, som uppgår till 6,5 procent, motsvarar en årseffektiv avkastning på cirka 1,6 procent inklusive courtage. Placeraren erhåller antingen den förutbestämda lägsta avkastningen eller maximal avkastning minus summan av aktieindex negativa månatliga utveckling, om denna beräkning ger ett högre belopp än den förutbestämda minsta avkastningen. Oberoende av aktieindex månatliga utveckling får placeraren tillbaka lägst 106,5 procent av nominellt belopp på återbetalningsdagen.

Beräkning av avkastning

Löptiden delas upp i 36 månadsvisa mätperioder. Utvecklingen mäts i procent och motsvaras av förändringen mellan start- och slutindex för varje mät-

period. Avkastningen beräknas genom att fastställd maximal avkastning minskas med summan av mätperiodernas negativa indexutveckling.

Maximal avkastning uppgår till indikativt 40 procent och fastställs slutgiltigt den 25 oktober 2006. Skulle marknadsräntorna falla med ca 0,2 procentenheter eller mer fram till nämnda datum kan de indikativa villkoren komma att justeras ned.

Återbetalning

Även om maximal avkastning minus summan av aktieindex månatliga negativa utvecklingar skulle understiga 6,5 procent återbetalar banken 106,5 procent av obligationens nominella belopp (1.065 kronor per obligation) på återbetalningsdagen den 11 november 2009. Placeraren erhåller alltid viss avkastning på sin placering och riskerar därmed enbart erlagt courtage samt den eventuellt högre alternativa avkastning som en annan placering hade kunnat ge. Bankens utfästelse om återbetalning av lägst 106,5 procent av nominellt belopp gäller ej vid försäljning under löptiden, utan endast på återbetalningsdagen.

Exempel

I tabellerna nedan åskådliggörs dels hur varje negativ månatlig indexutveckling påverkar den ackumulerade negativa indexutvecklingen och därmed avkastningens storlek, dels återbetalat belopp vid olika antaganden om indexutvecklingen. Likvidbeloppet motsvarar köp av 10 obligationer à 1.000 kronor (10.000 kronor) och värdena avser belopp före skatt.

Exempel på beräkning av ackumulerad negativ indexutveckling.

Mätperiod	Procentuell indexutveckling ¹⁾	Ackumulerad negativ indexutveckling ²⁾
1	+2,3%	0,0%
2	-4,0%	-4,0%
3	-1,2%	-5,2%
4	+2,1%	-5,2%
osv 36		

¹⁾ Procentuell indexutveckling är lika med: [(Mätperiodens slutvärde - Mätperiodens startvärde)/Mätperiodens startvärde] x 100

²⁾ För varje mätperiod med negativ indexutveckling ökas den ackumulerade negativa indexutvecklingen. Antalet mätperioder uppgår till 36 st.

Exempel på återbetalning vid olika indexutvecklingar.

Maximal avkastning ³⁾	Ackumulerad negativ indexutveckling	Avkastning ⁴⁾	Återbetalt belopp	Årseffektiv avkastning inklusive courtage
40%	- 5%	35%	13 500 kronor	9,8%
40%	-15%	25%	12 500 kronor	7,1%
40%	-50%	6,5% ⁴⁾	10 650 kronor	1,6% ⁴⁾

³⁾ I exemplen ovan är antagen maximal avkastning 40 procent. Maximal avkastning är indikativ och fastställs slutgiltigt den 25 oktober 2006.

⁴⁾ Om maximal avkastning reducerad med ackumulerad negativ indexutveckling (summan av index månatliga negativa utvecklingar) understiger den förutbestämda minsta avkastningen om 6,5 procent, fastställs avkastningen till 6,5 procent.

SPAX Marknadskraft Serie D - MAX

Allmänt

Serie D är en börsregistrerad aktieindexobligation med ca 3 års löptid och emitteras till 110 procent av nominellt belopp. Avkastningen, som beräknas på nominellt belopp, är beroende av utvecklingen för aktieindex S&P BRIC 40 Index[®] och den s k deltagandegraden. S&P BRIC 40 Index[®] är ett aktieindex som består av de 40 största och mest likvida aktierna på marknaderna Brasilien, Ryssland, Indien och Kina. En utförligare beskrivning av aktieindex finns på sidan 17.

Avkastning

Avkastningen, som beräknas på nominellt belopp, är beroende av aktieindex utveckling under löptiden. Utvecklingen av aktieindex mäts i procent och motsvaras av förändringen mellan start- och slutvärdet. Aktieindex startvärde fastställs utifrån S&P BRIC 40 Index stängningskurs den 26 oktober 2006. Aktieindex slutvärde beräknas som ett genomsnitt av aktieindex stängningsvärde en gång i månaden under perioden från och med 28 oktober 2008 till och med 28 oktober 2009. Det är sålunda aktieindex värde vid vart och ett av dessa 13 avläsningstillfällen som kommer att bestämma slutvärdet och därmed, tillsammans med deltagandegraden, avkastningens

storlek. Eftersom slutvärdet beräknas som ett genomsnitt kan slutvärdet bli högre eller lägre än vad som motsvarar aktieindex stängningsvärde på slutdagen den 28 oktober 2009.

Deltagandegrad

Deltagandegraden fastställs av Banken den 26 oktober 2006. Deltagandegraden torde komma att fastställas till ca 100 procent. Skulle marknadsräntorna falla med ca 0,2 procentenheter eller mer fram till nämnda datum kan de indikativa villkoren komma att justeras ned.

Återbetalning

Oberoende av aktieindex utveckling återbetalar Banken obligationens nominella belopp (1.000 kronor per obligation) på återbetalningsdagen den 11 november 2009. Placeraren riskerar således 100 kronor per obligation, erlagt courtage samt den alternativa avkastning som en annan placering hade kunnat ge. Bankens utfästelse avseende nominellt belopp gäller ej vid försäljning under löptiden utan endast på återbetalningsdagen.

Exempel

Nedan följer tre exempel på återbetalat belopp vid olika förändringar i aktieindex och antagen deltagandegrad 100 procent. Likvidbeloppet motsvarar köp av 10 obligationer à 1.100 kronor (11.000 kronor) och värdena avser belopp före skatt.

Exempel 1: (deltagandegrad 100 procent ²⁾)

	Startvärde	Slutvärde ¹⁾	Värdeutveckling
Aktieindex	1.600,00	2.080,00	+30%

Avkastning: $10.000 \times 100\%²⁾ \times 30\% = 3.000$ kronor (16,4% beräknat på placerat belopp inklusive courtage).
Återbetalat belopp: $10.000 + 3.000 = 13.000$ kronor (6,8% årseffektiv avkastning inklusive courtage).

Exempel 2: (deltagandegrad 100 procent ²⁾)

	Startvärde	Slutvärde ¹⁾	Värdeutveckling
Aktieindex	1.600,00	2.400,00	+50%

Avkastning: $10.000 \times 100\%²⁾ \times 50\% = 5.000$ kronor (34,3% beräknat på placerat belopp inklusive courtage).
Återbetalat belopp: $10.000 + 5.000 = 15.000$ kronor (10,2% årseffektiv avkastning inklusive courtage).

Forts. på sidan 8

Forts. från sidan 7

Exempel 3: (deltagandegrad 100 procent ²⁾)

	Startvärde	Slutvärde ¹⁾	Värdeutveckling
Aktieindex	1.600,00	1.440,00	-10% ³⁾

Avkastning: 0³⁾ kronor (-10,4% beräknat på placerat belopp inklusive courtage).

Återbetalat belopp: 10.000 + 0 = 10.000 kronor (-3,6% årseffektiv avkastning inklusive courtage).

¹⁾ Slutvärdet beräknas som ett genomsnitt av aktieindex värde en gång i månaden under perioden från 28 oktober 2008 till 28 oktober 2009 (13 observationer).

²⁾ Deltagandegraden är indikativ och fastställs av Banken den 26 oktober 2006. Deltagandegraden torde komma att fastställas till 100 procent.

³⁾ Negativ utveckling åsätts värde noll vid avkastningsberäkningen. Som lägst återbetalas 100 procent av nominellt belopp vid löptidens slut.

SPAX Kinesisk Tillväxt Serie E - SPAX

Allmänt

Serie E är en börsregistrerad obligation med ca 4 års löptid och emitteras till 100 procent av nominellt belopp. Avkastningen är beroende av utvecklingen för en korg och den sk deltagandegraden. I korgen ingår aktieindex FTSE/Xinhua China 25 Index och råvarorna Koppar, Zink och Olja. Samtliga komponenter har lika stor vikt i korgen, dvs 1/4 vardera. En utförligare beskrivning av respektive komponent finns på sidan 20-22.

Avkastning

Avkastningen är beroende av korgens utveckling under löptiden. Utvecklingen av korgen mäts i procent och motsvaras av förändringen mellan start- och slutvärde. Korgens startvärde sätts till 100 och baseras på respektive komponents stängningsvärde den 26 oktober 2006. Korgens slutvärde beräknas som ett genomsnitt av korgens värde en gång i månaden under löptidens sista år, från 27 oktober 2009 till 27 oktober 2010. Det är sålunda korgens värde vid vart och ett av dessa 13 avläsningstillfällen som kommer att bestämma slutvärdet och därmed, tillsammans med deltagandegraden, avkastningens storlek.

Eftersom slutvärdet beräknas som ett genomsnitt kan slutvärdet bli högre eller lägre än vad som motsvarar korgens stängningsvärde på slutdagen den 27 oktober 2010.

Deltagandegrad

Deltagandegraden fastställs av Banken på fixeringsdagen den 26 oktober 2006. Deltagandegraden torde komma att fastställas till ca 100 procent. Skulle marknadsräntorna falla med ca 0,25 procentenheter eller mer fram till nämnda datum kan de indikativa villkoren komma att justeras ned.

Återbetalning

Oberoende av korgens utveckling återbetalar Banken obligationens nominella belopp (1.000 kronor per obligation) på återbetalningsdagen den 10 november 2010. Placeraren riskerar således enbart erlagt courtage samt den alternativa avkastning som en annan placering hade kunnat ge. Bankens utfästelse avseende nominellt belopp gäller ej vid försäljning under löptiden utan endast på återbetalningsdagen.

Exempel

Nedan följer tre exempel på återbetalat belopp vid olika förändringar i korgen och antagen deltagandegrad 100 procent. Likvidbeloppet motsvarar köp av 10 obligationer à 1.000 kronor (10.000 kronor) och värdena avser belopp före skatt.

Exempel 1: (deltagandegrad 100 procent ²⁾)			
	Startvärde	Slutvärde ¹⁾	Värdeutveckling
Korg	100,00	150,00	+50%

Avkastning: $10.000 \times 100\%^{2)} \times 50\% = 5.000$ kronor (47,8% beräknat på placerat belopp inklusive courtage).
Återbetalat belopp: $10.000 + 5.000 = 15.000$ kronor (10,1% årseffektiv avkastning inklusive courtage).

Exempel 2: (deltagandegrad 100 procent ²⁾)			
	Startvärde	Slutvärde ¹⁾	Värdeutveckling
Korg	100,00	180,00	+80%

Avkastning: $10.000 \times 100\%^{2)} \times 80\% = 8.000$ kronor (77,3% beräknat på placerat belopp inklusive courtage).
Återbetalat belopp: $10.000 + 8.000 = 18.000$ kronor (15,2% årseffektiv avkastning inklusive courtage).

Exempel 3: (deltagandegrad 100 procent ²⁾)			
	Startvärde	Slutvärde ¹⁾	Värdeutveckling
Korg	100,00	90,00	-10% ³⁾

Avkastning: $0^{3)}$ kronor (-1,5% beräknat på placerat belopp inklusive courtage).
Återbetalat belopp: $10.000 + 0 = 10.000$ kronor (-0,3% årseffektiv avkastning inklusive courtage).

¹⁾ Slutvärdet beräknas som ett genomsnitt av korgens värde en gång i månaden under perioden fr o m 27 oktober 2009 t o m 27 oktober 2010 (13 observationer).
²⁾ Deltagandegraden är indikativ och fastställs av Banken den 26 oktober 2006. Deltagandegraden torde komma att fastställas till 100 procent.
³⁾ Negativ utveckling åsätts värde noll vid avkastningsberäkningen. Som lägst återbetalas 100 procent av nominellt belopp vid löptidens slut.

SPAX Kinesisk Tillväxt Serie F - MAX

Allmänt

Serie F är en börsregistrerad obligation med ca 4 års löptid och emitteras till 110 procent av nominellt belopp. Avkastningen är beroende av utvecklingen för en korg och den sk deltagandegraden. I korgen ingår aktieindex FTSE/Xinhua China 25 Index och råvarorna Koppar, Zink och Olja. Samtliga komponenter har lika stor vikt i korgen, dvs 1/4 vardera. En utförligare beskrivning av respektive komponent finns på sidan 20-22.

Avkastning

Avkastningen är beroende av korgens utveckling under löptiden. Utvecklingen av korgen mäts i procent och motsvaras av förändringen mellan start- och slutvärde. Korgens startvärde sätts till 100 och

baseras på respektive komponents stängningsvärde den 26 oktober 2006. Korgens slutvärde beräknas som ett genomsnitt av korgens värde en gång i månaden under löptiden sista år, fr o m 27 oktober 2009 t o m 27 oktober 2010. Det är sålunda korgens värde vid vart och ett av dessa 13 avläsningstillfällen som kommer att bestämma slutvärdet och därmed, tillsammans med deltagandegraden, avkastningens storlek. Eftersom slutvärdet beräknas som ett genomsnitt kan slutvärdet bli högre eller lägre än vad som motsvarar korgens stängningsvärde på slutdagen den 27 oktober 2010.

Deltagandegrad

Deltagandegraden fastställs av Banken på fixeringsdagen den 26 oktober 2006. Deltagandegraden torde komma att fastställas till ca 200 procent. Skulle marknadsräntorna falla med ca 0,25 procentenheter eller mer fram till nämnda datum kan de indikativa villkoren komma att justeras ned.

Återbetalning

Oberoende av korgens utveckling återbetalar Banken obligationens nominella belopp (1.000 kronor

per obligation) på återbetalningsdagen den 10 november 2010. Placeraren riskerar således 100 kronor per obligation, erlagt courtage samt den alternativa avkastning som en annan placering hade kunnat ge. Bankens utfästelse avseende nominellt belopp gäller ej vid försäljning under löptiden utan endast på återbetalningsdagen.

Exempel

Nedan följer tre exempel på återbetalat belopp vid olika förändringar i korgen och antagen deltagandegrad 200 procent. Likvidbeloppet motsvarar köp av 10 obligationer à 1.100 kronor (11.000 kronor) och värdena avser belopp före skatt.

Exempel 1: (deltagandegrad 200 procent ²⁾)

	Startvärde	Slutvärde ¹⁾	Värdeutveckling
Korg	100,00	150,00	+50%

Avkastning: $10.000 \times 200\%^{2) \times 50\% = 10.000$ kronor (79,1% beräknat på placerat belopp inklusive courtage).
Återbetalat belopp: $10.000 + 10.000 = 20.000$ kronor (15,5% årseffektiv avkastning inklusive courtage).

Exempel 2: (deltagandegrad 200 procent ²⁾)

	Startvärde	Slutvärde ¹⁾	Värdeutveckling
Korg	100,00	180,00	+80%

Avkastning: $10.000 \times 200\%^{2) \times 80\% = 16.000$ kronor (132,9% beräknat på placerat belopp inklusive courtage).
Återbetalat belopp: $10.000 + 16.000 = 26.000$ kronor (23,3% årseffektiv avkastning inklusive courtage).

Exempel 3: (deltagandegrad 200 procent ²⁾)

	Startvärde	Slutvärde ¹⁾	Värdeutveckling
Korg	100,00	90,00	-10% ³⁾

Avkastning: 0³⁾ kronor (-10,4% beräknat på placerat belopp inklusive courtage).
Återbetalat belopp: $10.000 + 0 = 10.000$ kronor (-2,7% årseffektiv avkastning inklusive courtage).

¹⁾ Slutvärdet beräknas som ett genomsnitt av korgens värde en gång i månaden under perioden från 27 oktober 2009 till 27 oktober 2010 (13 observationer).

²⁾ Deltagandegraden är indikativ och fastställs av Banken den 26 oktober 2006. Deltagandegraden torde komma att fastställas till 200 procent.

³⁾ Negativ utveckling åsätts värde noll vid avkastningsberäkningen. Som lägst återbetalas 100 procent av nominellt belopp vid löptidens slut.

SPAX Naturlig Energi Serie G - SPAX

Allmänt

Serie G är en börsregistrerad aktieindexobligation med ca 5 års löptid och emitteras till 100 procent av nominellt belopp. Avkastningen, som beräknas på nominellt belopp, är beroende av utvecklingen för en likaviktad aktiekorg bestående av 15 bolag involverade i utvecklingen av alternativ energiutvinning. De ingående aktierna i aktiekorgen beskrivs närmare på sidan 18-19.

Avkastning

Avkastningen är beroende av aktiekorgens utveckling under löptiden. Utvecklingen av aktiekorgen mäts i procent och motsvaras av förändringen mellan start- och slutvärde. Aktiekorgens startvärde sätts till 100 och baseras på respektive akties stängningsvärde den 25 oktober 2006.

Aktiekorgens slutvärde baseras på respektive akties utveckling under löptiden. Vid beräkning av utvecklingen ska de fem aktier som haft den bästa utvecklingen justeras så att dessa aktiers värdeökning blir indikativt 50 procent vardera. Denna procent-sats fastställs slutgiltigt den 25 oktober 2006.

Återbetalning

Även om aktiekorgens utveckling skulle bli negativ, återbetalar Banken obligationens nominella belopp (1.000 kronor per obligation) på återbetalningsdagen den 9 november 2011. Placeraren riskerar således enbart erlagt courtage samt den alternativa avkastning som en annan placering hade kunnat ge. Bankens utfästelse avseende nominellt belopp gäller ej vid försäljning under löptiden utan endast på återbetalningsdagen.

Exempel

Nedan följer exempel på korgens utveckling med ersättningsvärden för de fem aktier med bäst utveckling. Vidare följer tre exempel på återbetalat belopp vid olika förändringar i korgen och antagen deltagandegrad 100 procent. Likvidbeloppet motsvarar köp av 10 obligationer à 1.000 kronor (10.000 kronor) och värdena avser belopp före skatt.

Bolag	Startkurs	Slutkurs	Utveckling, %	Justerad Utveckling, %
1	33,72	41,28	23%	23%
2	36,60	34,40	-6%	-6%
3	33,70	90,32	168%	50%
4	33,61	58,15	73%	73%
5	14,61	34,63	137%	50%
6	8,27	14,56	76%	76%
7	10,77	38,88	261%	50%
8	41,29	48,31	17%	17%
9	20,87	42,37	103%	50%
10	48,48	69,33	43%	43%
11	17,50	12,60	-28%	-28%
12	156,50	334,91	114%	50%
13	1341	1649	23%	23%
14	7,21	10,95	52%	52%
15	6,38	10,65	67%	67%
	Korgens utveckling³		75%	39%

Exempel 1: (deltagandegrad 100 procent)

	Startvärde	Slutvärde ¹⁾	Värdeutveckling
Aktiekorg	100,00	130,00	+30%

Avkastning: $10.000 \times 100\% \times 30\% = 3.000$ kronor (28,1% beräknat på placerat belopp inklusive courtage).

Återbetalat belopp: $10.000 + 3.000 = 13.000$ kronor (5,0% årseffektiv avkastning inklusive courtage).

Forts. på sidan 12

Forts. från sidan 11

Exempel 2: (deltagandegrad 100 procent)

	Startvärde	Slutvärde ¹⁾	Värdeutveckling
Aktiekorg	100,00	150,00	+50%

Avkastning: $10.000 \times 100\% \times 50\% = 5.000$ kronor (47,8% beräknat på placerat belopp inklusive courtage).

Återbetalat belopp: $10.000 + 5.000 = 15.000$ kronor (8,1% årseffektiv avkastning inklusive courtage).

Exempel 3: (deltagandegrad 100 procent)

	Startvärde	Slutvärde ¹⁾	Värdeutveckling
Aktiekorg	100,00	90,00	-10% ³⁾

Avkastning: 0²⁾ kronor (-1,5% beräknat på placerat belopp inklusive courtage).

Återbetalat belopp: $10.000 + 0 = 10.000$ kronor (-0,3% årseffektiv avkastning inklusive courtage).

¹⁾ Slutvärdet fastställs på Slutdagen den 26 oktober 2011 och baseras på samtliga ingående aktiers utveckling där de fem bästa aktiernas utveckling har ersatts med 50 procent. Ersättningsvärdet indikativt och fastställs slutgiltigt på Startdagen den 25 oktober 2006.

²⁾ Negativ utveckling åsätts värde noll vid avkastningsberäkningen. Som lägst återbetalas 100 procent av nominellt belopp vid löptidens slut.

SPAX Naturlig Energi Serie H - MAX

Allmänt

Serie H är en börsregistrerad aktieindexobligation med ca 5 års löptid och emitteras till 110 procent av nominellt belopp. Avkastningen, som beräknas på nominellt belopp, är beroende av utvecklingen för en likaviktad aktiekorg bestående av 15 bolag involverade i utvecklingen av alternativ energiutvinning. De ingående aktierna i aktiekorgen beskrivs närmare på sidan 18-19.

Avkastning

Avkastningen är beroende av aktiekorgens utveckling under löptiden. Utvecklingen av aktiekorgen mäts i procent och motsvaras av förändringen mellan start- och slutvärde. Aktiekorgens startvärde sätts till 100 och baseras på respektive akties stängningskurs den 25 oktober 2006.

Aktiekorgens slutvärde baserar på respektive akties utveckling under löptiden. Vid beräkning av utvecklingen ska de fem aktier som haft den bästa utvecklingen justeras så att dessa aktiers värdeökning blir indikativt 100 procent vardera. Denna procent-sats fastställs slutgiltigt den 25 oktober 2006.

Återbetalning

Även om summan av index periodförändringar skulle bli negativ, återbetalar Banken obligationens nominella belopp (1.000 kronor per obligation) på återbetalningsdagen den 9 november 2011. Placeraren riskerar således 100 kronor per obligation, erlagt courtage samt den alternativa avkastning som en annan placering hade kunnat ge. Bankens utfästelse avseende nominellt belopp gäller ej vid försäljning under löptiden utan endast på återbetalningsdagen.

Exempel

Nedan följer exempel på korgens utveckling med ersättningsvärden för de fem aktier med bäst utveckling. Vidare följer tre exempel på återbetalat belopp vid olika förändringar i korgen och antagen deltagandegrad 100 procent. Likvidbeloppet motsvarar köp av 10 obligationer à 1.100 kronor (11.000 kronor) och värdena avser belopp före skatt.

Bolag	Startkurs	Slutkurs	Utveckling, %	Justerad Utveckling, %
1	33,72	41,28	23%	23%
2	36,60	34,40	-6%	-6%
3	33,70	90,32	168%	100%
4	33,61	58,15	73%	73%
5	14,61	34,63	137%	100%
6	8,27	14,56	76%	76%
7	10,77	38,88	261%	100%
8	41,29	48,31	17%	17%
9	20,87	42,37	103%	100%
10	48,48	69,33	43%	43%
11	17,50	12,60	-28%	-28%
12	156,50	334,91	114%	100%
13	1341	1649	23%	23%
14	7,21	10,95	52%	52%
15	6,38	10,65	67%	67%
	Korgens utveckling³		75%	56%

Exempel 1: (deltagandegrad 100 procent)

	Startvärde	Slutvärde ¹⁾	Värdeutveckling
Aktiekorg	100,00	130,00	+30%

Avkastning: $10.000 \times 100\% \times 30\% = 3.000$ kronor (28,1% beräknat på placerat belopp inklusive courtage).

Återbetalat belopp: $10.000 + 3.000 = 13.000$ kronor (5,0% årseffektiv avkastning inklusive courtage).

Exempel 2: (deltagandegrad 100 procent)

	Startvärde	Slutvärde ¹⁾	Värdeutveckling
Aktiekorg	100,00	150,00	+50%

Avkastning: $10.000 \times 100\% \times 50\% = 5.000$ kronor (47,8% beräknat på placerat belopp inklusive courtage).

Återbetalat belopp: $10.000 + 5.000 = 15.000$ kronor (8,1% årseffektiv avkastning inklusive courtage).

Exempel 3: (deltagandegrad 100 procent)

	Startvärde	Slutvärde ¹⁾	Värdeutveckling
Aktiekorg	100,00	90,00	-10% ³⁾

Avkastning: 0²⁾ kronor (-10,4% beräknat på placerat belopp inklusive courtage).

Återbetalat belopp: $10.000 + 0 = 10.000$ kronor (-2,2% årseffektiv avkastning inklusive courtage).

¹⁾ Slutvärdet fastställs på Slutdagen den 26 oktober 2011 och baseras på samtliga ingående aktiers utveckling där de fem bästa aktiernas utveckling har ersatts med 100 procent. Ersättningsvärdet är indikativt och fastställs slutgiltigt på Startdagen den 25 oktober 2006.

²⁾ Negativ utveckling åsätts värde noll vid avkastningsberäkningen. Som lägst återbetalas 100 procent av nominellt belopp vid löptidens slut.

Beskrivning av underliggande värden

OMXS30™ index

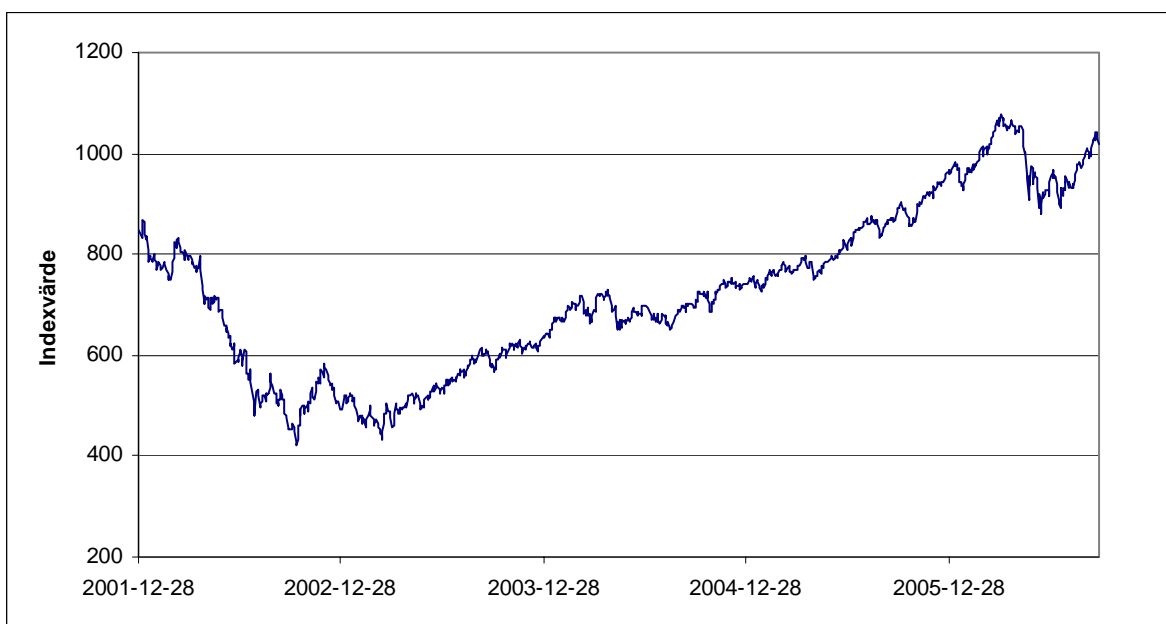
I OMXS30™ index ingår de ca 30 värdemässigt mest omsatta aktierna och depåbevisen på Stockholmsbörsen. Eftersom vissa bolag har flera aktieslag med hög omsättning kan antalet bolag som ingår i OMXS30™ index vara färre än 30. I OMXS30™ index ingår de flesta av de branscher som finns representerade på Stockholmsbörsen och index åskådliggör den svenska aktiemarknadens förändringar väl. OMXS30™ index är ett kapitalviktat, icke utdelningsjusterat index där varje bolag som ingår påverkar detta i proportion till sitt

börsvärde. Störst vikt (2006-08-29) har Ericsson (14,23%), Nordea (10,06%) och Hennes&Mauritz (8,29%).

OMXS30™ index startades den 30 september 1986 med index 125 (efter den 4:1 split som ägde rum den 27 april 1998) och noterades till 1017,35 den 31 augusti 2006, vilket är en ökning med ca 5,97 procent sedan årsskiftet. Indexutvecklingen för kalenderåren 1995-2005 har varit ca +20, +39, +27, +17, +70, -12, -20, -41, +29, +17 och +29 procent.

För ytterligare information om detta index, se www.omxgroup.com/stockholmsborsen.

Kursutveckling för OMXS30™ index



I diagrammet ovan återges historiska data för perioden 28 december 2001 till och med 25 september 2006. Det bör observeras att historiskt material och historisk utveckling inte utgör någon garanti eller prognos för framtida utfall.

OMXS30™ index

Banken har enligt licensavtal med OMX AB ("OMX"), ägare till det registrerade varumärket OMXS30™ index, rätt att använda OMXS30™ index. Banken är därvid skyldig att inkludera nedanstående text:

Dessa obligationer är inte i något avseende garanterade, godkända, emitterade eller understödda av OMX AB ("OMX") och OMX lämnar inga, vare sig uttryckliga eller implicita, garantier med avseende på de resultat som användningen av OMXS30™ index kan ge upphov till eller med avseende på värdet av OMXS30™ index vid viss tidpunkt. OMXS30™ index sammanställs och beräknas av en indexberäknare på uppdrag av OMX. OMX respektive indexberäknaren skall i intet fall vara ansvarig för fel i OMXS30™ index. OMX respektive indexberäknaren skall ej heller vara skyldig att meddela eller offentliggöra eventuella fel i OMXS30™ index.

OMX™ och OMXS30™ index är varumärken tillhörande OMX och används enligt licens från OMX.

Dow Jones EuroSTOXX 50SM

Dow Jones EURO STOXX 50SM är ett aktieindex som baseras på kursutvecklingen för de 50 aktier som har störst kapitalvärde på aktiebörserna i de länder som har den gemensamma valutan euro. Index är kapitalviktat men med begränsningen att varje enskild akties vikt ej får uppgå till mer än 10 procent av index. Index är icke utdelningsjusterat.

De aktier som för närvarande ingår representerar 15 av sammanlagt 18 olika sektorer och index syfte är att samtliga sektorledande bolags aktier inom euroområdet skall ingå i index. Störst vikt (2006-08-28) har Total (6,5%), Banco Santander (3,8%), BNP Paribas (3,7%) och Sanofi-Aventis (3,7%).

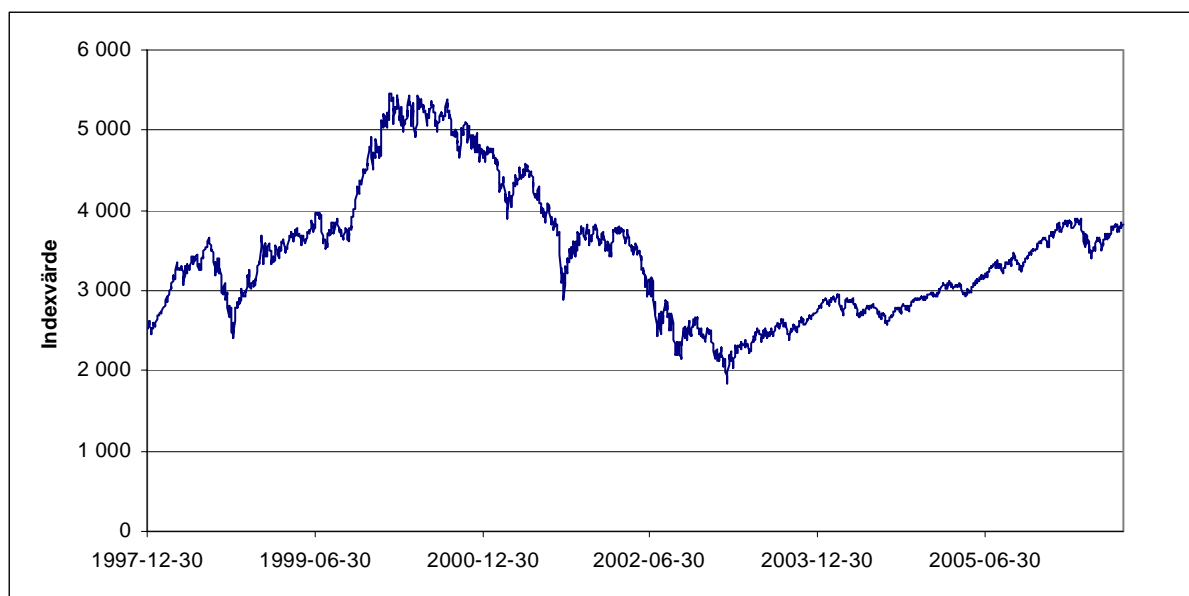
Av de 15 sektorer som finns representerade i in-

dex (2006-08-28) är de tre mest betydande Bank (26,2%), Försäkring (12,6%) och Infrastruktur (11,2%). Av de 7 länder som för närvarande är representerade i Dow Jones EURO STOXX 50SM är de största Frankrike (34,8%), Tyskland (23,1%) och Spanien (13,6%).

Dow Jones EURO STOXX 50SM började beräknas den 31 december 1991 då index åsattes värde 1.000,00. Den 25 september 2006 noterades index till 3.822,12 vilket är en ökning med ca 6,80 procent sedan årsskiftet. Indexutvecklingen för kalenderåren 2000-2005 har varit ca -3, -20, -37, +16, +7 och +21 procent.

För ytterligare information om detta index, se www.stoxx.com.

Kursutveckling för Dow Jones EuroSTOXX 50SM



I diagrammet ovan återges historiska data för perioden 30 december 1997 till och med 25 september 2006. Det bör observeras att historiskt material och historisk utveckling inte utgör någon garanti eller prognos för framtida utfall.

Dow Jones EURO STOXX50SM

Banken har enligt licensavtal rätt att använda Dow Jones EURO STOXX 50SM. Banken är därvid skyldig att inkludera nedanstående text.

Dow Jones EURO STOXX 50SM is owned by STOXX LIMITED. The name of the Index is a service mark of DOW JONES & COMPANY, INC. and has been licensed for certain purposes by Licensee.

The Product(s) are not sponsored, endorsed, sold or promoted by STOXX LIMITED ("STOXX") or DOW JONES & COMPANY, INC. ("DOW JONES"). Neither STOXX nor DOW JONES makes any representation or warranty, express or implied, to the owners of the Product(s) or any member of the public regarding the advisability of investing in securities generally or in the Product(s) particularly. The only relationship of STOXX to Licensee is as the licensor of the Dow Jones EURO STOXX 50SM and of certain trademarks, trade names and service marks of STOXX. The aforementioned Indexes are determined composed and calculated by STOXX or DOW JONES, as the case may be, without regard to Licensee or the Product(s). Neither STOXX nor DOW JONES is responsible for or has participated in the determination of the timing of, prices at, or quantities of the Product(s) to be issued or in the determination or calculation of the equation by which the Product(s) are to be converted into cash. Neither STOXX nor DOW JONES has any obligation or liability in connection with the administration, marketing or trading of the Product(s).

TOPIX

TOPIX, eller Tokyo Stock Price Index, är ett aktieindex som baseras på kursutvecklingen för de ca 1.500 största inhemska aktierna som noteras på Tokyobörsen (Tokyo Stock Exchange). Tokyo Stock Exchange bildades år 1878 och TOPIX började noteras 1 juli 1969 med indexstart per den 4 januari 1968.

Genom att TOPIX omfattar samtliga aktier på den lista som innehåller de största japanska bolagen är TOPIX ett av de index som bäst speglar den japanska aktiemarknaden. TOPIX är ett kapitalviktat icke utdelningsjusterat index där varje bolag har en indexvikt i förhållande till bolagets storlek (mätt som börsvärde). En översyn över vilka bolag som ingår sker årligen.

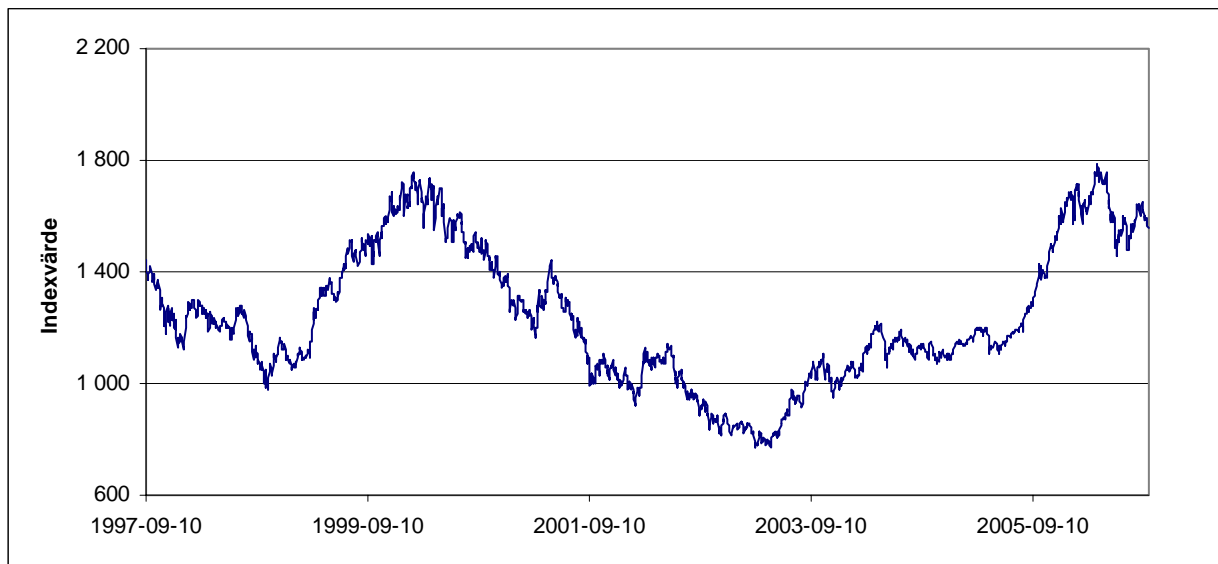
TOPIX beräknas och publiceras var 60 sekund över hela världen, vilket tillsammans med dess innehåll och konstruktion gör det till ett vanligen använt index avseende den japanska aktiemarknaden bland professionella investerare.

Exempel på bolag som ingår är Hitachi, Nintendo, Sony och Toyota.

TOPIX startade med värde 100,00 den 4 januari 1968. Den 25 september 2006 noterades index till 1.559,78 vilket är en minskning med ca 5,45 procent sedan årsskiftet. Indexutvecklingen för kalenderåren 1996-2005 har varit ca -7, -20, +58, -25, -19, -18, +24, +10 och +44 procent.

För ytterligare information om detta index, se www.tse.or.jp.

Kursutveckling för TOPIX



I diagrammet ovan återges historiska data för perioden 10 september 1997 till och med 25 september 2006. Det bör observeras att historiskt material och historisk utveckling inte utgör någon garanti eller prognos för framtida utfall.

TOPIX

Banken har enligt licensavtal rätt att använda TOPIX. Banken är därvid skyldig att inkludera nedanstående text.

The copyright of TOPIX and other intellectual property rights related to "TOPIX" and "TOPIX Index" belong solely to the Tokyo Stock Exchange. No Products relating to a TOPIX Index are in any way sponsored, endorsed or promoted by the Tokyo Stock Exchange and the Tokyo Stock Exchange makes no warranty or representation whatsoever, express or implied, either as to the results to be obtained as to the use of any TOPIX Index or the figure at which any TOPIX Index stands on any particular day or otherwise. Each TOPIX Index is compiled and calculated solely by the Tokyo Stock Exchange. However, the Tokyo Stock Exchange shall not be liable to any person for any error in any TOPIX Index and the Tokyo Stock Exchange shall not be under any obligation to advise any person, including a purchaser or vendor of any Products, of any error therein.

The Tokyo Stock Exchange gives no assurance regarding any modification or change in any methodology used in calculating any TOPIX Index and The Tokyo Stock Exchange is under no obligation to continue the calculation, publication and dissemination of any TOPIX Index.

The Tokyo Stock Exchange, Inc. shall not be responsible for any damage resulting from the issue and sales of the Products.

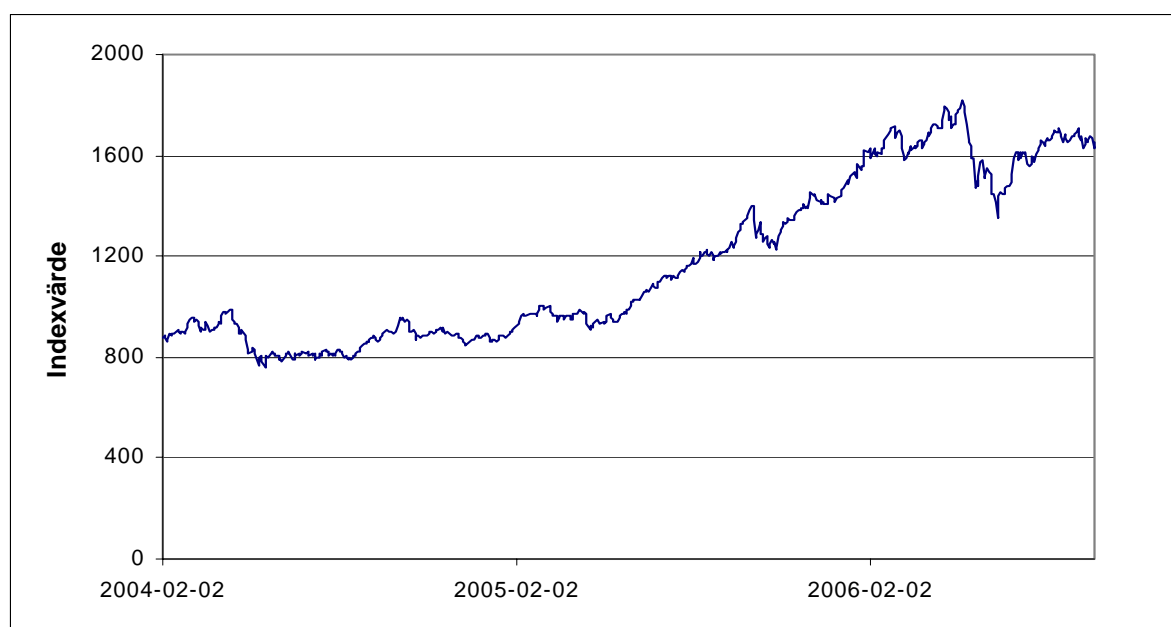
S&P BRIC 40 Index

S&P BRIC 40 Index, är ett aktieindex som baseras på kursutvecklingen på aktier och depåbevis för de 40 största och mest likvida brasilianska, ryska, indiska och kinesiska bolagen. Ett gemensamt namn som används för de ingående marknaderna är BRIC. Bolagen som ingår i aktieindex måste akteier eller depåbevis noterade på något av de utvecklade börserna såsom Hong Kong-börsen, Londonbörsen, Nasdaq eller New York-börsen.

S&P BRIC 40 Index är kapitalviktat och justeras årligen den första handelsdagen i februari. Vid justeringstillfället justeras de ingående bolagens vikt i aktieindex så att det inte överstiger den maximalt tillåtna vikten på 10 procent för ett enskilt bolag. Exempel på bolag som ingår China Mobile, Lukoil-Spon ADR, Petrobras, Infosys Technologies Ltd.

Den 21 september 2006 noterades index till 1.652,81 vilket är en ökning med ca 15,66 procent sedan årsskiftet. Indexutvecklingen för kalenderåret 2005 var ca 60,39 procent.

Kursutveckling för S&P BRIC40



I diagrammet ovan återges historiska data för perioden 2 februari 2004 till och med 21 september 2006. Det bör observeras att historiskt material och historisk utveckling inte utgör någon garanti eller prognos för framtida utfall.

S&P BRIC 40

Banken har enligt licensavtal rätt att använda S&P BRIC 40. Banken är därvid skyldig att inkludera nedanstående text.

"Standard & Poor's[®]", "S&P[®]", "S&P 500[®]", "Standard & Poor's 500", "500" are trademarks of The McGraw-Hill Companies, Inc. "BRIC 40" is a trademark of the Standard & Poors. These marks have been licensed for use by Swedbank. The Product is not sponsored, endorsed, sold or promoted by Standard & Poor's, the Australian Stock Exchange or the Toronto Stock Exchange and these parties make no representation regarding the advisability of investing in the Product.

Aktiekorg - Naturlig Energi

SolarWorld AG

SolarWorld AG utvecklar och tillverkar teknisk utrustning för att framställa solenergi. I bolagets verksamhet ingår även återvinning av de biprodukter som uppstår vid produktion av solenergi.

Veolia Environment

Veolia Environment tillhandahåller tjänster inom infrastruktur och kommunikationmedel. I bolagets verksamhet ingår bland annat leverans av dricksvatten, erbjudande av tjänster inom avfallsåtervinning, drift och underhåll av uppvärmningssystem.

Enel S.p.A

Enel S.p.A producerar, överför, distribuerar samt handlar elektricitet. Bolaget driver även anläggningar för vattenkraft, bergvärme samt övrig energiutvinning.

Harbin Power Equipment Company Ltd

Harbin Power Equipment producerar diverse utrustning och material som används vid framställning av elektricitet. Bolaget tillhandahåller även tjänster och tillverkar utrustning till diverse kraftstationer.

Energy Conversion Devices

Energy Conversion Devices utvecklar och framställer material och produktionsteknologi, främst inom utvecklingen av alternativ energiutvinning och informationsteknologi.

Andersons Inc.

Andersons Inc. är verksamt inom jordbruk och erbjuder anläggningar som används vid framställning av jordbruksrelaterade varor och tjänster, t ex etanol. Bolagets kunder återfinns bland jordbrukare och handlare. Ytterligare områden som bolaget verkar inom är transport i vilket rälsbussar ingår.

ITT Corporation

ITT Corporation designar och tillverkar bland annat ett stort urval av produkter såsom pumpar, system och tjänster för mätning av vatten och övriga flytande former.

Waste Management, Inc.

Waste Management tillhandahåller tjänster för avfallshantering bland annat insamling, transport och återvinning. Bolaget driver även anläggningar som är utvecklade för att utvinna energi från avfall.

Fortum

Fortum är ett av de ledande energiföretagen i Norden. Bolagets verksamhet omfattar produktion, distribution och försäljning av el, värme och underhåll

av kraftverk. Fortums huvudprodukter är el, värme och ånga.

Severn Trent Plc

Severn trent Plc erbjuder tjänster som vattenrening i olika former samt återvinning. Bolaget tillhåller

även IT-tjänster och mjukvarulösningar för förbättring av infrastruktur.

KFx, Inc.

KFx tillhandahåller lösningar till elverk och elbolag vars verksamhet involverar energiutvinning av kol.

Bolaget medverkar även i framställandet av miljövänliga lösningar vid utvinning av energi.

Pacific Ethanol, Inc.

Pacific Ethanol söker efter möjligheten till att utveckla en storskalig anläggning för etanolproduktion i Kalifornien. Målsättningen är att utveckla nya sätt

att utvinna miljövänlig energi såsom cellulosa-baserad etanolproduktion.

Evergreen Solar

Evergreen Solar utvecklar och tillverkar utrustning som solcellspaneler för att göra det möjligt att omvandla solljus till elektricitet. Bolaget utvecklar även

system som kan tillhandahålla annan miljövänlig energi.

Vestas Wind Systems A/S

Vestas kärnverksamhet omfattar utveckling, framställning och försäljning av system som utnyttjar

vindens energi för att producera el.

Gamesa Corp.Tecnologica SA

Gamesa tillverkar bland annat generatorer som kan framställa el genom att utnyttja vindkraft. Dess-

utom driver bolaget vindkraftverk.

FTSE/Xinhua China 25 Index

FTSE/Xinhua China 25 Index är ett kapitalviktat icke utdelningsjusterat index som speglar utvecklingen av 25 bolag noterade på Hong Kong Stock Exchange.

Index består av bolag som är tillgängliga för utländska investerare och består i dagsläget av s k H- och Red Chip-aktier. Aktierna noteras och handlas i Hong Kong dollar och indexvaluta är Hong Kong dollar.

Fyra gånger per år görs en översyn av de i aktieindex ingående aktierna. Kriterierna för kvalifikation för att ingå i FTSE/Xinhua China 25 Index är flera,

bland annat måste aktierna ingå i FTSE All-World Index och vara tillräckligt likvida. Ett enskilt bolags vikt i index kan maximalt uppgå till 10 procent. Exempel på bolag som ingår är China Mobile, Petrochina, CITIC Pacific och Huaneng Power International.

FTSE/Xinhua China 25 Index lanserades i juni 2001 och noterades till 11.981,53 den 25 september 2006, vilket är en ökning med ca 30,18 procent sedan årsskiftet. Indexutvecklingen för kalenderåren 1999-2005 har varit ca +42,5, -9, -8, -6, +92,8, -0,3 och +10,96 procent.

Historisk utveckling för FTSE/Xinhua China 25 Index



I diagrammet ovan återges historiska data för perioden 1 januari 1999 till och med 25 september 2006. Det bör observeras att historiskt material och historisk utveckling inte utgör någon garanti eller prognos för framtida utfall.

FTSE/Xinhua China 25 Index

Banken har enligt licensavtal rätt att använda FTSE/Xinhua China 25 Index. Banken är därvid skyldig att inkludera nedanstående text.

"These Securities are not in any way sponsored, endorsed, sold or promoted by FTSE/Xinhua Index Limited ("FXI"), FTSE International Limited ("FTSE") or Xinhua Financial Network Limited ("Xinhua") or by the London Stock Exchange PLC (the "Exchange") or by The Financial Times Limited ("FT") and neither FXI, FTSE, Xinhua nor Exchange nor FT makes any warranty or representation whatsoever, expressly or impliedly, either as to the results to be obtained from the use of the FTSE/Xinhua China 25 Index ("the Index") and/or the figure at which the said Index stands at any particular time on any particular day or otherwise. The Index is compiled and calculated by or on behalf of FXI. However, neither FXI or FTSE or Xinhua or Exchange or FT shall be liable (whether in negligence or otherwise) to any person for any error in the Index and neither FXI, FTSE, Xinhua or Exchange or FT shall be under any obligation to advise any person of any error therein."

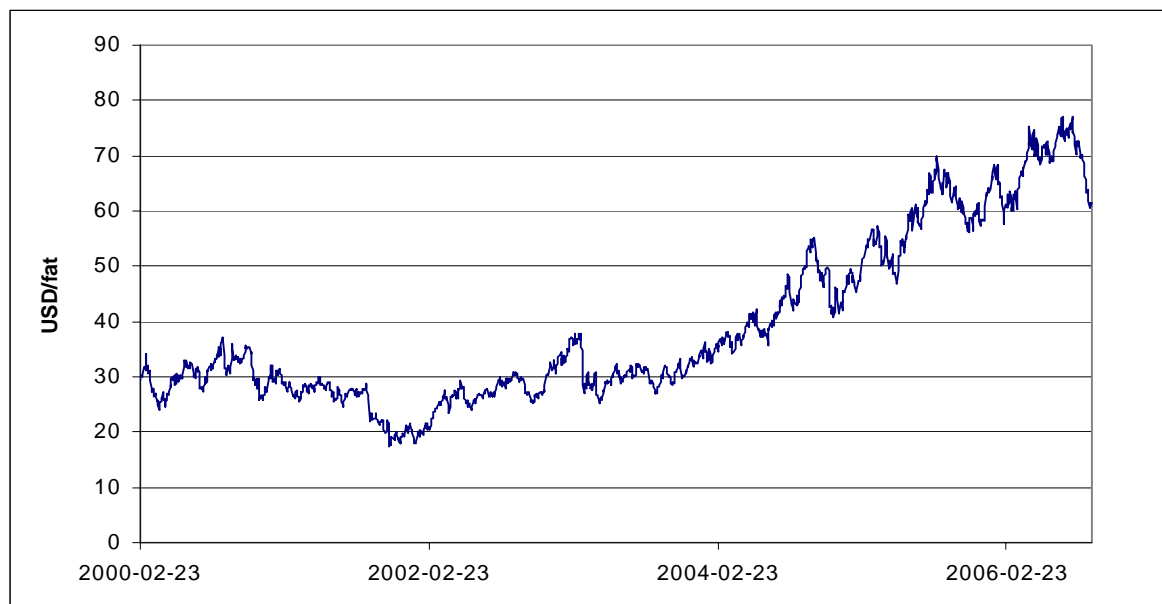
"FTSE™" is a trade mark jointly owned by the London Stock Exchange PLC and The Financial Times Limited. "Xinhua" are service marks and trade marks of Xinhua Financial Network Limited. All marks are licensed for use by FTSE/Xinhua Index Limited.

Olja

Råolja är den mest handlade varan i världen. Den transparenta prissättningen och likviditeten i råva-

ran gör råoljekontrakten till en användbar måttstock. Varje kontrakt handlas i enheter om ett fat.

Historisk utveckling för Råolja, handlat på NYMEX



I diagrammet ovan återges historiska data för perioden 23 februari 2000 till och med 25 september 2006. Det bör observeras att historiskt material och historisk utveckling inte utgör någon garanti eller prognos för framtida utfall.

Koppar

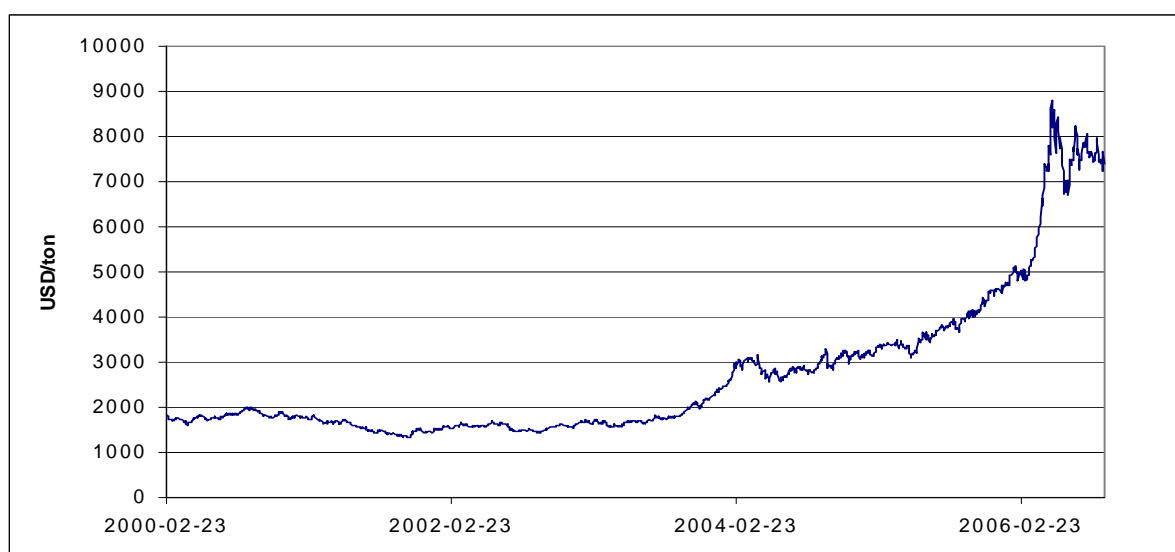
Koppar är den näst mest använda råvaran i material som används inom rörmokeri, värme och ventilation och byggindustrin.

är därför mycket lämpad i produktion av kablar, metalltrådar och övriga elektriska produkter vilka används inom bygg- och elektronikindustrin.

Koppar är en väldigt bra ledare av elektricitet och

Varje kontrakt handlas i enheter om ett ton.

Historisk utveckling för Koppar, handlat på LME



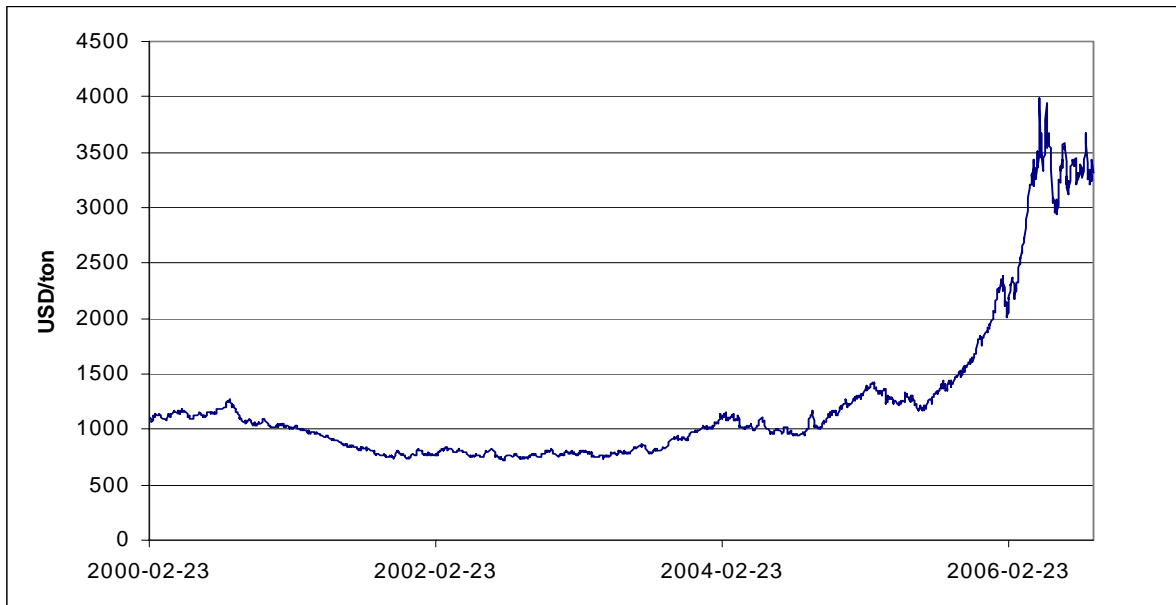
I diagrammet ovan återges historiska data för perioden 23 februari 2000 till och med 25 september 2006. Det bör observeras att historiskt material och historisk utveckling inte utgör någon garanti eller prognos för framtida utfall.

Zink

Zink är den fjärde mest använda råvaran i världen. Metallen används främst inom byggbranschen, tillverkning av motorfordon och fartyg samt stålindu-

strin då dess motståndskraft mot korrosion är stor. Varje kontrakt handlas i enheter om ett ton.

Historisk utveckling för Zink, handlat på LME



I diagrammet ovan återges historiska data för perioden 23 februari 2006 till och med 25 september 2006. Det bör observeras att historiskt material och historisk utveckling inte utgör någon garanti eller prognos för framtida utfall.

Emissionsvolym

Emissionsbeloppet uppgår till lägst 10.000.000 kronor för varje serie och högst 1.000.000.000 kronor för lånet i sin helhet. Banken förbehåller sig dock rätten att förändra emissionsbeloppet för lånet eller viss serie i samband med emissionen eller genom amortering under lånets löptid.

Anvisningar för deltagande

Fullständigt ifylld anmälningsedel skall senast den 20 oktober 2006 lämnas till något av Bankens eller samverkande sparbankers kontor. Anmälan skall innehålla uppgift om vald serie, tecknat nominellt belopp, personuppgifter, VP-konto/depå samt konto i Banken eller samverkande sparbank som beloppet jämte courtage automatiskt kan dras ifrån. Görs anmälan genom Internetbanken skall motsvarande uppgifter lämnas vid anmälningsstillfället.

Betalning och courtage

Avräkningsnota beräknas utsändas den 25 oktober 2006 till alla som erhållit tilldelning. *Courtaget utgår med 1 procent för serie A och B, samt 1,5 procent för serie C-H beräknat på likvidbeloppet, dock lägst med 150 kronor.*

För att erhålla tilldelning måste ett belopp uppgående till minst summa nominellt belopp x emissionskurs och courtage ("Likvidbelopp") finnas tillgängligt på i anmälningsedeln angivet konto från och med den 24 oktober 2006 klockan 07:00. Betalning av tilldelade obligationer sker genom automatisk dragning från placerarens konto i Banken eller samverkande sparbank på likviddagen den 27 oktober 2006.

Banken äger rätt att makulera anmälningsedel om inte erforderligt belopp finns tillgängligt på i anmälningsedeln angivet konto senast den 24 oktober 2006 klockan 07:00.

Börsregistrering

Ansökan om inregistrering kommer att inges till Stockholmsbörsen. Banken förbehåller sig rätten att inregistrera lånet vid annan börs i stället för Stockholmsbörsen.

Marknad

En investering i serie A bör ses på ca ett års sikt, en investering i serie B bör ses på ca 18 månaders sikt, C och D bör ses på ca tre års sikt, en investering i serie E, F bör ses på ca fyra års sikt och en investering i serie G och H bör ses på ca fem års sikt.

Obligationerna kommer att vara marknadsnoterade och Banken kommer löpande att ställa köpkurser och när så är möjligt även säljkurser un-

der löptiden. Kurserna är relaterade till rådande ränteläge i Sverige och utomlands och värdeutvecklingen för de olika tillgångsslagen som ingår i respektive serie samt likviditeten i respektive serie och underliggande tillgångsslag. Ju sämre likviditet desto större skillnad mellan köp och säljkurs. Köpkurs kan vid en försäljning under löptiden komma att understiga obligationens nominella belopp.

Börskoder

Serie A:	SWEOWW03
Serie B:	SWE OFT13
Serie C:	SWE OEU75
Serie D:	SWE OBC01
Serie E:	SWE OKTV5
Serie F:	SWE OKTV6
Serie G:	SWE ONE01
Serie H:	SWE ONE02

Inställande av emission

Emissionen av en viss serie kan komma att inställas, om det efter anmälningstidens utgång visar sig att den tecknade volymen understiger 10.000.000 kronor.

För Serie A gäller att om marknadsläget fram till startdagen skulle utvecklas så att det nedre brytpunktsindexet ej uppnår 87 procent av startvärde eller att det övre brytpunktsindexet ej uppnår 113 procent av startvärdet, kommer emissionen av denna serie inte att fullföljas.

För Serie B gäller att om marknadsläget fram till startdagen skulle utvecklas så att den maximala avkastningen inte kan fastställas till lägst 15 procent kommer emissionen av denna serie inte att fullföljas.

För Serie C gäller att om marknadsläget fram till startdagen skulle utvecklas så att den maximala avkastningen inte kan fastställas till lägst 30 procent, kommer emissionen av denna serie inte att fullföljas.

För Serie D gäller att om marknadsläget fram till startdagen skulle utvecklas så att en deltagandegrad på lägst 80 procent ej kan lämnas, kommer emissionen av denna serie inte att fullföljas.

För Serie E och F gäller att om marknadsläget fram till startdagen skulle utvecklas så att en deltagandegrad på lägst 80 procent för serie E och lägst 180 procent för serie F ej kan lämnas, kommer emissionen av ifrågavarande serie inte att fullföljas.

För Serie G och H gäller att om marknadsläget fram till startdagen skulle utvecklas så att ersättningsfaktorn för serie G respektive serie H inte kan fastställas till lägst 1,4 respektive 1,85, kommer emissionen av denna serie inte att fullföljas.

Banken förbehåller sig dessutom rätten att inställa emission av viss serie om angivna faktorer för avkastningsberäkningen skulle bli högre än ovan

sagda, men ändå så låga att en placering i vederbörande serie enligt Bankens bedömning inte framstår som en attraktiv placering. Banken förbehåller sig vidare rätten att helt eller delvis inställa emissionen av detta lån eller viss serie om sådana omständigheter i övrigt inträffar som enligt Bankens bedömning kan äventyra lånets eller viss series framgångsrika genomförande. Uppgift om inställd emission lämnas på begäran av Bankens kontor och ej genom särskilt meddelande.

Tidsplan

2- 20 oktober 2006	Anmälningstid.
24 oktober 2006, kl 07:00	Från och med denna tidpunkt skall likvidbeloppet finnas tillgängligt på placerarens konto för Bankens reservering.
25-26 oktober 2006	Fastställande av olika faktorer för avkastningsberäkningen för respektive serie. I händelse av s k marknadsavbrott, se kompletterande allmänna villkor för ytterligare information.
25 oktober 2006	Avräkningsnotor utsänds.
27 oktober 2006	Det av Banken reserverade beloppet dras från placerarens konto.
30 oktober 2006	Beräknad tidpunkt för utsändande av VP-avier eller motsvarande.
30 oktober 2006	Dag för offentliggörande av specifika faktorer för avkastningsberäkning för respektive serie samt seriens fastställda emissionsvolym (se www.fsb.se/spax).
30 oktober 2006	Beräknad dag för inregistrering på SOX-listan under indexlån. Dag då obligationerna kan börja handlas på andrahandsmarknaden.
24 oktober 2007	Fastställande av indexutveckling för serie A.
7 november 2007	Utbetalning av nominellt belopp och eventuell avkastning för serie A.
9 april 2008	Fastställande av summa negativ indexutveckling för serie B.
23 april 2008	Utbetalning av nominellt belopp och avkastning för serie B.
28 oktober 2009	Fastställande av summa negativ indexutveckling för serie C och utveckling för aktieindex för serie D.
11 november 2009	Utbetalning av nominellt belopp och avkastning för serie C samt nominellt belopp och eventuell avkastning för serie D.
27 oktober 2010	Fastställande av korgens utveckling för serie E och F
10 november 2010	Utbetalning av nominellt belopp och eventuell avkastning för serie E och F.
26 oktober 2011	Fastställande av aktiekorgens utveckling för serie G och H
9 november 2011	Utbetalning av nominellt belopp och eventuell avkastning för serie G och H.

Skatteaspekter

Nedanstående information utgör endast en kortfattad redogörelse för nu gällande skatteregler avseende fysiska personer bosatta i Sverige och svenska dödsbon. Redogörelsen gör inte anspråk på att vara fullständig, utan är endast avsedd som en allmänt hållen information.

Inkomstskatt

Serie B och C

Regeringsrätten har i dom den 27 maj 2003 ansett att förutbestämd del av avkastningen på en obligation vars avkastning är knuten till ett aktieindex skall behandlas som ränta. Eventuell överskjutande avkastning skall anses som kapitalvinst då obligationen inlöses.

Avyttring under löptiden

Om obligationen avyttras under löptiden, beskattas den del av ersättningen som avser upplupen, förutbestämd avkastning som ränteinkomst. Reglerna om räntekompensation är tillämpliga. Banken lämnar kontrolluppgift på erhållen respektive erlagd räntekompensation. Återstående del av ersättningen tas upp vid beräkning av kapitalvinst (reavinst) eller kapitalförlust (reaförlust) på grund av avyttringen. Banken lämnar kontrolluppgift på denna del av ersättningen.

Avyttring genom inlösen

Vid avyttring genom inlösen anses den del av utbetalningen som avser förutbestämd avkastning som ränteinkomst. Banken lämnar kontrolluppgift samt innehåller preliminär skatt på denna ränteinkomst. Eventuell överskjutande avkastning anses som kapitalvinst. På denna del av avkastningen lämnas kontrolluppgift. Preliminär skatt kommer inte ifråga. Återbetalat nominellt belopp tas upp vid beräkning av kapitalvinst eller kapitalförlust. Banken lämnar kontrolluppgift på erhållet nominellt belopp.

Till den del avyttringen redovisas som kapitalvinst respektive kapitalförlust gäller följande. Kapitalvinst beskattas med 30 procent i inkomstslaget kapital. Då obligationen är marknadsnoterad, får

kapitalförlust kvittas fullt ut mot kapitalvinst på marknadsnoterade aktier och övriga aktieliknande värdepapper samt på ej marknadsnoterade aktier. I övrigt medges avdrag med 70 procent av förlusten mot övriga intäkter i inkomstslaget kapital.

Serie A, D, G och H

Obligationerna är aktierelaterade värdepapper som beskattas enligt reglerna för delägarätter. Avyttring under löptiden respektive inlösen skall därför redovisas som kapitalvinst (reavinst) respektive kapitalförlust (reaförlust). Kapitalvinst beskattas med 30 procent i inkomstslaget kapital. Då obligationerna är marknadsnoterade, får kapitalförlust kvittas fullt ut mot kapitalvinst på marknadsnoterade aktier och övriga aktieliknande värdepapper samt på ej marknadsnoterade aktier. I övrigt medges avdrag med 70 procent av förlusten mot övriga intäkter i inkomstslaget kapital.

Serie E och F

Den skattemässiga statusen för obligationer där råvaror ingår som en av flera underliggande tillgångar är ännu inte prövad. Eftersom ett av de underliggande tillgångsslagen är aktieindex, är FöreningsSparbankens bedömning att Serie E och F sannolikt kommer att beskattas enligt reglerna för delägarätter (se "Serie A, D, G och H" ovan).

Förmögenhetsskatt

Serie A-D och G-H

Obligationerna utgör förmögenhetsskattepliktig tillgång och skall tas upp till 80 procent av det noterade värdet vid beskattningsårets utgång.

Serie E och F

Då den skattemässiga statusen ännu inte är klarlagd saknas rättspraxis på huruvida 80 procent eller 100 procent av instrumentets värde ska utgöra underlag till förmögenhetsskatt. Sannolikt skall obligationerna tas upp till 80 procent av sitt värde.

NÄRINGSVERKSAMHET

Nedanstående information utgör endast en kortfattad redogörelse för nu gällande skatteregler avseende juridiska personer. Redogörelsen gör inte anspråk på att vara fullständig, utan är endast avsedd som en allmänt hållen information.

Inkomstskatt

Enskild näringsverksamhet

En placering i värdepapper kan skattemässigt inte ingå i enskild näringsverksamhet (EN). En omplacering från bankkonto i EN till värdepapper ses därför som ett uttag ur EN och detta kan, på grund av skattereglerna om räntefördelning och avsättning till expansionsfond, medföra ett högt skatteuttag hos näringsidkaren. Kapitalet kommer efter uttaget (omplaceringen) att beskattas hos den enskilde företagaren som privatperson, dvs enligt reglerna för fysiska personer i inkomstlaget kapital. Detta kan vidare medföra att den enskilde företagaren drabbas av förmögenhetsbeskattning, se vidare nedan. Om en enskild näringsidkare önskar omplacera medel från bankinlåning till placering i värdepapper, måste hänsyn tas till effekterna av de ovan nämnda reglerna. Beräkningar av de skatteeffekter som kan bli följden av en sådan omplacering, bör göras i samråd med företagets revisor/rådgivare.

Handelsbolag/kommanditbolag

Placering i värdepapper hos handelsbolag/kommanditbolag (HB/KB) medför - till skillnad från vad som gäller beträffande enskild näringsverksamhet - inte att något uttag av kapital från företaget anses ha skett. Kapitalvinst beskattas hos bolagsmännen i inkomstlaget näringsverksamhet, vilket medför att det utgår såväl inkomstskatt som egenavgifter/särskild löneskatt. Det höga skatteuttaget innebär att värdepappersplaceringar i normal-

fallet inte bör ske i HB/KB. Särskilda regler gäller beträffande sk näringsbetingade aktier och liknande värdepapper samt då bolagsmännen utgörs av juridiska personer.

Aktiebolag

Aktiebolag beskattas för avkastning och kapitalvinst i inkomstlaget näringsverksamhet med 28 % statlig skatt. Skattskyldighet inträder det beskattningsår då tillgången avyttras. Kapitalvinst/förlust beräknas enligt de skattemässiga reglerna som gäller för inkomstlaget kapital. Kapitalförlust är avdragsgill till 100 procent mot alla inkomster. Särskilda regler gäller vid yrkesmässig handel med värdepapper, dvs. då dessa anses utgöra lagertillgång.

Förmögenhetsskatt

Om bolaget har en större likviditet än vad som föranleds av rörelsen kan det bli aktuellt med förmögenhetsbeskattning hos näringsidkaren/ägaren såsom om om denne ägt tillgångarna direkt. Detta gäller oavsett om de rörelsefrämmande tillgångarna utgörs av likvida medel, av värdepapper etc. Värderingen följer de allmänna värderingsreglerna och innebär att ägaren/innehavaren skall ta upp Obligationen i förmögenhetsdeklarationen i enlighet med de regler som gäller för fysiska personer. Om Obligationen bedöms tillhöra själva rörelsen, är den förmögenhetsskattefri. Särskilda regler gäller då Obligationen i skattehänseende anses utgöra lagertillgång (arbetande kapital). Bedömningen om viss tillgång ska anses som arbetande kapital eller rörelsefrämmande tillgång, får i första hand ske i samråd med bolagets revisor.

KOMPLETTERANDE ALLMÄNNA VILLKOR FÖR PROGRAM FÖR MEDIUM TERM NOTES

Dessa kompletterande allmänna villkor ska läsas tillsammans med allmänna villkor för Swedbank AB:s MTN-program i Bankens Prospekt daterat den 2 januari 2006.

Lån

465, serie A

Kapitalbelopp

Med Kapitalbelopp avses det nominella beloppet samt eventuell avkastning för MTN som skall betalas till Fordringshavare på Återbetalningsdagen.

Avkastning

En MTNs avkastning, som erläggs på Återbetalningsdagen, är relaterad till utvecklingen av Aktieindex och skall uppgå till:

- nominellt belopp $\times ((\text{Slutvärde} - \text{Startvärde}) / \text{Startvärde})$ om Slutvärde är högre än Startvärde och Aktieindex inte vid något tillfälle under Löptiden noterats till Övre Brytpunktsindex eller högre; eller
- nominellt belopp $\times ((\text{Startvärde} - \text{Slutvärde}) / \text{Startvärde})$ om Slutvärde är lägre än Startvärde och Aktieindex inte vid något tillfälle under Löptiden noterats till Nedre Brytpunktsindex eller lägre; eller
- noll, om (i) Slutvärde är högre än Startvärde men Aktieindex vid något tillfälle under Löptiden noterats till Övre Brytpunktsindex eller högre, (ii) Slutvärde är lägre än Startvärde men Aktieindex vid något tillfälle under Löptiden noterats till Nedre Brytpunktsindex eller lägre eller (iii) Slutvärde är lika med Startvärde.

Vid beräkning av avkastning skall nedanstående definitioner ha följande innebörd:

"Aktieindex"	OMX ABs aktieindex OMXS30™ index eller annat aktieindex som Banken vid ändrade förhållanden väljer att sätta istället för OMXS30™ index;
"Nedre Brytpunktsindex"	det värde på Aktieindex som Banken på Startdagen utöver Startvärde fastställer för beräkning av avkastning;
"Övre Brytpunktsindex"	det värde på Aktieindex som Banken på Startdagen utöver Startvärde fastställer för beräkning av avkastning;
Löptid"	tiden från Startdagen till Slutdagen;
"Marknadsavbrott"	handelsstopp eller begränsning av handeln i någon eller några aktier som ingår i Aktieindex, eller i options-/terminskontrakt relaterade till Aktieindex, samt stängning av relevant aktiebörs eller marknadsplats. För att Marknadsavbrott skall anses föreligga skall störningen vara väsentlig till såväl varaktighet som omfattning. Banken avgör i det enskilda fallet om en störning är så väsentlig att ett Marknadsavbrott skall anses föreligga;
"Noteringsdag"	förutbestämd handelsdag på aktie-, termins- och optionsbörs relaterade till Aktieindex. Om

en dag utgör förutbestämd handelsdag för vissa men inte samtliga aktier respektive termins-/optionskontrakt relaterade till Aktieindex, eller om en dag utgör förutbestämd handelsdag med planerad inskränkning i den normala öppethållandetiden (halv dag), äger Banken rätt att i varje särskilt fall bestämma om en sådan dag skall utgöra Noteringsdag;

"Startdag"	den 25 oktober 2006 eller, om denna dag inte är en Noteringsdag, eller om ett Marknadsavbrott då föreligger, närmast påföljande Noteringsdag under vilken ett Marknadsavbrott inte föreligger;
"Startvärde"	Startdagens stängningsvärde för Aktieindex;
"Slutdag"	den 24 oktober 2007 eller, om denna dag inte är en Noteringsdag, eller om ett Marknadsavbrott då föreligger, närmast påföljande Noteringsdag under vilken ett Marknadsavbrott inte föreligger;
"Slutvärde"	Slutdagens stängningsvärde för Aktieindex. Skulle ett Marknadsavbrott fortgå under en längre tid än fem eller om Banken så bestämmer åtta Noteringsdagar i följd, med påföljd att Slutvärde inte kunnat fastställas, skall Slutvärde fastställas av Banken utifrån då gällande förutsättningar. Banken äger därvid rätt att uppskatta aktuell kurs för aktie ingående i Aktieindex och för vilken tillförlitlig kursättning saknas.

Justeringar

Skulle Aktieindex inte längre produceras, eller skulle formeln eller metoden för beräkning av Aktieindex komma att ändras under löptiden äger Banken fastställa Brytpunktsindex, Startvärde och/eller Slutvärde till andra värden än vad som följer av det ovanstående, byta ut Aktieindex mot annat liknande index eller vidta andra åtgärder för beräkning av avkastning, som enligt Bankens bedömning överensstämmer med gällande marknadspraxis eller som Banken finner mer ändamålsenliga. Skulle Aktieindex stängningsvärden ändras av den organisation som utfört beräkningarna, äger Banken justera värdena i motsvarande mån.

MTN

Obligation.

Valörer

Nominellt SEK 1.000, eller hela multiplar därav, vid tecknande dock lägst nominellt SEK 5.000.

Återbetalningsdag

Den 7 november 2007, dock tidigast - förutsatt att Banken inte i det särskilda fallet bestämmer tidigare tidpunkt - sju Bankdagar efter den dag då Slutvärde kunnat fastställas.

Räntekonstruktion

Lånet är av skollkupongkonstruktion.

Börsregistrering

Ja.

ISIN-kod

Serie A: SE0001826413

Lån

465, serie B

Kapitalbelopp

Med Kapitalbelopp avses det nominella beloppet samt eventuell avkastning för MTN som skall betalas till Fordringshavare på Återbetalningsdagen.

Avkastning

En MTNs avkastning, som erläggs på Återbetalningsdagen, är relaterad till utvecklingen av Aktieindex och skall uppgå till det högsta av antingen:

- nominellt belopp x Fast Avkastning, eller
- nominellt belopp x (Maximal Avkastning + summa Negativ Indexutveckling).

Vid beräkning av avkastning skall nedanstående definitioner ha följande innebörd:

"Aktieindex" Tokyo Stock Exchange Co Ltd aktieindex TOPIX (Tokyo Stock Price Index);

"Fast Avkastning" 2 procent eller den högre procentsats som Banken fastställer på den första Startdagen för beräkning av avkastning;

"Maximal Avkastning" den procentsats som Banken fastställer på den första Startdagen för beräkning av avkastning;

"Marknadsavbrott" handelsstopp eller begränsning av handeln i någon eller några aktier som ingår i Aktieindex, eller i options-/terminskontrakt relaterade till Aktieindex, samt stängning av relevant aktiebörs eller marknadsplats. För att Marknadsavbrott skall anses föreligga skall störningen vara väsentlig till såväl varaktighet som omfattning. Banken avgör i det enskilda fallet om en störning är så väsentlig att ett Marknadsavbrott skall anses föreligga;

"Mätperioder" sammanlagt 18 månadsvisa perioder, var och en omfattande tiden fr o m respektive Startdag t o m närmast följande Slutdag;

"Noteringsdag" förutbestämd handelsdag på aktie-, termins- och optionsbörs relaterade till Aktieindex. Om en dag utgör förutbestämd handelsdag för vissa men inte samtliga aktier respektive termins-/optionskontrakt relaterade till Aktieindex, eller om en dag utgör förutbestämd handelsdag med planerad inskränkning i den normala öppethållandetiden (halv dag), äger Banken rätt att i varje särskilt fall bestämma om en sådan dag skall utgöra Noteringsdag;

"Negativ Indexutveckling" Aktieindex procentuella förändring för respektive Mätperiod beräknad som $[(\text{Slutvärde} - \text{Startvärde}) / \text{Startvärde}] \times 100$ om denna beräkning ger ett negativt tal, i annat fall noll;

Startdagar" den 26:e i varje månad fr o m den 26 oktober 2006 t o m den 26 mars 2008. Om någon av de

angivna dagarna inte är en Noteringsdag, eller om ett Marknadsavbrott då föreligger, avses i stället närmast påföljande Noteringsdag under vilken ett Marknadsavbrott inte föreligger;

"Startvärde" det av Banken fastställda officiella stängningsvärdet för Aktieindex på respektive Startdag. Skulle ett Marknadsavbrott fortgå under mer än fem eller om Banken så bestämmer åtta Noteringsdagar i följd, med påföljd att ett visst Startvärde inte kunnat fastställas, skall detta Startvärde fastställas av Banken utifrån då gällande förutsättningar. Banken äger därvid uppskatta aktuell kurs för aktie som ingår i Aktieindex och för vilken tillförlitlig kurs-sättning saknas;

"Slutdagar" den 26:e i varje månad fr o m den 26 november 2006 t o m den 26 mars 2008, samt därutöver den 9 april 2008. Om någon av de angivna dagarna i inte är en Noteringsdag, eller om ett Marknadsavbrott då föreligger, avses istället närmast påföljande Noteringsdag under vilken ett Marknadsavbrott inte föreligger;

"Slutvärde" det av Banken fastställda officiella stängningsvärdet för Aktieindex på respektive Slutdag. Skulle ett Marknadsavbrott fortgå under mer än fem eller om Banken så bestämmer åtta Noteringsdagar i följd, med påföljd att ett visst Slutvärde inte kunnat fastställas, skall detta Slutvärde fastställas av Banken utifrån då gällande förutsättningar. Banken äger därvid uppskatta aktuell kurs för aktie som ingår i Aktieindex och för vilken tillförlitlig kurs-sättning saknas.

Justeringar

Skulle Aktieindex inte längre produceras, eller skulle formeln eller metoden för beräkning av Aktieindex komma att ändras under löptiden äger Banken fastställa Startvärde och/eller Slutvärde till andra värden än vad som följer av det ovanstående, byta ut Aktieindex mot annat liknande index eller vidta andra åtgärder för beräkning av avkastning, som enligt Bankens bedömning överensstämmer med gällande marknadspraxis eller som Banken finner mer ändamålsenliga. Skulle Aktieindex stängningsvärden ändras av den organisation som utfört beräkningarna, äger Banken justera värdena i motsvarande mån.

MTN

Obligation.

Valörer

Nominellt SEK 1.000 eller hela multiplar därav, vid tecknande dock lägst nominellt SEK 5.000.

Återbetalningsdag

Den 23 april 2008, dock tidigast – förutsatt att Banken inte i det särskilda fallet bestämmer tidigare tidpunkt – sju Bankdagar efter den dag då Slutvärde för den sista Mätperioden kunnat fastställas.

Räntekonstruktion

Lånet löper utan ränta, s k nollkupongs konstruktion.

Börsregistrering

Ja.

ISIN-Kod

Serie B: SE0001826421

Lån

465, serie C

Kapitalbelopp

Med Kapitalbelopp avses det nominella beloppet samt eventuell avkastning för MTN som skall betalas till Fordringshavare på Återbetalningsdagen.

Avkastning

En MTNs avkastning, som erläggs på Återbetalningsdagen, är relaterad till utvecklingen av Aktieindex och skall uppgå till det högsta av antingen:

- nominellt belopp x Fast Avkastning; eller
- nominellt belopp x (Maximal Avkastning + summa Negativ Indexutveckling).

Vid beräkning av avkastning skall nedanstående definitioner ha följande innebörd:

"Aktieindex"	Stoxx Limited/Dow Jones aktieindex Dow Jones EURO STOXX 50 SM ;
"Fast Avkastning"	6,5 procent eller den högre procentsats som Banken fastställer på den första Startdagen för beräkning av avkastning;
"Maximal Avkastning"	den procentsats som Banken fastställer på den första Startdagen för beräkning av avkastning;
"Marknadsavbrott"	handelsstopp eller begränsning av handeln i någon eller några aktier som ingår i Aktieindex, eller i options-/terminskontrakt relaterade till Aktieindex, samt stängning av relevant aktiebörs eller marknadsplats. För att Marknadsavbrott skall anses föreligga skall störningen vara väsentlig till såväl varaktighet som omfattning. Banken avgör i det enskilda fallet om en störning är så väsentlig att ett Marknadsavbrott skall anses föreligga;
"Mätperioder"	sammanlagt 36 månadsvisa perioder, var och en omfattande tiden fr o m respektive Startdag t o m närmast följande Slutdag;
"Noteringsdag"	förutbestämd handelsdag på aktie-, termins- och optionsbörs relaterade till Aktieindex. Om en dag utgör förutbestämd handelsdag för vissa men inte samtliga aktier respektive termins-/optionskontrakt relaterade till Aktieindex, eller om en dag utgör förutbestämd handelsdag med planerad inskränkning i den normala öppethållandetiden (halv dag), äger Banken rätt att i varje särskilt fall bestämma om en sådan dag skall utgöra Noteringsdag;
"Negativ Indexutveckling"	Aktieindex procentuella förändring för respektive Mätperiod beräknad som [(Slutvärde-Startvärde)/Startvärde] x 100 om denna beräkning ger ett negativt tal, i annat fall noll;
"Startdagar"	den 25:e i varje månad fr o m den 25 oktober 2006 t o m den 25 september 2009. Om någon av de angivna dagarna inte är en Noteringsdag,

eller om ett Marknadsavbrott då föreligger, avses i stället närmast påföljande Noteringsdag under vilken ett Marknadsavbrott inte föreligger;

"Startvärde"	det av Banken fastställda officiella stängningsvärdet för Aktieindex på respektive Startdag. Skulle ett Marknadsavbrott fortgå under mer än fem eller om Banken så bestämmer åtta Noteringsdagar i följd, med påföljd att ett visst Startvärde inte kunnat fastställas, skall detta Startvärde fastställas av Banken utifrån då gällande förutsättningar. Banken äger därvid uppskatta aktuell kurs för aktie som ingår i Aktieindex och för vilken tillförlitlig kursättning saknas;
"Slutdagar"	den 25:e i varje månad fr o m den 25 november 2006 t o m den 25 september 2009 samt därutöver den 28 oktober 2009. Om någon av de angivna dagarna inte är en Noteringsdag, eller om ett Marknadsavbrott då föreligger, avses istället närmast påföljande Noteringsdag under vilken ett Marknadsavbrott inte föreligger;
"Slutvärde"	det av Banken fastställda officiella stängningsvärdet för Aktieindex på respektive Slutdag. Skulle ett Marknadsavbrott fortgå under mer än fem eller om Banken så bestämmer åtta Noteringsdagar i följd, med påföljd att ett visst Slutvärde inte kunnat fastställas, skall detta Slutvärde fastställas av Banken utifrån då gällande förutsättningar. Banken äger därvid uppskatta aktuell kurs för aktie som ingår i Aktieindex och för vilken tillförlitlig kursättning saknas.
Justeringar	Skulle Aktieindex inte längre produceras, eller skulle formeln eller metoden för beräkning av Aktieindex komma att ändras under löptiden äger Banken fastställa Startvärde och/eller Slutvärde till andra värden än vad som följer av det ovanstående, byta ut Aktieindex mot annat liknande index eller vidta andra åtgärder för beräkning av avkastning, som enligt Bankens bedömning överensstämmer med gällande marknadspraxis eller som Banken finner mer ändamålsenliga. Skulle Aktieindex stängningsvärden ändras av den organisation som utfört beräkningarna, äger Banken justera värdena i motsvarande mån.
MTN Obligation.	
Valörer	Nominellt SEK 1.000 eller hela multiplar därav, vid tecknande dock lägst nominellt SEK 5.000.
Återbetalningsdag	Den 11 november 2009, dock tidigast – förutsatt att Banken inte i det särskilda fallet bestämmer tidigare tidpunkt – sju Bankdagar efter den dag då Slutvärde för den sista Mätperioden kunnat fastställas.
Räntekonstruktion	Lånet löper utan ränta, s k nollkuponkonstruktion.
Börsregistrering	Ja.
ISIN-Kod	SE0001826439

Lån

465, serie D

Kapitalbelopp

Med Kapitalbelopp avses det nominella beloppet samt eventuell avkastning för MTN som skall betalas till Fordringshavare på Återbetalningsdagen.

Avkastning

En MTNs avkastning, som erläggs på Återbetalningsdagen, är relaterad till utvecklingen av Aktieindex och skall uppgå till:

- nominellt belopp \times Deltagandegrad \times [(Slutvärde - Startvärde) / Startvärde], om Slutvärde är högre än Startvärde; eller
- noll (0), om Slutvärde är lika med eller lägre än Startvärde.

Vid beräkning av avkastning skall nedanstående definitioner ha följande innebörd:

"Aktieindex"	Standard & Poor's Corporations aktieindex S&P BRIC 40 Index;
"Deltagandegrad"	den procentsats för beräkning av avkastning som fastställs av Banken i samband med att Startvärde fastställs;
"Marknadsavbrott"	handelsstopp eller begränsning av handeln i någon eller några aktier som ingår i Aktieindex, eller i options-/terminskontrakt relaterade till Aktieindex, samt stängning av relevant aktiebörs eller marknadsplats. För att Marknadsavbrott skall anses föreligga skall störningen vara väsentlig till såväl varaktighet som omfattning. Banken avgör i det enskilda fallet om en störning är så väsentlig att ett Marknadsavbrott skall anses föreligga;
"Noteringsdag"	förutbestämd handelsdag på aktie-, termins- och optionsbörs relaterade till Aktieindex. Om en dag utgör förutbestämd handelsdag för vissa men inte samtliga aktier respektive termins-/optionskontrakt relaterade till Aktieindex, eller om en dag utgör förutbestämd handelsdag med planerad inskränkning i den normala öppethållandetiden (halv dag), äger Banken rätt att i varje särskilt fall bestämma om en sådan dag skall utgöra Noteringsdag;
"Startvärde"	det av Banken fastställda officiella stängningsvärdet för Aktieindex den 26 oktober 2006. Om denna dag inte är en Noteringsdag, eller om ett Marknadsavbrott då föreligger, äger Banken rätt att i stället fastställa Startvärde med utgångspunkt från Aktieindex stängningsvärde närmast påföljande Noteringsdag under vilken ett Marknadsavbrott inte föreligger;

"Slutvärde"

det av Banken fastställda aritmetiska medelvärdet av Aktieindex stängningsvärde den 28:e i varje månad från och med den 28 oktober 2008 till och med den 28 oktober 2009. Vid denna genomsnittsberekening fastställs för sådan dag som inte är Noteringsdag, eller som är Noteringsdag med Marknadsavbrott, istället ett värde som motsvarar stängningsvärdet för Aktieindex närmast påföljande Noteringsdag utan Marknadsavbrott. Skulle ett Marknadsavbrott fortgå under en längre tid än fem eller om Banken så bestämmer åtta Noteringsdagar i följd, med påföljd att ett visst värde för genomsnittsberekening inte kunnat fastställas, skall detta värde fastställas av Banken utifrån då gällande förutsättningar. Banken äger därvid uppskatta aktuell kurs för aktie som ingår i Aktieindex och för vilken tillförlitlig kursättning saknas.

Justeringar

Skulle Aktieindex inte längre produceras, eller skulle formeln eller metoden för beräkning av Aktieindex komma att ändras under löptiden äger Banken fastställa Startvärde och/eller Slutvärde till andra värden än vad som följer av det ovanstående, byta ut Aktieindex mot annat liknande index eller vidta andra åtgärder för beräkning av avkastning, som enligt Bankens bedömning överensstämmer med gällande marknadspraxis eller som Banken finner mer ändamålsenliga. Skulle Aktieindex stängningsvärden ändras av den organisation som utfört beräkningarna, äger Banken justera värdena i motsvarande mån.

MTN

Obligation.

Valörer

Nominellt SEK 1.000 eller hela multiplar därav, vid tecknande dock lägst nominellt SEK 5.000.

Återbetalningsdag

Den 11 november 2009, dock tidigast – förutsatt att Banken inte i det särskilda fallet bestämmer tidigare tidpunkt – sju Bankdagar efter den dag då Slutvärde kunnat fastställas.

Räntekonstruktion

Lånet löper utan ränta, s k nollkupongs konstruktion.

Börsregistrering

Ja.

ISIN-Kod

Serie D: SE0001826447

<p>Lån 465, serie E och F</p> <p>Kapitalbelopp Med Kapitalbelopp avses det nominella beloppet samt eventuell avkastning för MTN som skall betalas till Fordringshavare på Återbetalningsdagen.</p> <p>Avkastning En MTNs avkastning, som erläggs på Återbetalningsdagen, är relaterad till utvecklingen av Korgen och skall uppgå till:</p> <p>a) nominellt belopp x Deltagandegrad x [(Slutvärde - Startvärde) / Startvärde], om Slutvärde är högre än Startvärde; eller</p> <p>b) noll (0), om Slutvärde är lika med eller lägre än Startvärde.</p> <p>Vid beräkning av avkastning skall nedanstående definitioner ha följande innebörd:</p> <p>"Aktieindex" FTSE/Xinhua Index Limited aktieindex FTSE/Xinhua China 25 Index;</p> <p>"Deltagandegrad" den procentsats för beräkning av avkastning som Banken för varje serie fastställer i samband med att Startkurser fastställs;</p> <p>"Komponent" Aktieindex, Koppar, Olja och Zink;</p> <p>"Koppar" "copper Grade A", avistapriset publicerat på Reuters sida MTLE;</p> <p>"Korg" en korg med värde 100,00 vid starttillfället, bestående av varje Komponent till lika delar och där dess värde vid var tid beräknas enligt följande: $[0,25 \times (\text{Aktieindex}_d / \text{Aktieindex}_i) + 0,25 \times (\text{Koppar}_d / \text{Koppar}_i) + 0,25 \times (\text{Olja}_d / \text{Olja}_i) + 0,25 \times (\text{Zink}_d / \text{Zink}_i)] \times 100$</p> <p>Aktieindex_i =Startkurs för Aktieindex Koppar_i =Startkurs för Koppar Olja_i =Startkurs för Olja Zink_i =Startkurs för Zink Aktieindex_d =aktuell kurs för Aktieindex Koppar_d =aktuell kurs för Koppar Olja_d =aktuell kurs för Olja Zink_d =aktuell kurs för Zink</p> <p>"Marknadsavbrott" handelsstopp eller begränsning av handeln i någon eller några aktier som ingår i Aktieindex eller i options-/terminskontrakt relaterade till Aktieindex. Handelsstopp eller begränsning av avistahandeln i Koppar, Olja eller Zink eller i options-/terminskontrakt relaterade till dessa Komponenter. För att Marknadsavbrott för en viss Komponent skall anses föreligga skall störningen vara väsentlig till såväl varaktighet som omfattning. Banken avgör i det enskilda fallet om en störning är så väsentlig att ett Marknadsavbrott skall anses föreligga;</p> <p>"Noteringsdag" för varje Komponent förutbestämd handelsdag på relevant aktie-, råvaru-, termins- och optionsbörs. Om en dag utgör förutbestämd handelsdag för vissa men inte samtliga aktier som ingår i Aktieindex, eller om en dag utgör förutbestämd handelsdag med planerad inskränkning i den normala öppethållandetiden, äger Banken rätt att i varje särskilt fall bestämma om en sådan dag skall utgöra Noteringsdag för denna Komponent;</p>	<p>"Olja" "West Texas Intermediate light sweet crude oil", priset för närmaste terminskontrakt publicerat av NYMEX;</p> <p>"Startvärde" 100,00;</p> <p>"Slutvärde" det av Banken fastställda aritmetiska medelvärdet av Korgens stängningsvärde den 27:e i varje månad fr o m den 27:e oktober 2009 t o m den 27 oktober 2010, baserat på stängningskurserna för varje Komponent. Vid denna genomsnittsbereäkning fastställs för sådan dag som inte är Noteringsdag för en viss Komponent, eller som är Noteringsdag med Marknadsavbrott, i stället ett värde som motsvarar stängningskursen för denna Komponent närmast påföljande Noteringsdag utan Marknadsavbrott. Skulle ett Marknadsavbrott fortgå under en längre tid än fem eller om Banken så bestämmer åtta Noteringsdagar i följd, med påföljd att ett visst värde för genomsnittsbereäkningen inte kunnat fastställas, skall detta värde fastställas av Banken utifrån då gällande förutsättningar. Banken äger därvid uppskatta aktuell kurs för Komponent för vilken tillförlitlig kurssättning saknas;</p> <p>"Startkurs" för varje Komponent den av Banken fastställda officiella stängningskursen den 26 oktober 2006. Om denna dag inte är en Noteringsdag, eller om ett Marknadsavbrott då föreligger för någon av Komponent, äger Banken rätt att istället fastställa Startkurs för Komponent med utgångspunkt från stängningskursen närmast påföljande Noteringsdag under vilken ett Marknadsavbrott inte föreligger;</p> <p>"Zink" "Special High Grade Zinc", avistapriset publicerat på Reuters sida MTLE.</p> <p>JUSTERINGAR Skulle Aktieindex inte längre produceras, eller skulle metoden för dess beräkning komma att ändras under löptiden, eller skulle grunderna för beräkning av kurserna för Koppar, Olja eller Zink ändras, äger Banken rätt att fastställa Startvärde, Startkurs, stängningskurs och/eller Slutvärde till andra värden än vad som följer av det ovanstående, modifiera eller byta ut Komponent mot annan liknande komponent eller vidta andra åtgärder för beräkning av avkastning, som enligt Bankens bedömning överensstämmer med gällande marknadspraxis eller som Banken finner mer ändamålsenliga. Skulle stängningskurs för någon Komponent ändras av den organisation som utfört beräkningarna, äger Banken rätt att justera värdena på motsvarande sätt.</p> <p>MTN Obligation.</p> <p>Valörer Nominellt SEK 1.000 eller hela multiplar därav, vid tecknande dock lägst nominellt SEK 5.000.</p> <p>Återbetalningsdag Den 10 november 2010, dock tidigast – förutsatt att Banken inte i det särskilda fallet bestämmer tidigare tidpunkt – sju Bankdagar efter den dag då Slutvärde kunnat fastställas.</p> <p>Räntekonstruktion Lånet löper utan ränta, s k nollkupongs konstruktion.</p> <p>Börsregistrering Ja.</p> <p>ISIN-Kod Serie E: SE0001826454 Serie F: SE0001826462</p>
---	---

Lån

465, serie G och H

Kapitalbelopp

Med Kapitalbelopp avses det nominella beloppet samt eventuell avkastning för MTN som skall betalas till Fordringshavare på Återbetalningsdagen.

Avkastning

En MTNs avkastning, som erläggs på Återbetalningsdagen, är relaterad till utvecklingen av en aktiekorg och skall uppgå till:

- a) nominellt belopp x Deltagandegrad x [(Slutvärde - Startvärde) / Startvärde], om Slutvärde är högre än Startvärde; eller
- b) noll (0), om Slutvärde är lika med eller lägre än Startvärde.

Vid beräkning av avkastning skall nedanstående definitioner ha följande innebörd:

"Aktiebörs"	för Aktie 1-2 New York Stock Exchange, Aktie 3-6 NASDAQ, Aktie 7 American Stock Exchange, Aktie 8 Deutsche Börse AG Xetra, Aktie 9 Helsinki Stock Exchange, Aktie 10 Euronext Paris, Aktie 11 Bolsa de Madrid, Aktie 12 Copenhagen Stock Exchange, Aktie 13 London Stock Exchange, Aktie 14 Borsa Italiana S.p.A. och för Aktie 15 The Stock Exchange of Hong Kong/Bolsa de Madrid;
"Aktier"	aktier av nedanstående aktieslag som ingår i aktiekorgen: <ol style="list-style-type: none">ITT Corporation, som aktien visas i informationssystemet Bloomberg med kod ITT UN,Waste Management Inc, som aktien visas i informationssystemet Bloomberg med kod WMI UN,Energy Conversion Devices Inc, som aktien visas i informationssystemet Bloomberg med kod ENER UQ,Andersons Inc, som aktien visas i informationssystemet Bloomberg med kod ANDE UQ,Pacific Ethanol Inc, som aktien visas i informationssystemet Bloomberg med kod PEIX UQ,Evergreen Solar Inc, som aktien visas i informationssystemet Bloomberg med kod ESLR UQ,KFx Inc, som aktien visas i informationssystemet Bloomberg med kod KFX UA,SolarWorld AG, som aktien visas i informationssystemet Bloomberg med kod SWV GY,Fortum Corporation, som aktien visas i informationssystemet Bloomberg med kod FUM1V FH,Veolia Environment, som aktien visas i informationssystemet Bloomberg med kod VIE FP,Gamesa Corporación Tecnológica S.A., som aktien visas i informationssystemet Bloomberg med kod GAM SM,Vestas Wind Systems A/S, som aktien visas i informationssystemet Bloomberg med kod VWS DC,Severn Trent Plc, som aktien visas i informationssystemet Bloomberg med kod SVT LN,

- Enel S.p.A., som aktien visas i informationssystemet Bloomberg med kod ENEL IM,
- Harbin Power Equipment Co., Ltd, som aktien visas i informationssystemet Bloomberg med kod 1133 HK;

"Antal Aktier"	Antal Aktier av olika aktieslag som ingår i aktiekorgen, för varje aktieslag Initialt Aktievärde dividerat med Startkurs;
"Deltagandegrad"	den procentsats för beräkning av avkastning som för varje serie fastställs av Banken i samband med att Startkurser fastställs;
"Ersättningsfaktor"	den faktor för beräkning av Justerat Aktievärde som för varje serie fastställs av Banken i samband med att Startkurser fastställs;
"Initialt Aktievärde"	för varje Aktie 1/15 multiplicerat med 100;
"Slutligt Aktievärde"	för varje aktieslag Antal Aktier multiplicerat med Slutkurs;
"Justerat Aktievärde"	för de fem Aktier med högst Slutligt Aktievärde, Initialt Aktievärde x Ersättningsfaktor. För övriga Aktier Slutligt Aktievärde x 1,0;
"Marknadsavbrott"	handelsstopp eller begränsning av handeln i en Aktie eller i options-/terminskontrakt relaterade till en Aktie, samt stängning av relevant Aktiebörs eller marknadsplats. För att Marknadsavbrott skall anses föreligga skall störningen vara väsentlig till såväl varaktighet som omfattning. Banken avgör i det enskilda fallet om en störning är så väsentlig att ett Marknadsavbrott skall anses föreligga;
"Noteringsdag"	för varje Aktie förutbestämd handelsdag på Aktiebörsen och på relevanta options- och terminsbörsen. Banken äger rätt att i varje särskilt fall bestämmande huruvida förutbestämd handelsdag med planerad inskränkning i den normala öppethållandetiden (s k halv dag) skall utgöra Noteringsdag;
"Slutkurs"	för varje Aktie den officiella stängningskursen den 26 oktober 2011 eller, om denna dag inte är Noteringsdag eller om ett Marknadsavbrott då föreligger, motsvarande värde för närmast påföljande Noteringsdag utan Marknadsavbrott. Skulle ett Marknadsavbrott fortgå under mer än fem eller om Banken så bestämmer åtta Noteringsdagar i följd, skall Slutkurs fastställas av Banken utifrån då gällande förutsättningar. Banken äger därvid uppskatta aktuellt värde för Aktie för vilken tillförlitlig kurssättning saknas;
"Slutvärde"	av Banken fastställd summa Justerat Aktievärde;
"Startdag"	för varje Aktie den 25 oktober 2006 eller, om denna dag inte är Noteringsdag, eller om ett Marknadsavbrott då föreligger, närmast efter den 25 oktober 2006 infallande Noteringsdag utan Marknadsavbrott;

"Startkurs" för varje Aktie den officiella stängningskursen på Startdagen;

"Startvärde" 100,00.

Justeringar

Genomförs åtgärd eller inträffar i övrigt någon händelse under lånets löptid som inverkar på någon Aktie såsom fondemission, sammanläggning eller uppdelning av aktie, emission av aktier, konvertibler eller teckningsoptioner med företrädesrätt till teckning för bolagets aktieägare, annat erbjudande till aktieägarna att med företrädesrätt förvärva värdepapper eller rättighet av något slag, utdelning av aktier eller rättigheter utan vederlag eller extraordinär kontant utdelning, fullföljd av offentligt erbjudande från utomstående part om förvärv av aktier i bolaget, tvångsinlösen, fusion, Marknadsavbrott av mer varaktigt slag, byte av noteringsvaluta, avregistrering eller avnotering från börs eller annan marknadsplats, likvidation, konkurs eller annan liknande händelse, äger Banken besluta om sådana justeringar av ingående Aktier, Startvärde och Slutvärde samt övriga faktorer av betydelse för beräkning av avkastning, som enligt Bankens bedömning överensstämmer med gällande marknadspraxis eller som Banken finner mer ändamålsenliga.

MTN

Obligation.

Valörer

Nominellt SEK 1.000 eller hela multiplar därav, vid tecknande dock lägst nominellt SEK 5.000.

Återbetalningsdag

Den 9 november 2011, dock tidigast – förutsatt att Banken inte i det särskilda fallet bestämmer tidigare tidpunkt – sju Bankdagar efter den dag då Slutvärde kunnat fastställas.

Räntekonstruktion

Lånet löper utan ränta, s k nollkupongskonstruktion.

Börsregistrering

Ja.

ISIN-Kod

Serie G: SE0001826470

Serie H: SE0001826488

ANSVAR

Banken ansvarar för innehållet i Prospektet och dessa Slutliga Villkor och försäkrar att rimliga försiktighetsåtgärder vidtagits för att säkerställa att uppgifterna i Prospektet och de Slutliga Villkoren, såvitt Banken känner till, överensstämmer med faktiska förhållanden och att ingenting är utelämnat som skulle kunna påverka deras innebörd.

Banken bekräftar härmed att dessa Slutliga Villkor är gällande för Lånet tillsammans med allmänna villkor för Swedbank AB:s MTN-program i sin lydelse enligt Prospektet daterat den 2 januari 2006 och förbinder sig att i enlighet därmed erlagga Kapitalbelopp samt i förekommande fall avkastning och ränta.

Swedbank AB (publ)