

Slutliga Villkor
Lån 645

Swedbank ABs

SPAX Lån 645

Industrimetaller med Valutakursfaktor - Återbetalningsdag 2016-05-23

Serie A (SWEOMET1) - MAX (sidan 4)

Emissionskurs 105 procent och återbetalningskurs lägst 100 procent.

USA med Valutakursfaktor - Återbetalningsdag 2016-05-23

Serie B (SWEOUSV13) - MAX (sidan 5)

Emissionskurs 105 procent och återbetalningskurs lägst 100 procent.

Sverige - Återbetalningsdag 2017-05-22

Serie C (SWEOSVE21) - BAS (sidan 6)

Emissionskurs 100 procent och återbetalningskurs lägst 100 procent.

Serie D (SWEOSVE22) - MAX (sidan 7)

Emissionskurs 110 procent och återbetalningskurs lägst 100 procent.

Europa med Valutakursfaktor - Återbetalningsdag 2018-05-21

Serie E (SWEOEUV3) - BAS (sidan 8)

Emissionskurs 100 procent och återbetalningskurs lägst 100 procent.

Serie F (SWEOEUV4) - MAX (sidan 9)

Emissionskurs 110 procent och återbetalningskurs lägst 100 procent.

Pan Asia med Valutakursfaktor - Återbetalningsdag 2018-05-21

Serie G (SWEOPANA5) - BAS (sidan 10)

Emissionskurs 100 procent och återbetalningskurs lägst 100 procent.

Serie H (SWEOPANA6) - MAX (sidan 11)

Emissionskurs 110 procent och återbetalningskurs lägst 100 procent.

Slutliga Villkor

Medium Term Notes
Skuldebrev med ett nominellt värde per enhet
på mindre än 50 000 euro eller motvärdet i SEK
Slutliga Villkor för lån nr 645, serie A till och med H utgivet under
Swedbank AB:s (publ)
Program för Medium Term Notes

Definitioner i dessa Slutliga Villkor skall om inte annat särskilt anges ha den betydelse som anges i Bankens Prospekt offentliggjort den 29 juni 2012 vilket utgör ett grundprospekt enligt 2 kap 16 § lagen (1991:980) om handel med finansiella instrument. Detta dokument utgör de Slutliga Villkoren för lån nr 645, serie A till och med H under Bankens MTN-program och skall läsas tillsammans med Prospektet. Fullständig information om Banken och Lånet erhålls endast genom att dessa Slutliga Villkor läses tillsammans med Prospektet.

Prospektet finns att tillgå på Bankens webbplats (www.swedbank.se/ir) och kan även rekvireras kostnadsfritt från något av Bankens kontor.

RISKFAKTORER

En investering i Lånet är förknippad med vissa risker. Potentiella investerare rekommenderas därför att ta del av den information om risker som lämnas under rubriken "Riskfaktorer" på sidan 7 och följande sidor i Prospektet.

CENTRAL INFORMATION

Arrangörsarvode och courtage

Arrangörsarvode

Inför likviddagen fastställer Banken de slutgiltiga villkoren för SPAX. I samband med detta beräknar Banken ett arrangörsarvode på maximalt 10:50 kronor per obligation och löptidsår. Varje obligation har ett nominellt belopp på 1 000 kronor vilket innebär att arrangörsarvodet motsvarar högst 1,05% per löptidsår. För en obligation med 3 års löptid uppgår således arrangörsarvodet till högst 31:50 kronor per obligation och för en obligation med 5 års löptid uppgår arrangörsarvodet till högst 52:50 kronor per obligation. Arvodet påverkar - tillsammans med de priser som Banken erhåller på de finansiella instrument som ingår i placeringen - villkoren för beräkning av tilläggsbelopp. Arvodet ska bland annat täcka Bankens kostnader för riskhantering, produktion och distribution. Arvodet tas ut på likviddagen och är inkluderat i placeringens pris.

Courtage

Courtage är en avgift som erläggs vid köp och försäljning av SPAX med en procentsats som framgår under avsnittet "Betaling och courtage" på annan plats i dessa slutliga villkor. Vid köp och försäljning beräknas courtage på investerat belopp respektive det belopp som en försäljning inbringar. I samband med återbetalning vid löptidens slut utgår inget courtage.

INFORMATION OM LÅN 645, SERIE A TILL OCH MED H, VILLKOR FÖR ERBJUDANDET SAMT UPPTAGANDE TILL HANDEL OCH SÄRSKILDA FÖRHÅLLANDEN KRING HANDELN

Inbjudan

Inledning

Swedbank AB, nedan kallad Banken, inbjuder härmed till förvärv av obligationer, nedan kallade Serie A till och med H, vilkas avkastning är beroende av utvecklingen på en eller flera marknader.

MTN-program / Lån

Detta lån emitteras under Bankens svenska MTN-Program, varunder Banken har möjlighet att utge lån med olika konstruktioner. För varje lån upprättas Slutliga Villkor vilka tillsammans med de allmänna villkoren utgör fullständiga villkor för lånet. Denna inbjudan utgör Slutliga Villkor till Bankens lån nr 645. Prospekt för Swedbanks MTN-Program har godkänts och registrerats av Finansinspektionen och finns tillgängligt på Bankens webbplats (www.swedbank.se/ir) och kan även erhållas genom något av Bankens kontor. De fullständiga villkoren för detta lån utgörs av ovannämnda prospekt samt dessa Slutliga Villkor.

Anmälan om köp

Anmälan om köp sker genom att placeraren fyller i en anmälningssedel eller gör en anmälan genom Telefon- och Internetbanken. Likvid erläggs genom att Banken debiterar ett av placeraren angivet konto. För att erhålla tilldelning måste hela likvidbeloppet, d v s nominellt belopp x emissionskurs och courtage, finnas tillgängligt på det angivna

kontot från och med den 7 maj 2013 klockan 07:00 (se Betalning och courtage sidan 27). Minsta investering för Serie A är fem obligationer à 1.050 kronor (5.250 kronor), för Serie B fem obligationer à 1.050 kronor (5.250 kronor), för Serie C fem obligationer à 1.000 kronor (5.000 kronor), för Serie D fem obligationer à 1.100 kronor (5.500 kronor), för Serie E fem obligationer à 1.000 kronor (5.000 kronor), för Serie F fem obligationer à 1.100 kronor (5.500 kronor), för Serie G fem obligationer à 1.000 kronor (5.000 kronor), och för Serie H fem obligationer à 1.100 kronor (5.500 kronor). Courtage tillkommer.

Andrahandsmarknad

Kunden placerar i obligationer i svenska kronor som kommer att upptas till handel på en reglerad marknad. Banken kommer under normala marknadsförhållanden löpande att ställa köpkurser. Placeraren kan därför sälja hela eller delar av sitt innehav under lånets löptid till gällande marknadskurs. Om möjligt kommer även säljkurser att ställas, se även avsnitt Marknad på sidan 27. De obligationer Banken köpt äger Banken rätt att makulera varvid lånebeloppet skall anses amorterat med ett belopp motsvarande obligationernas nominella belopp.

SPAX Industrimetaller med valutakursfaktor Serie A - MAX

Allmänt

Serie A är en råvaruobligation med ca 3 års löptid och som emitteras till 105 procent av nominellt belopp. Tilläggsbeloppet, som beräknas på nominellt belopp, är beroende av utvecklingen för en likaviktad korg med aluminium, nickel och zink samt utvecklingen för valutakursen USD/SEK. En utförligare beskrivning av korgen finns på sidan 12-13.

Tilläggsbelopp

Tilläggsbeloppet, som beräknas på nominellt belopp, är beroende av korgens utveckling, kursutvecklingen USD/SEK samt om korgens värde vid något tillfälle under löptiden varit högre än en barriär motsvarande indikativt 135 procent av startvärdet. Om korgens värde vid något tillfälle varit högre än barriären fastställs tilläggsbeloppet till indikativt 12%. Om barriären inte överskridits är det korgens utveckling som bestämmer tilläggsbeloppets storlek. Utvecklingen mäts i procent och beräknas som skillnaden mellan startvärde och slutvärde dividerat med startvärde justerat för valutakursfaktorn. Startvärde är 100,00 och baseras på stängningskursen för respektive Råvara avläst på startdagen den 8 maj 2013. Slutvärde baseras på stängningskursen för respektive Råvara avläst på slutdagen den 10 maj 2016.

Kompensationskupong

Om korgens värde vid något tillfälle varit högre än barriären på indikativt 135% av startvärdet fastställs tilläggsbeloppet till indikativt 12% justerat för valutakursfaktorn, en så kallad kompensationskupong. Om barriären inte överskridits är det korgens utveckling justerat för valutakursfaktorn som bestäm-

mer tilläggsbeloppets storlek. 12% är indikativt och fastställs av av Banken den 8 maj 2013. Skulle de finansiella instrument som ingår i placeringen - och som bestämmer kompensationskupong och barriär - bli dyrare fram till nämnda datum kan kompensationskupong och barriär komma att fastställas till ett lägre värde, dock lägst 8 respektive 130 procent. Avgörande för priset på de finansiella instrumenten är till exempel rådande ränteläge och antaganden om framtida kursrörelser.

Valutakursfaktor

Valutakursfaktorn mäter utvecklingen för valutakursen USD/SEK, där en förstärkning av den amerikanska dollarn mot den svenska kronan under löptiden innebär att valutakursfaktorn är högre än 1 och att en positiv värdeutveckling av råvarukorgen därmed ytterligare förstärks. Om den amerikanska dollarn i stället skulle försvagas mot den svenska kronan kommer en positiv värdeutveckling för råvarukorgen att reduceras. Valutakursfaktorn påverkar endast beräkningen av avkastning vid positiv utveckling för råvarukorgen. Kapitalskyddet är i svenska kronor och påverkas inte av valutakursutvecklingen.

Återbetalning

Även om korgen utveckling skulle bli negativ, återbetalar Banken obligationens nominella belopp (1.000 kronor per obligation) på återbetalningsdagen den 23 maj 2016. Placeraren riskerar således 50 kronor per obligation, erlagt courtage samt den alternativa avkastning som en annan placering hade kunnat ge. Bankens utfästelse avseende nominellt belopp gäller ej vid försäljning under löptiden utan endast på återbetalningsdagen.

Exempel

Nedan följer tre exempel på återbetalat belopp vid olika antagande om korg- och valutakursutveckling, antagen barriär på 135 procent och en antagen kompensationskupong på 12 procent. Likvidbeloppet motsvarar köp av 50 obligationer à 1.050 kronor (52.500 kronor) och värdena avser belopp före skatt.

Exempel 1:	
	Korgvärde ¹⁾
Industrimetaller med valutakursfaktor	+45% ⁴⁾
Tilläggsbelopp: $50.000 \times 12\%^2) \times 1,0^{4)} = 6.000$ kronor (5,1% beräknat på placerat belopp inklusive courtage). Återbetalat belopp: $50.000 + 6.000 = 56.000$ kronor (1,7% årseffektiv avkastning inklusive courtage).	
Exempel 2:	
	Korgvärde ¹⁾
Industrimetaller med valutakursfaktor	+30%
Tilläggsbelopp: $50.000 \times 30\% \times 1,1^{4)} = 16.500$ kronor (33,0% beräknat på placerat belopp inklusive courtage). Återbetalat belopp: $50.000 + 16.500 = 66.500$ kronor (7,6% årseffektiv avkastning inklusive courtage).	
Exempel 3:	
	Korgvärde ¹⁾
Industrimetaller med valutakursfaktor	-15%
Tilläggsbelopp: 0 ³⁾ kronor (-6,2% beräknat på placerat belopp inklusive courtage). Återbetalat belopp: $50.000 + 0 = 50.000$ kronor (-2,1% årseffektiv avkastning inklusive courtage).	
¹⁾ Slutvärdet fastställs på slutdagen den 10 maj 2016 och baseras på respektive råvaras slutkurs.	
²⁾ Korgvärde har vid något tillfälle under löptiden varit större än indikativt 135 procent av startvärdet och kompensationskupong ligger till grund för tilläggsbelopp. Kompensationskupongen och barriär är indikativa och fastställs slutligt av Banken den 8 maj 2013. Kompensationskupongen torde komma att fastställas till 12 procent, dock lägst 8 procent och barriär torde komma att fastställas till 135 procent, dock lägst 125 procent. Kompensationskupongen erhålls även om utvecklingen är negativ förutsatt att barriären överstigits.	
³⁾ Negativ utveckling åsätts värde noll vid beräkning av tilläggsbelopp och endast det nominella beloppet erläggs på återbetalningsdagen. Valutakursfaktorn har ingen inverkan vid negativ utveckling av aktiekorgen.	
⁴⁾ Valutakursfaktor beräknas som $USD/SEK_{Slut} / USD/SEK_{Start}$ och fastställs dagen efter det att råvarukorgens slutvärde fastställts. Valutakursen USD/SEK beräknas som EUR/SEK / EUR/USD utifrån ECBs fixing cirka kl 14.15.	

SPAX USA med valutakursfaktor Serie B - MAX

Allmänt

Serie B är en aktieobligation med ca 3 års löptid och som emitteras till 105 procent av nominellt belopp. Tilläggsbeloppet, som beräknas på nominellt belopp, är beroende av utvecklingen för en korg av 10 amerikanska bolag och deltagandegraden samt kursutvecklingen USD/SEK under löptiden. En utförligare beskrivning av respektive aktie finns på sida 14-17.

Tilläggsbelopp

Tilläggsbelopp, som beräknas på nominellt belopp, är beroende av aktiekorgens utveckling under löptiden. Utvecklingen mäts i procent och beräknas som summan av respektive akties procentuella värdeutveckling dividerat med antal aktieslag i korgen. En akties procentuella värdeutveckling beräknas som skillnaden mellan dess startkurs och slutkurs dividerat med startkurs. Startkursen motsvarar aktiens stängningskurs avläst på startdagen den 8 maj 2013 och slutkurs beräknas som genomsnittet av aktiens stängningskurs avläst en gång i månaden under perioden från 10 november 2015 till 10 maj 2016. Det är sålunda aktiekursen vid vart och ett av dessa 7 avläsningsstillfällen som kommer att bestämma slutkursen och därmed respektive akties procentuella utveckling. Eftersom slutkurs beräknas som ett genomsnitt kan slutkursen bli högre eller lägre än vad som motsvarar aktiens stängningskurs på slutdagen den 10 maj 2016.

Deltagandegrad

Deltagandegraden fastställs av Banken den 8 maj 2013 och beräknas bli fastställd till 130 procent. Skulle de finansiella

instrument som ingår i placeringen - och som bestämmer deltagandegraden - bli dyrare fram till nämnda datum kan deltagandegraden komma att fastställas till ett lägre värde, dock lägst 100 procent. Avgörande för priset på de finansiella instrumenten är till exempel rådande ränteläge och antaganden om framtida kursrörelser och aktieutdelningar.

Valutakursfaktor

Valutakursfaktorn mäter utvecklingen för valutakursen USD/SEK, där en förstärkning av den amerikanska dollarn mot den svenska kronan under löptiden innebär att valutakursfaktorn är högre än 1 och att en positiv värdeutveckling av aktiekorgen därmed ytterligare förstärks. Om den amerikanska dollarn i stället skulle försvagas mot den svenska kronan kommer en positiv värdeutveckling för aktiekorgen att reduceras. Valutakursfaktorn påverkar endast beräkningen av avkastning vid positiv utveckling för aktiekorgen. Kapitalskyddet är i svenska kronor och påverkas inte av valutakursutvecklingen.

Återbetalning

Även om aktiekorgens utveckling skulle bli negativ, återbetalar Banken obligationens nominella belopp (1.000 kronor per obligation) på återbetalningsdagen den 23 maj 2016. Placeraren riskerar således 50 kronor per obligation, erlagt courtage samt den alternativa avkastning som en annan placering hade kunnat ge. Bankens utfästelse avseende nominellt belopp gäller ej vid försäljning under löptiden utan endast på återbetalningsdagen.

Exempel

Nedan följer tre exempel på återbetalat belopp vid olika antagande om korg- och valutakursutveckling och en antagen deltagandegrad på 130 procent. Likvidbeloppet motsvarar köp av 50 obligationer à 1.050 kronor (52.500 kronor) och värdena avser belopp före skatt.

Exempel 1:	Värdeutveckling ¹⁾
USA med Valutakursfaktor	+15%
Tilläggsbelopp: $50.000 \times 130\% \times 15\% \times 1.1^3 = 10.725$ kronor (14,0% beräknat på placerat belopp inklusive courtage). Återbetalat belopp: $50.000 + 10.725 = 60.725$ kronor (4,4% årseffektiv avkastning inklusive courtage).	
Exempel 2:	Värdeutveckling ¹⁾
USA med Valutakursfaktor	+30%
Tilläggsbelopp: $50.000 \times 130\% \times 30\% \times 1.0^3 = 19.500$ kronor (30,4% beräknat på placerat belopp inklusive courtage). Återbetalat belopp: $50.000 + 19.500 = 69.500$ kronor (9,2% årseffektiv avkastning inklusive courtage).	
Exempel 3:	Värdeutveckling ¹⁾
USA med Valutakursfaktor	+40%
Tilläggsbelopp: $50.000 \times 130\% \times 40\% \times 0.9^3 = 23.400$ kronor (37,7% beräknat på placerat belopp inklusive courtage). Återbetalat belopp: $50.000 + 23.400 = 73.400$ kronor (11,2% årseffektiv avkastning inklusive courtage).	
Exempel 4:	Värdeutveckling ¹⁾
USA med Valutakursfaktor	-15%
Tilläggsbelopp: 0 ⁴⁾ kronor (-6,2% beräknat på placerat belopp inklusive courtage). Återbetalat belopp: $50.000 + 0 = 50.000$ kronor (-2,1% årseffektiv avkastning inklusive courtage).	
<p>¹⁾ Slutvärdet fastställs på slutdagen den 10 maj 2016 och baseras på respektive akties slutkurs. Respektive akties slutkurs beräknas som ett genomsnitt av aktiens stängningskurs avläst en gång i månaden under perioden 10 november 2015 till 10 maj 2016.</p> <p>²⁾ Deltagandegraden är indikativ och fastställs slutligt av Banken den 8 maj 2013. Deltagandegraden torde komma att fastställas till 130 procent, dock lägst 100 procent.</p> <p>³⁾ Valutakursfaktor beräknas som $USD/SEK_{slut} / USD/SEK_{start}$ och fastställs dagen efter det att aktiekorgens slutvärde fastställts. Valutakursen USD/SEK beräknas som EUR/SEK / EUR/USD utifrån ECBs fixing cirka kl 14.15.</p> <p>⁴⁾ Negativ utveckling åsätts värde noll vid beräkning av tilläggsbelopp och endast nominellt belopp erläggs på återbetalningsdagen. Valutakursfaktorn har ingen inverkan vid negativ utveckling av aktiekorgen.</p>	

SPAX Sverige Serie C - BAS

Allmänt

Serie C är en aktieobligation med ca 4 års löptid och som emitteras till 100 procent av nominellt belopp. Tilläggsbeloppet, som beräknas på nominellt belopp, är beroende av utvecklingen för en korg av 12 svenska bolag och deltagandegraden. En utförligare beskrivning av respektive aktie finns på sida 18-22.

Tilläggsbelopp

Tilläggsbelopp, som beräknas på nominellt belopp, är beroende av aktiekorgens utveckling under löptiden. Utvecklingen mäts i procent och beräknas som summan av respektive akties procentuella värdeutveckling dividerat med antal aktieslag i korgen. En akties procentuella värdeutveckling beräknas som skillnaden mellan dess startkurs och slutkurs dividerat med startkurs. Startkursen motsvarar aktiens stängningskurs avläst på startdagen den 8 maj 2013 och slutkurs beräknas som genomsnittet av aktiens stängningskurs avläst en gång i månaden under perioden fr o m 9 maj 2016 t o m 9 maj 2017. Det är sålunda aktiekursen vid vart och ett av dessa 13 avläsningstillfällen som kommer att bestämma slutkursen och därmed respektive akties procentuella utveckling. Eftersom slutkurs beräknas som ett genomsnitt kan slutkursen bli högre eller lägre än vad som motsvarar aktiens stängningskurs på slutdagen den 9 maj 2017.

Deltagandegrad

Deltagandegraden fastställs av Banken den 8 maj 2013 och beräknas bli fastställd till 50 procent. Skulle de finansiella instrument som ingår i placeringen - och som bestämmer deltagandegraden - bli dyrare fram till nämnda datum kan deltagandegraden komma att fastställas till ett lägre värde, dock lägst 40 procent. Avgörande för priset på de finansiella instrumenten är till exempel rådande ränteläge och antaganden om framtida kursrörelser och aktieutdelningar.

Återbetalning

Även om aktiekorgens utveckling skulle bli negativ, återbetalar Banken obligationens nominella belopp (1.000 kronor per obligation) på återbetalningsdagen den 22 maj 2017. Placeraren riskerar således enbart erlagt courtage samt den alternativa avkastning som en annan placering hade kunnat ge. Bankens utfästelse avseende nominellt belopp gäller ej vid försäljning under löptiden utan endast på återbetalningsdagen.

Exempel

Nedan följer tre exempel på återbetalat belopp vid olika antagande om korgutveckling och en antagen deltagandegrad på 50 procent. Likvidbeloppet motsvarar köp av 50 obligationer à 1.000 kronor (50.000 kronor) och värdena avser belopp före skatt.

Exempel 1:	Startvärde	Slutvärde ¹⁾	Värdeutveckling
Sverige aktiekorg	100	140	+40%
Tilläggsbelopp: $50.000 \times 50\% \text{ } ^2) \times 40\% = 10.000$ kronor (18,2% beräknat på placerat belopp inklusive courtage). Återbetalat belopp: $50.000 + 10.000 = 60.000$ kronor (4,3% årseffektiv avkastning inklusive courtage).			
Exempel 2:	Startvärde	Slutvärde ¹⁾	Värdeutveckling
Sverige aktiekorg	100	120	+20%
Tilläggsbelopp: $50.000 \times 50\% \text{ } ^2) \times 20\% = 5.000$ kronor (8,4% beräknat på placerat belopp inklusive courtage). Återbetalat belopp: $50.000 + 5.000 = 55.000$ kronor (2% årseffektiv avkastning inklusive courtage).			
Exempel 3:	Startvärde	Slutvärde ¹⁾	Värdeutveckling
Sverige aktiekorg	100	80	-20%
Tilläggsbelopp: $0 \text{ } ^3)$ kronor (-1,5% beräknat på placerat belopp inklusive courtage). Återbetalat belopp: $50.000 + 0 = 50.000$ kronor (-0,4% årseffektiv avkastning inklusive courtage).			

¹⁾ Slutvärdet fastställs på slutdagen den 9 maj 2017 och baseras på respektive akties slutkurs. Respektive akties slutkurs beräknas som ett genomsnitt av aktiens stängningskurs avläst en gång i månaden under perioden 9 maj 2016 t o m 9 maj 2017.

²⁾ Deltagandegraden är indikativ och fastställs slutligt av Banken den 8 maj 2013. Deltagandegraden torde komma att fastställas till 50 procent, dock lägst 40 procent.

³⁾ Negativ utveckling åsätts värde noll vid beräkning av tilläggsbelopp och endast nominellt belopp återbetalas vid löptidens slut.

SPAX Sverige Serie D - MAX

Allmänt

Serie D är en aktieobligation med ca 4 års löptid och som emitteras till 110 procent av nominellt belopp. Tilläggsbeloppet, som beräknas på nominellt belopp, är beroende av utvecklingen för en korg av 12 svenska bolag och deltagandegraden. En utförligare beskrivning av respektive aktie finns på sida 18-22.

Tilläggsbelopp

Tilläggsbelopp, som beräknas på nominellt belopp, är beroende av aktiekorgens utveckling under löptiden. Utvecklingen mäts i procent och beräknas som summan av respektive akties procentuella värdeutveckling dividerat med antal aktieslag i korgen. En akties procentuella värdeutveckling beräknas som skillnaden mellan dess startkurs och slutkurs dividerat med startkurs. Startkursen motsvarar aktiens stängningskurs avläst på startdagen den 8 maj 2013 och slutkurs beräknas som genomsnittet av aktiens stängningskurs avläst en gång i månaden under perioden från 9 maj 2016 till 9 maj 2017. Det är sålunda aktiekursen vid vart och ett av dessa 13 avläsningstillfällen som kommer att bestämma slutkursen och därmed respektive akties procentuella utveckling. Eftersom slutkurs beräknas som ett genomsnitt kan slutkursen bli högre eller lägre än vad som motsvarar aktiens stängningskurs på slutdagen den 9 maj 2017.

Deltagandegrad

Deltagandegraden fastställs av Banken den 8 maj 2013 och beräknas bli fastställd till 160 procent. Skulle de finansiella instrument som ingår i placeringen - och som bestämmer deltagandegraden - bli dyrare fram till nämnda datum kan deltagandegraden komma att fastställas till ett lägre värde, dock lägst 140 procent. Avgörande för priset på de finansiella instrumenten är till exempel rådande ränteläge och antaganden om framtida kursrörelser och aktieutdelningar.

Återbetalning

Även om aktiekorgens utveckling skulle bli negativ, återbetalar Banken obligationens nominella belopp (1.000 kronor per obligation) på återbetalningsdagen den 22 maj 2017. Placeraren riskerar således 100 kronor per obligation, erlagt courtage samt den alternativa avkastning som en annan placering hade kunnat ge. Bankens utfästelse avseende nominellt belopp gäller ej vid försäljning under löptiden utan endast på återbetalningsdagen.

Exempel

Nedan följer tre exempel på återbetalat belopp vid olika antagande om korgutveckling och en antagen deltagandegrad på 160 procent. Likvidbeloppet motsvarar köp av 50 obligationer à 1.100 kronor (55.000 kronor) och värdena avser belopp före skatt.

Exempel 1:	Startvärde	Slutvärde ¹⁾	Värdeutveckling
Sverige aktiekorg	100	140	+40%
Tilläggsbelopp: $50.000 \times 160\% \times 40\% = 32.000$ kronor (46,9% beräknat på placerat belopp inklusive courtage). Återbetalat belopp: $50.000 + 32.000 = 82.000$ kronor (10% årseffektiv avkastning inklusive courtage).			
Exempel 2:	Startvärde	Slutvärde ¹⁾	Värdeutveckling
Sverige aktiekorg	100	120	+20%
Tilläggsbelopp: $50.000 \times 160\% \times 20\% = 16.000$ kronor (18,2% beräknat på placerat belopp inklusive courtage). Återbetalat belopp: $50.000 + 16.000 = 66.000$ kronor (4,3% årseffektiv avkastning inklusive courtage).			
Exempel 3:	Startvärde	Slutvärde ¹⁾	Värdeutveckling
Sverige aktiekorg	100	80	-20%
Tilläggsbelopp: 0 ³⁾ kronor (-10,4% beräknat på placerat belopp inklusive courtage). Återbetalat belopp: $50.000 + 0 = 50.000$ kronor (-2,7% årseffektiv avkastning inklusive courtage).			

¹⁾ Slutvärdet fastställs på slutdagen den 9 maj 2017 och baseras på respektive akties slutkurs. Respektive akties slutkurs beräknas som ett genomsnitt av aktiens stängningskurs avläst en gång i månaden under perioden 9 maj 2016 till 9 maj 2017.

²⁾ Deltagandegraden är indikativ och fastställs slutligt av Banken den 8 maj 2013. Deltagandegraden torde komma att fastställas till 160 procent, dock lägst 140 procent.

³⁾ Negativ utveckling åsätts värde noll vid beräkning av tilläggsbelopp och endast nominellt belopp återbetalas vid löptidens slut.

SPAX Europa med valutakursfaktor Serie E - BAS

Allmänt

Serie E är en aktieindexobligation med ca 5 års löptid och som emitteras till 100 procent av nominellt belopp. Tilläggsbeloppet, som beräknas på nominellt belopp, är beroende av utvecklingen för ett aktieindex, deltagandegraden samt kursutvecklingen EUR/SEK under löptiden. En utförligare beskrivning av aktieindex och den historiska kursutvecklingen för EUR/SEK finns på sida 23-24.

Tilläggsbelopp

Tilläggsbelopp, som beräknas på nominellt belopp, är beroende av aktieindex utveckling under löptiden. Utvecklingen mäts i procent och beräknas som skillnaden mellan index startkurs och slutkurs dividerat med startkurs. Startkursen motsvarar aktieindex stängningskurs avläst på startdagen den 8 maj 2013 och slutkurs beräknas som genomsnittet av aktieindex stängningskurs avläst en gång i månaden under perioden fr o m 8 maj 2017 t o m 8 maj 2018. Det är sålunda indexkursen vid vart och ett av dessa 13 avläsningstillfällen som kommer att bestämma slutkursen. Eftersom slutkurs beräknas som ett genomsnitt kan slutkursen bli högre eller lägre än vad som motsvarar aktieindex stängningskurs på slutdagen den 8 maj 2018.

Deltagandegrad

Deltagandegraden fastställs av Banken den 8 maj 2013 och beräknas bli fastställd till 90 procent. Skulle de finansiella

instrument som ingår i placeringen - och som bestämmer deltagandegraden – bli dyrare fram till nämnda datum kan deltagandegraden komma att fastställas till ett lägre värde, dock lägst 75 procent. Avgörande för priset på de finansiella instrumenten är till exempel rådande ränteläge och antaganden om framtida kursrörelser och aktieutdelningar.

Valutakursfaktor

Valutakursfaktorn mäter utvecklingen för valutakursen EUR/SEK, där en förstärkning av euro mot den svenska kronan under löptiden innebär att valutakursfaktorn är högre än 1 och att en positiv värdeutveckling av aktieindex därmed ytterligare förstärks. Om euron i stället skulle försvagas mot den svenska kronan kommer en positiv värdeutveckling för aktieindex att reduceras. Valutakursfaktorn påverkar endast beräkningen av avkastning vid positiv utveckling för aktieindex. Kapitalskyddet är i svenska kronor och påverkas inte av valutakursutvecklingen.

Återbetalning

Oberoende av aktieindex och valutakursens utveckling återbetalar Banken obligationens nominella belopp (1.000 kronor per obligation) på återbetalningsdagen den 21 maj 2018. Placeringen riskerar således enbart erlagt courtage samt den alternativa avkastning som en annan placering hade kunnat ge. Bankens utfästelse avseende nominellt belopp gäller ej vid försäljning under löptiden utan endast på återbetalningsdagen.

Exempel

Nedan följer fyra exempel på återbetalat belopp vid olika antaganden om aktieindex och valutakursens utveckling. Antagen deltagandegrad är 90 procent. Likvidbeloppet motsvarar köp av 50 obligationer à 1.000 kronor (50.000 kronor) och värdena avser belopp före skatt.

Exempel 1:	Värdeutveckling ¹⁾
Europa med Valutakursfaktor	+15%
Tilläggsbelopp: $50.000 \times 90\%^{2)} \times 15\% \times 1,1^{3)} = 7.425$ kronor (13,2% beräknat på placerat belopp inklusive courtage). Återbetalat belopp: $50.000 + 7.425 = 57.425$ kronor (2,5% årseffektiv avkastning inklusive courtage).	
Exempel 2:	Värdeutveckling ¹⁾
Europa med Valutakursfaktor	+30%
Tilläggsbelopp: $50.000 \times 90\%^{2)} \times 30\% \times 1,0^{3)} = 13.500$ kronor (25,1% beräknat på placerat belopp inklusive courtage). Återbetalat belopp: $50.000 + 13.500 = 63.500$ kronor (4,6% årseffektiv avkastning inklusive courtage).	
Exempel 3:	Värdeutveckling ¹⁾
Europa med Valutakursfaktor	+40%
Tilläggsbelopp: $50.000 \times 90\%^{2)} \times 40\% \times 0,9^{3)} = 16.200$ kronor (30,4% beräknat på placerat belopp inklusive courtage). Återbetalat belopp: $50.000 + 16.200 = 66.200$ kronor (5,4% årseffektiv avkastning inklusive courtage).	
Exempel 4:	Värdeutveckling ¹⁾
Europa med Valutakursfaktor	-15%
Tilläggsbelopp: $0^{4)}$ kronor (-1,5% beräknat på placerat belopp inklusive courtage). Återbetalat belopp: $50.000 + 0 = 50.000$ kronor (-0,3% årseffektiv avkastning inklusive courtage).	
¹⁾ Slutkurs beräknas som ett genomsnitt av aktieindex stängningskurs avläst en gång i månaden under perioden fr o m 8 maj 2017 t o m 8 maj 2018. ²⁾ Deltagandegraden är indikativ och fastställs slutligt av Banken den 8 maj 2013. Deltagandegraden torde komma att fastställas till 90 procent, dock lägst 75 procent. ³⁾ Valutakursfaktor beräknas som $\text{EUR/SEK}_{\text{slut}} / \text{EUR/SEK}_{\text{start}}$ och fastställs dagen efter det att aktieindex slutkurs fastställts. Valutakursen EUR/SEK uttrycks som antal svenska kronor per euro utifrån ECBs fixing cirka kl 14.15. ⁴⁾ Negativ utveckling äsätts värde noll vid beräkning av tilläggsbelopp och endast nominellt belopp erläggs på återbetalningsdagen. Valutakursfaktorn har ingen inverkan vid negativ utveckling av aktieindex	

SPAX Europa med valutakursfaktor Serie F - MAX

Allmänt

Serie F är en aktieindexobligation med ca 5 års löptid och som emitteras till 110 procent av nominellt belopp. Tilläggsbeloppet, som beräknas på nominellt belopp, är beroende av utvecklingen för ett aktieindex, deltagandegraden samt kursutvecklingen EUR/SEK under löptiden. En utförligare beskrivning av aktieindex och den historiska kursutvecklingen för EUR/SEK finns på sida 23-24.

Tilläggsbelopp

Tilläggsbelopp, som beräknas på nominellt belopp, är beroende av aktieindex utveckling under löptiden. Utvecklingen mäts i procent och beräknas som skillnaden mellan index startkurs och slutkurs dividerat med startkurs. Startkursen motsvarar aktieindex stängningskurs avläst på startdagen den 8 maj 2013 och slutkurs beräknas som genomsnittet av aktieindex stängningskurs avläst en gång i månaden under perioden fr o m 8 maj 2017 t o m 8 maj 2018. Det är sålunda indexkurserna vid vart och ett av dessa 13 avläsningstillfällen som kommer att bestämma slutkursen. Eftersom slutkurs beräknas som ett genomsnitt kan slutkursen bli högre eller lägre än vad som motsvarar aktiens stängningskurs på slutdagen den 8 maj 2018.

Deltagandegrad

Deltagandegraden fastställs av Banken den 8 maj 2013 och beräknas bli fastställd till 220 procent. Skulle de finansiella

instrument som ingår i placeringen - och som bestämmer deltagandegraden - bli dyrare fram till nämnda datum kan deltagandegraden komma att fastställas till ett lägre värde, dock lägst 190 procent. Avgörande för priset på de finansiella instrumenten är till exempel rådande ränteläge och antaganden om framtida kursrörelser och aktieutdelningar.

Valutakursfaktor

Valutakursfaktorn mäter utvecklingen för valutakursen EUR/SEK, där en förstärkning av euro mot den svenska kronan under löptiden innebär att valutakursfaktorn är högre än 1 och att en positiv värdeutveckling av aktieindex därmed ytterligare förstärks. Om euron i stället skulle försvagas mot den svenska kronan kommer en positiv värdeutveckling för aktieindex att reduceras. Valutakursfaktorn påverkar endast beräkningen av avkastning vid positiv utveckling för aktieindex. Kapitalskyddet är i svenska kronor och påverkas inte av valutakursutvecklingen.

Återbetalning

Oberoende av aktiekorgens och valutakursens utveckling återbetalar Banken obligationens nominella belopp (1.000 kronor per obligation) på återbetalningsdagen den 21 maj 2018. Placeringen riskerar således 100 kronor per obligation, erlagt courtage samt den alternativa avkastning som en annan placering hade kunnat ge. Bankens utfästelse avseende nominellt belopp gäller ej vid försäljning under löptiden utan endast på återbetalningsdagen.

Exempel

Nedan följer fyra exempel på återbetalat belopp vid olika antaganden om aktieindex och valutakursens utveckling. Antagen deltagandegrad är 220 procent. Likvidbeloppet motsvarar köp av 50 obligationer à 1.100 kronor (55.000 kronor) och värdena avser belopp före skatt.

Exempel 1:	Värdeutveckling ¹⁾
Europa med Valutakursfaktor	+15%
Tilläggsbelopp: $50.000 \times 220\%^2) \times 15\% \times 1,1^{3)}$ = 18.150 kronor (22,1% beräknat på placerat belopp inklusive courtage). Återbetalat belopp: $50.000 + 18.150 = 68.150$ kronor (4,1% årseffektiv avkastning inklusive courtage).	
Exempel 2:	Värdeutveckling ¹⁾
Europa med Valutakursfaktor	+30%
Tilläggsbelopp: $50.000 \times 220\%^2) \times 30\% \times 1,0^{3)}$ = 33.000 kronor (48,7% beräknat på placerat belopp inklusive courtage). Återbetalat belopp: $50.000 + 33.000 = 83.000$ kronor (8,2% årseffektiv avkastning inklusive courtage).	
Exempel 3:	Värdeutveckling ¹⁾
Europa med Valutakursfaktor	+40%
Tilläggsbelopp: $50.000 \times 220\%^2) \times 40\% \times 0,90^{3)}$ = 39.600 kronor (60,5% beräknat på placerat belopp inklusive courtage). Återbetalat belopp: $50.000 + 39.600 = 89.600$ kronor (9,9% årseffektiv avkastning inklusive courtage).	
Exempel 4:	Värdeutveckling ¹⁾
Europa med Valutakursfaktor	-15%
Tilläggsbelopp: 0 ⁴⁾ kronor (-10,4% beräknat på placerat belopp inklusive courtage). Återbetalat belopp: $50.000 + 0 = 50.000$ kronor (-2,2% årseffektiv avkastning inklusive courtage).	
¹⁾ Slutkurs beräknas som ett genomsnitt av aktieindex stängningskurs avläst en gång i månaden under perioden fr o m 8 maj 2017 t o m 8 maj 2018.	
²⁾ Deltagandegraden är indikativ och fastställs slutligt av Banken den 8 maj 2013. Deltagandegraden torde komma att fastställas till 220 procent, dock lägst 190 procent.	
³⁾ Valutakursfaktor beräknas som $EUR/SEK_{Slut} / EUR/SEK_{Start}$ och fastställs dagen efter det att aktieindex slutkurs fastställs. Valutakursen EUR/SEK uttrycks som antal svenska kronor per euro utifrån ECBs fixing cirka kl 14.15.	
⁴⁾ Negativ utveckling åsätts värde noll vid beräkning av tilläggsbelopp och endast nominellt belopp erläggs på återbetalningsdagen. Valutakursfaktorn har ingen inverkan vid negativ utveckling av aktieindex.	

SPAX Pan Asia med valutakursfaktor Serie G - BAS

Allmänt

Serie G är en aktieindexobligation med ca 5 års löptid och som emitteras till 100 procent av nominellt belopp. Tilläggsbeloppet, som beräknas på nominellt belopp, är beroende av utvecklingen för ett aktieindex, deltagandegraden samt kursutvecklingen USD/SEK under löptiden. En utförligare beskrivning av aktieindex och den historiska kursutvecklingen för USD/SEK finns på sida 25-26.

Tilläggsbelopp

Tilläggsbelopp, som beräknas på nominellt belopp, är beroende av aktieindex utveckling under löptiden. Utvecklingen mäts i procent och beräknas som skillnaden mellan index startkurs och slutkurs dividerat med startkurs. Startkursen motsvarar aktieindex stängningskurs avläst på startdagen den 9 maj 2013 och slutkurs beräknas som genomsnittet av aktieindex stängningskurs avläst en gång i månaden under perioden från 8 maj 2017 till 8 maj 2018. Det är sålunda indexkurserna vid vart och ett av dessa 13 avläsningstillfällen som kommer att bestämma slutkursen. Eftersom slutkurs beräknas som ett genomsnitt kan slutkursen bli högre eller lägre än vad som motsvarar aktieindex stängningskurs på slutdagen den 8 maj 2018.

Deltagandegrad

Deltagandegraden fastställs av Banken den 8 maj 2013 och beräknas bli fastställd till 75 procent. Skulle de finansiella

instrument som ingår i placeringen - och som bestämmer deltagandegraden - bli dyrare fram till nämnda datum kan deltagandegraden komma att fastställas till ett lägre värde, dock lägst 60 procent. Avgörande för priset på de finansiella instrumenten är till exempel rådande ränteläge och antaganden om framtida kursrörelser och aktieutdelningar.

Valutakursfaktor

Valutakursfaktorn mäter utvecklingen för valutakursen USD/SEK, där en förstärkning av den amerikanska dollarn mot den svenska kronan under löptiden innebär att valutakursfaktorn är högre än 1 och att en positiv värdeutveckling av aktieindex därmed ytterligare förstärks. Om den amerikanska dollarn i stället skulle försvagas mot den svenska kronan kommer en positiv värdeutveckling för aktieindex att reduceras. Valutakursfaktorn påverkar endast beräkningen av avkastning vid positiv utveckling för aktieindex. Kapitalskyddet är i svenska kronor och påverkas inte av valutakursutvecklingen.

Återbetalning

Oberoende av aktieindex och valutakursens utveckling återbetalar Banken obligationens nominella belopp (1.000 kronor per obligation) på återbetalningsdagen den 21 maj 2018. Placeringen riskerar således enbart erlagt courtage samt den alternativa avkastning som en annan placering hade kunnat ge. Bankens utfästelse avseende nominellt belopp gäller ej vid försäljning under löptiden utan endast på återbetalningsdagen.

Exempel

Nedan följer fyra exempel på återbetalat belopp vid olika antaganden om aktieindex och valutakursens utveckling. Antagen deltagandegrad är 75 procent. Likvidbeloppet motsvarar köp av 50 obligationer à 1.000 kronor (50.000 kronor) och värdena avser belopp före skatt.

Exempel 1:	Värdeutveckling ¹⁾
Pan Asia med Valutakursfaktor	+15%
Tilläggsbelopp: $50.000 \times 75\% \times 15\% \times 1,1^{3)} = 6.188$ kronor (10,7% beräknat på placerat belopp inklusive courtage). Återbetalat belopp: $50.000 + 6.188 = 56.188$ kronor (2,0% årseffektiv avkastning inklusive courtage).	
Exempel 2:	Värdeutveckling ¹⁾
Pan Asia med Valutakursfaktor	+30%
Tilläggsbelopp: $50.000 \times 75\% \times 30\% \times 1,0^{3)} = 11.250$ kronor (20,7% beräknat på placerat belopp inklusive courtage). Återbetalat belopp: $50.000 + 11.250 = 61.250$ kronor (3,8% årseffektiv avkastning inklusive courtage).	
Exempel 3:	Värdeutveckling ¹⁾
Pan Asia med Valutakursfaktor	+40%
Tilläggsbelopp: $50.000 \times 75\% \times 40\% \times 0,9^{3)} = 13.500$ kronor (25,1% beräknat på placerat belopp inklusive courtage). Återbetalat belopp: $50.000 + 13.500 = 63.500$ kronor (4,6% årseffektiv avkastning inklusive courtage).	
Exempel 4:	Värdeutveckling ¹⁾
Pan Asia med Valutakursfaktor	-15%
Tilläggsbelopp: $0^{4)}$ kronor (-1,5% beräknat på placerat belopp inklusive courtage). Återbetalat belopp: $50.000 + 0 = 50.000$ kronor (-0,3% årseffektiv avkastning inklusive courtage).	
¹⁾ Slutkurs beräknas som genomsnittet av aktieindex stängningskurs avläst en gång i månaden under perioden från 8 maj 2017 till 8 maj 2018. ²⁾ Deltagandegraden är indikativ och fastställs slutligt av Banken den 8 maj 2013. Deltagandegraden torde komma att fastställas till 75 procent, dock lägst 60 procent. ³⁾ Valutakursfaktor beräknas som $\text{USD/SEK}_{\text{slut}} / \text{USD/SEK}_{\text{start}}$ och fastställs dagen efter det att aktieindex slutkurs fastställs. Valutakursen USD/SEK beräknas som EUR/SEK / EUR/USD utifrån ECBs fixing cirka kl 14.15. ⁴⁾ Negativ utveckling åsätts värde noll vid beräkning av tilläggsbelopp och endast nominellt belopp erläggs på återbetalningsdagen. Valutakursfaktorn har ingen inverkan vid negativ utveckling av aktieindex.	

SPAX Pan Asia med valutakursfaktor Serie H - MAX

Allmänt

Serie H är en aktieindexobligation med ca 5 års löptid och som emitteras till 110 procent av nominellt belopp. Tilläggsbeloppet, som beräknas på nominellt belopp, är beroende av utvecklingen för ett aktieindex, deltagandegraden samt kursutvecklingen USD/SEK under löptiden. En utförligare beskrivning av aktieindex och den historiska kursutvecklingen för USD/SEK finns på sida 25-26.

Tilläggsbelopp

Tilläggsbelopp, som beräknas på nominellt belopp, är beroende av aktieindex utveckling under löptiden. Utvecklingen mäts i procent och beräknas som skillnaden mellan index startkurs och slutkurs dividerat med startkurs. Startkursen motsvarar aktieindex stängningskurs avläst på startdagen den 9 maj 2013 och slutkurs beräknas som genomsnittet av aktieindex stängningskurs avläst en gång i månaden under perioden fr o m 8 maj 2017 t o m 8 maj 2018. Det är sålunda indexkurserna vid var och ett av dessa 13 avläsningsstillfällen som kommer att bestämma slutkursen. Eftersom slutkurs beräknas som ett genomsnitt kan slutkursen bli högre eller lägre än vad som motsvarar aktieindex stängningskurs på slutdagen den 8 maj 2018.

Deltagandegrad

Deltagandegraden fastställs av Banken den 8 maj 2013 och beräknas bli fastställd till 175 procent. Skulle de finansiella instrument som ingår i placeringen - och som bestämmer

deltagandegraden – bli dyrare fram till nämnda datum kan deltagandegraden komma att fastställas till ett lägre värde, dock lägst 150 procent. Avgörande för priset på de finansiella instrumenten är till exempel rådande ränteläge och antaganden om framtida kursrörelser.

Valutakursfaktor

Valutakursfaktor mäter utvecklingen för valutakursen USD/SEK, där en förstärkning av den amerikanska dollarn mot den svenska kronan under löptiden innebär att valutakursfaktor är högre än 1 och att en positiv värdeutveckling av aktieindex därmed ytterligare förstärks. Om den amerikanska dollarn i stället skulle försvagas mot den svenska kronan kommer en positiv värdeutveckling för aktieindex att reduceras. Valutakursfaktor påverkar endast beräkningen av avkastning vid positiv utveckling för aktieindex. Kapitalskyddet är i svenska kronor och påverkas inte av valutakursutvecklingen.

Återbetalning

Oberoende av aktieindex och valutakursens utveckling återbetalar Banken obligationens nominella belopp (1.000 kronor per obligation) på återbetalningsdagen den 21 maj 2018. Placeringen riskerar således 100 kronor per obligation, erlagt courtage samt den alternativa avkastning som en annan placering hade kunnat ge. Bankens utfästelse avseende nominellt belopp gäller ej vid försäljning under löptiden utan endast på återbetalningsdagen.

Exempel

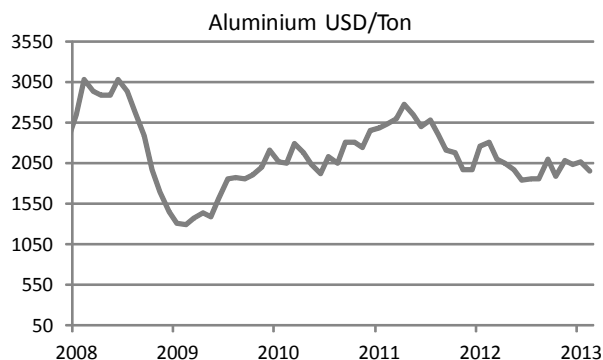
Nedan följer fyra exempel på återbetalat belopp vid olika antaganden om aktieindex och valutakursens utveckling. Antagen deltagandegrad är 175 procent. Likvidbeloppet motsvarar köp av 50 obligationer à 1.100 kronor (55.000 kronor) och värdena avser belopp före skatt.

Exempel 1:	Värdeutveckling ¹⁾
Pan Asia med Valutakursfaktor	+15%
Tilläggsbelopp: $50.000 \times 175\% \times 15\% \times 1,1^{3)} = 14.438$ kronor (15,4% beräknat på placerat belopp inklusive courtage). Återbetalat belopp: $50.000 + 14.438 = 64.438$ kronor (2,9% årseffektiv avkastning inklusive courtage).	
Exempel 2:	Värdeutveckling ¹⁾
Pan Asia med Valutakursfaktor	+30%
Tilläggsbelopp: $50.000 \times 175\% \times 30\% \times 1,0^{3)} = 26.250$ kronor (36,6% beräknat på placerat belopp inklusive courtage). Återbetalat belopp: $50.000 + 26.250 = 76.250$ kronor (6,4% årseffektiv avkastning inklusive courtage).	
Exempel 3:	Värdeutveckling ¹⁾
Pan Asia med Valutakursfaktor	+40%
Tilläggsbelopp: $50.000 \times 175\% \times 40\% \times 0,9^{3)} = 31.500$ kronor (46% beräknat på placerat belopp inklusive courtage). Återbetalat belopp: $50.000 + 31.500 = 81.500$ kronor (7,8% årseffektiv avkastning inklusive courtage).	
Exempel 4:	Värdeutveckling ¹⁾
Pan Asia med Valutakursfaktor	-15%
Tilläggsbelopp: 0 ⁴⁾ kronor (-10,4% beräknat på placerat belopp inklusive courtage). Återbetalat belopp: $50.000 + 0 = 50.000$ kronor (-2,2% årseffektiv avkastning inklusive courtage).	
¹⁾ Slutkurs beräknas som genomsnittet av aktieindex stängningskurs avläst en gång i månaden under perioden fr o m 8 maj 2017 t o m 8 maj 2018. ²⁾ Deltagandegraden är indikativ och fastställs slutligt av Banken den 8 maj 2013. Deltagandegraden torde komma att fastställas till 175 procent, dock lägst 150 procent. ³⁾ Valutakursfaktor beräknas som $USD/SEK_{slut} / USD/SEK_{start}$ och fastställs dagen efter det att aktieindex slutkurs fastställts. Valutakursen USD/SEK beräknas som EUR/SEK / EUR/USD utifrån ECBs fixing cirka kl 14.15. ⁴⁾ Negativ utveckling åsätts värde noll vid beräkning av tilläggsbelopp och endast nominellt belopp erläggs på återbetalningsdagen. Valutakursfaktor har ingen inverkan vid negativ utveckling av aktieindex.	

Råvarukorg - Industrimetaller

Aluminium

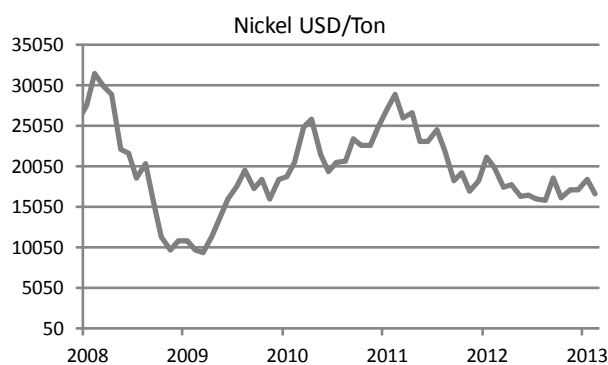
Aluminium lämpar sig mycket väl som ledare av både värme och elektricitet. Aluminium har ungefär en tredjedel av densiteten och styvheten hos stål. Dessa egenskaper gör aluminium till den mest använda metallen, vid sidan av järn. Användningsområden för metallen inkluderar förpackningsmaterial, till exempel burkar och folie, transportmedel, till exempel för användning till bilar, flygplan, järnväg och fartyg. Inom byggnadsindustrin är aluminium vanligt förekommande i fasad- och takplåt. Varje kontrakt av aluminium handlas i enheter om ton.



I diagrammet till vänster återges historiska kurser för perioden 1 januari 2008 till och med 28 februari 2013. Det bör observeras att historiskt material och historisk utveckling inte utgör någon garanti eller prognos för framtida utfall.
Källa: Bloomberg

Nickel

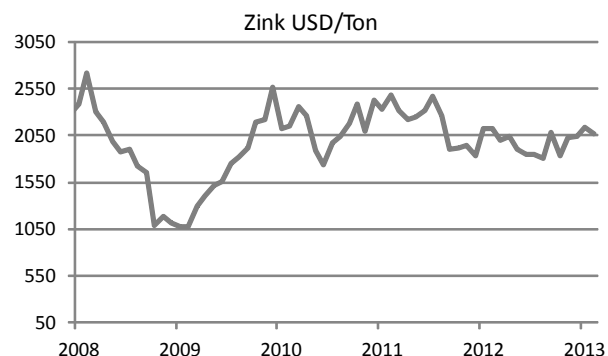
Nickel utgör tillsammans med övriga råvaror en viktig komponent som används främst inom stålindustrin. Genom att kombinera nickel med övriga råvaror har man lyckats finna en kombination vars styrka är god hållbarhet och motståndskraft mot nedbrytning. Varje kontrakt av nickel handlas i enheter om ton.



I diagrammet till vänster återges historiska kurser för perioden 1 januari 2008 till och med 28 februari 2013. Det bör observeras att historiskt material och historisk utveckling inte utgör någon garanti eller prognos för framtida utfall.
Källa: Bloomberg

Zink

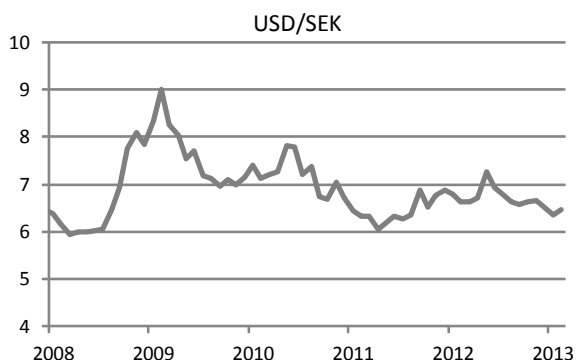
Zink är den fjärde mest använda råvaran i världen. Metallen används främst inom byggbranschen, tillverkning av motorfordon och fartyg samt inom stålindustrin då dess motståndskraft mot nedbrytning är stor. Varje kontrakt handlas i enheter om ton.



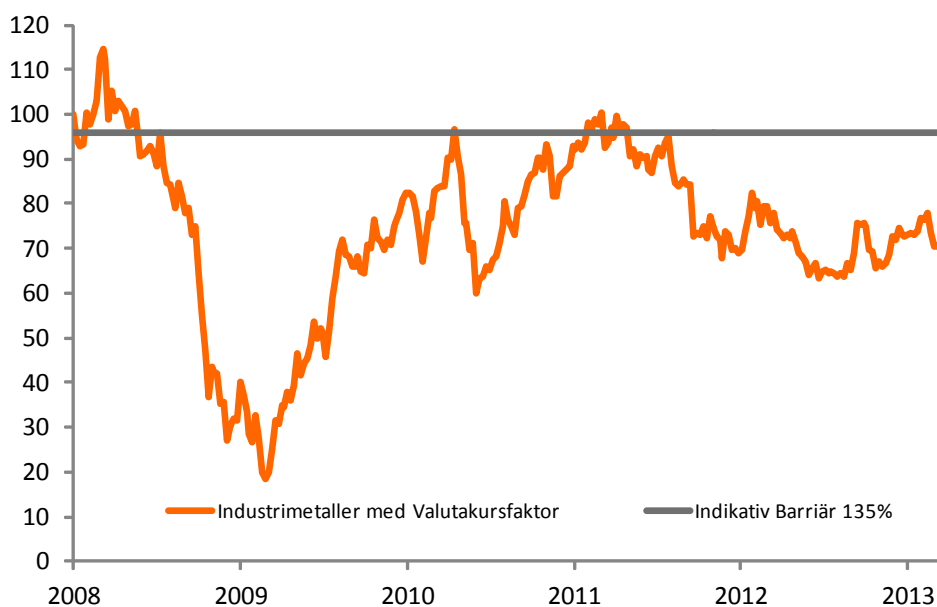
I diagrammet till vänster återges historiska kurser för perioden 1 januari 2008 till och med 28 februari 2013. Det bör observeras att historiskt material och historisk utveckling inte utgör någon garanti eller prognos för framtida utfall.
Källa: Bloomberg

Forts. Råvarukorg - Industrimetaller

Historisk kursutveckling för USD/SEK



I diagrammet till vänster återges historiska kurser för valutakursen USD/SEK för perioden 1 januari 2008 till och med 28 februari 2013. En stigande kurva visar att den amerikanska dollarn stärkts mot den svenska kronan. Det bör observeras att historiskt material och historisk utveckling inte utgör någon garanti eller prognos för framtida utfall.
Källa: Bloomberg

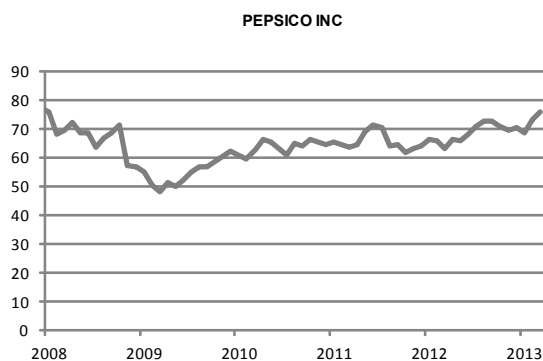


I diagrammet ovan visas den indexerade historiska utfallet för råvarukorgen i SPAX Industrimetaller med valutakursfaktor samt den indikativa barriären på 135 procent för perioden 1 januari 2008 till och med 28 februari 2013. Barriären beräknas utifrån korgens stängningsvärde den 28 februari 2013. Det bör observeras att historiskt material och historisk utveckling inte utgör någon garanti eller prognos för framtida utfall.
Källa: Bloomberg

Aktiekorg - USA

PepsiCo Inc

PepsiCo är ett av de världsledande bolagen inom snacks, livsmedel och drycker med intäkter på 60 miljarder USD och över 285.000 anställda. PepsiCo äger några av världens mest populära märkena, däribland Pepsi-Cola, Tropicana och Gatorade. Bolaget har verksamhet över hela världen med såväl egen som kontraktstillverkning av sina produkter.

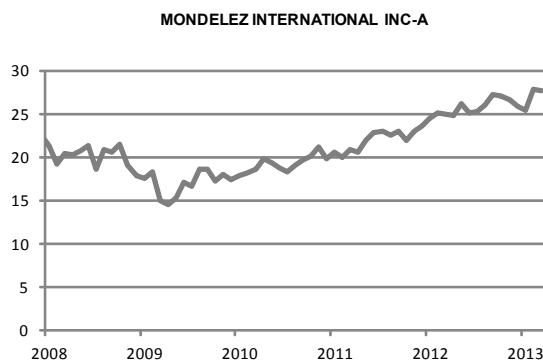


I diagrammet till vänster återges historiska kurser för perioden 1 januari 2008 till och med 28 februari 2013. Det bör observeras att historiskt material och historisk utveckling inte utgör någon garanti eller prognos för framtida utfall.

Källa: Bloomberg

Mondelez International Inc.

Mondelez International tillverkar och marknadsför förpackade livsmedel såsom snacks, drycker, ost och olika förpackade produkter. Mondelez International säljer sina produkter över hela världen. För mer info se www.mondelezinternational.com

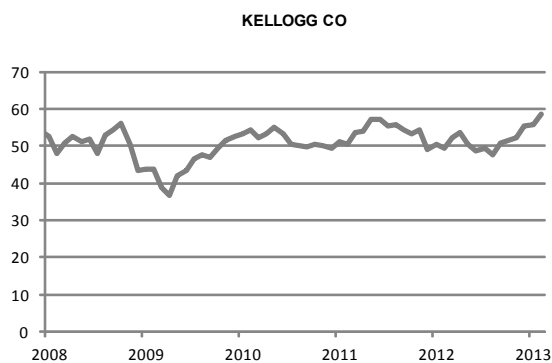


I diagrammet till vänster återges historiska kurser för perioden 1 januari 2008 till och med 28 februari 2013. Det bör observeras att historiskt material och historisk utveckling inte utgör någon garanti eller prognos för framtida utfall.

Källa: Bloomberg

Kellogg Co

Kellogg's är ett internationellt företag som bygger på uppfinningen av Corn Flakes och andra frukostprodukter för mer än 100 år sedan. Produktsortimentet inkluderar även kakor och snacks. För mer information se www.kelloggs.com.



I diagrammet till vänster återges historiska kurser för perioden 1 januari 2008 till och med 28 februari 2013. Det bör observeras att historiskt material och historisk utveckling inte utgör någon garanti eller prognos för framtida utfall.

Källa: Bloomberg

Aktiekorg - USA forts.

Johnson & Johnson

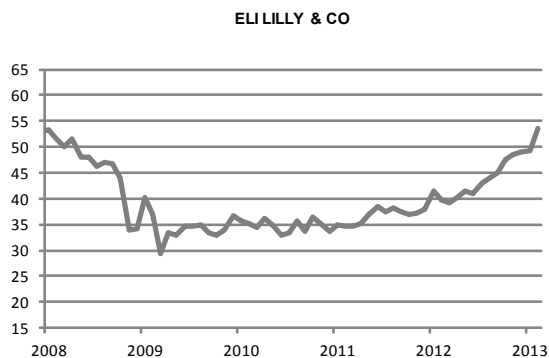
Johnson & Johnson tillverkar medicintekniska produkter och tillhandahåller relaterade tjänster för konsumenter, läkemedel, medicinsk utrustning och diagnostik. Företaget säljer produkter såsom hud- och hårvårdsprodukter, paracetamol, läkemedel, diagnostisk och kirurgisk utrustning i länder som ligger runt om i världen.



I diagrammet till vänster återges historiska kurser för perioden 1 januari 2008 till och med 28 februari 2013. Det bör observeras att historiskt material och historisk utveckling inte utgör någon garanti eller prognos för framtida utfall.
Källa: Bloomberg

Eli Lilly & Co

Eli Lilly utvecklar, tillverkar och säljer farmakologiska produkter för människor och djur. Produkterna säljs i hela världen. För mer information se www.lilly.com.



I diagrammet till vänster återges historiska kurser för perioden 1 januari 2008 till och med 28 februari 2013. Det bör observeras att historiskt material och historisk utveckling inte utgör någon garanti eller prognos för framtida utfall.
Källa: Bloomberg

AT&T Inc

AT&T är USAs största bolag inom telekommunikation och erbjuder telefoni, video-, data- och Internet-tjänster till företag, myndigheter och privatpersoner. Bolaget har under sin långa historia periodvis varit världens största teleoperatör samt världens största kabeltv-bolag. För mer information se www.att.com.

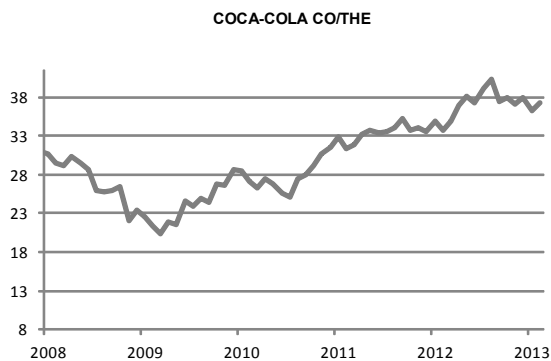


I diagrammet till vänster återges historiska kurser för perioden 1 januari 2008 till och med 28 februari 2013. Det bör observeras att historiskt material och historisk utveckling inte utgör någon garanti eller prognos för framtida utfall.
Källa: Bloomberg

Aktiekorg - USA forts.

The Coca-Cola Co

The Coca-Cola Company tillverkar, marknadsför och distribuerar läskkoncentrat. Företaget distribuerar och marknadsför även juice och saft-drycker. Coca-Cola distribuerar sina produkter till återförsäljare och grossister i USA och internationellt.

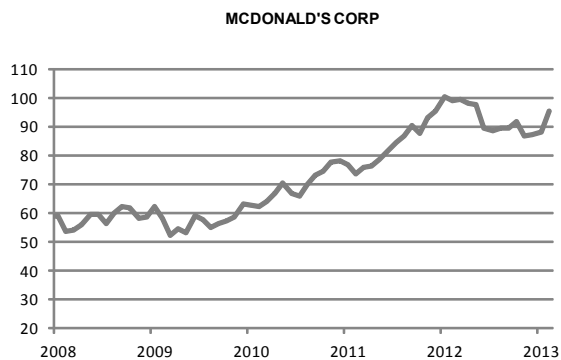


I diagrammet till vänster återges historiska kurser för perioden 1 januari 2008 till och med 28 februari 2013. Det bör observeras att historiskt material och historisk utveckling inte utgör någon garanti eller prognos för framtida utfall.

Källa: Bloomberg

McDonald's Corp

McDonalds driver snabbmatsrestauranger med lågprisprofil i egen regi och genom franchiseavtal över hela världen. För mer information se www.mcdonalds.com

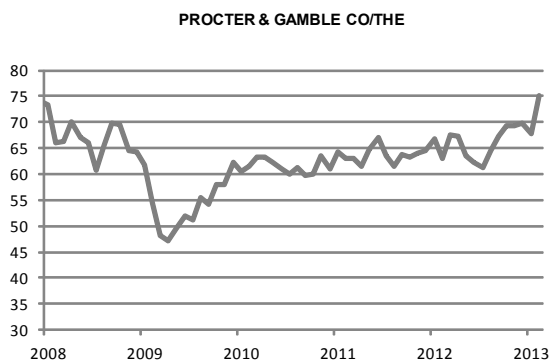


I diagrammet till vänster återges historiska kurser för perioden 1 januari 2008 till och med 28 februari 2013. Det bör observeras att historiskt material och historisk utveckling inte utgör någon garanti eller prognos för framtida utfall.

Källa: Bloomberg

Procter & Gamble Co

The Procter & Gamble Company tillverkar och marknadsför konsumentprodukter i länder över hela världen. Företaget tillhandahåller produkter inom tvätt och rengöring, papper, skönhetsvård, mat och dryck, och inom hälsovårdssegmenten. Procter & Gambles produkter säljs främst genom varuhus, matbutiker, apotek och kvartersbutiker.

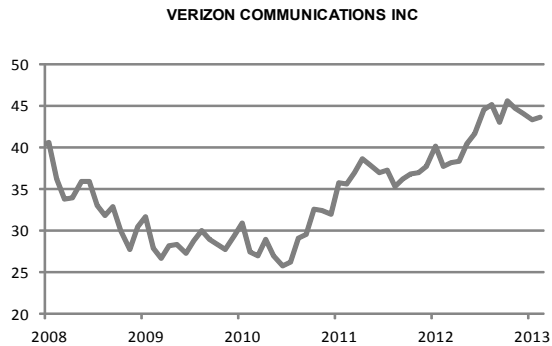


I diagrammet till vänster återges historiska kurser för perioden 1 januari 2008 till och med 28 februari 2013. Det bör observeras att historiskt material och historisk utveckling inte utgör någon garanti eller prognos för framtida utfall.

Källa: Bloomberg

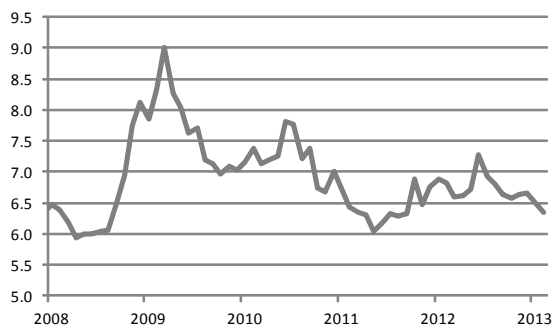
Verizon Communications Inc.

Verizon Communications Inc., med huvudkontor i New York, är ett globalt företag som levererar bredband och andra mobila och fasta kommunikationstjänster till massmarknaden, näringslivet, offentlig förvaltning och grossister. Verizon Wireless driver trådlösa nätverk och betjänar mer än 94 miljoner kunder i hela USA. Verizon erbjuder också sammankopplad kommunikation, information och underhållningstjänster över avancerade fiberoptiska nät i USA. För mer information se www.verizon.com.

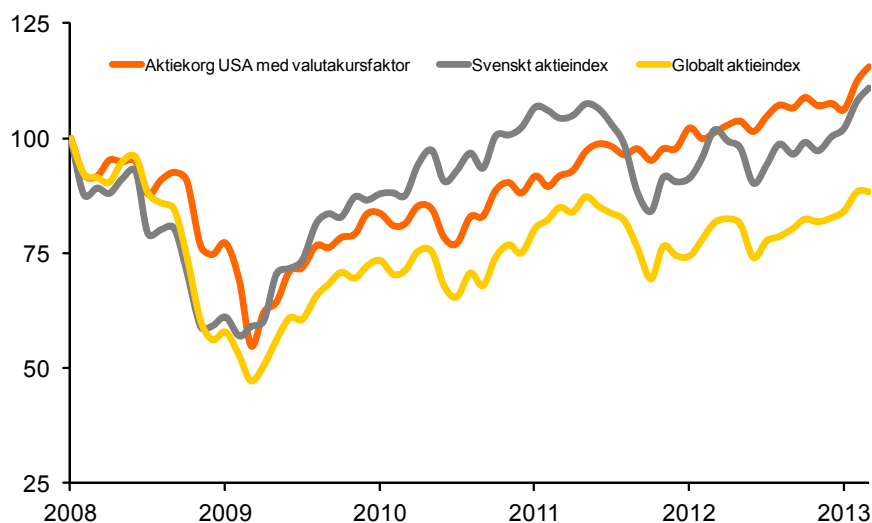


I diagrammet till vänster återges historiska kurser för perioden 1 januari 2008 till och med 28 februari 2013. Det bör observeras att historiskt material och historisk utveckling inte utgör någon garanti eller prognos för framtida utfall.
Källa: Bloomberg

Historisk kursutveckling för USD/SEK



I diagrammet till vänster återges historiska kurser för valutakursen USD/SEK för perioden 1 januari 2008 till och med 28 februari 2013. En stigande kurva visar att den amerikanska dollarn stärkts mot den svenska kronan. Det bör observeras att historiskt material och historisk utveckling inte utgör någon garanti eller prognos för framtida utfall.
Källa: Bloomberg



I diagrammet ovan visas den indexerade historiska utfallet för aktiekorgen i SPAX USA med valutakursfaktor för perioden 1 januari 2008 till och med 28 februari 2013. Det bör observeras att historiskt material och historisk utveckling inte utgör någon garanti eller prognos för framtida utfall.
Källa: Bloomberg

Aktiekorg - Sverige

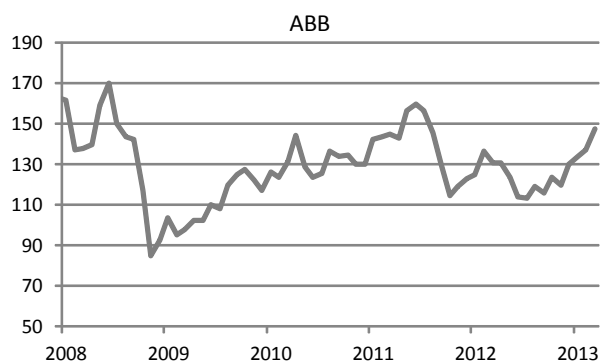
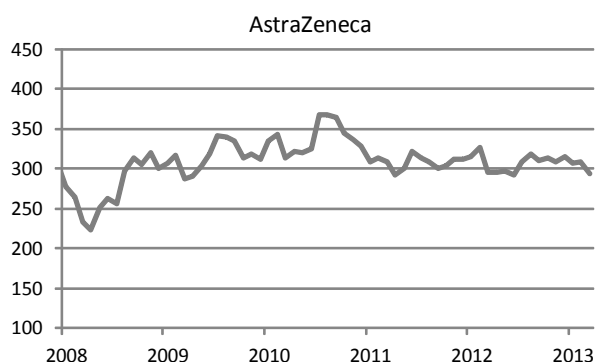


ABB Ltd

ABB är ledande inom kraft- och automatiseringsteknologi som underlättar för kunder att förbättra sina resultat och samtidigt minska sin miljömässiga påverkan i både allmännyttiga och industriföretag. Bolaget är verksamt i mer än 100 länder. För mer information se www.abb.com.

I diagrammet till vänster återges historiska kurser för perioden 1 januari 2008 till och med 28 februari 2013. Det bör observeras att historiskt material och historisk utveckling inte utgör någon garanti eller prognos för framtida utfall.

Källa: Bloomberg

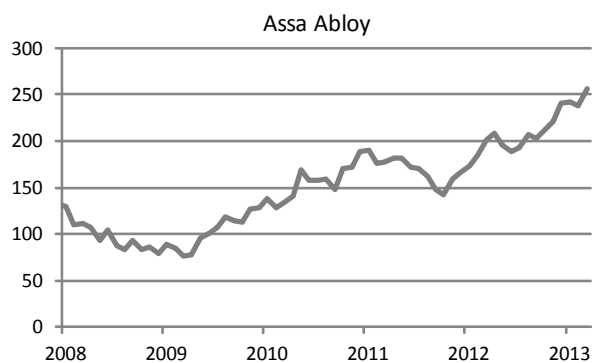


AstraZeneca Plc

AstraZeneca PLC är ett globalt, innovativt bioläkemedelsföretag med fokus på forskning, utveckling och marknadsföring av receptbelagda läkemedel. Bolaget är verksamt i över 100 länder med växande närvaro i viktiga tillväxtmarknader som Kina, Brasilien, Indien och Ryssland. Antalet anställda uppgår till 61 000 världen över (23,9% Asien, Afrika och Australasien, 23,7% i Nordamerika, 14,9% Sverige, 13,6% Storbritannien, 17,1% Övriga Europa, 6,8% Latinamerika). Sedan april 1999, efter samgåendet mellan Astra och Zeneca, sker den huvudsakliga handeln med aktier i bolaget på börserna i London (LSE), Stockholm (OMXNordic) och New York (NYSE). För mer information se www.astrazeneca.se.

I diagrammet till vänster återges historiska kurser för perioden 1 januari 2008 till och med 28 februari 2013. Det bör observeras att historiskt material och historisk utveckling inte utgör någon garanti eller prognos för framtida utfall.

Källa: Bloomberg



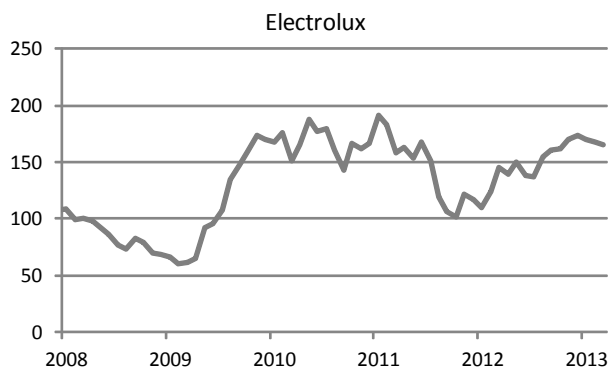
Assa Abloy AB

Assa Abloy AB utvecklar, konstruerar och tillverkar säkerhetslås. Bolaget säljer mekaniska lås, industriella lås och elektromekaniska och elektroniska lås för dörrar och fönster. Bolaget erbjuder även lås till hotell, beslag och andra tillbehör inom området. Företaget tillverkar även lås för parkeringsautomater, telefonautomater och spelautomater. Assa Abloys främsta marknader i Europa och i Nordamerika.

I diagrammet till vänster återges historiska kurser för perioden 1 januari 2008 till och med 28 februari 2013. Det bör observeras att historiskt material och historisk utveckling inte utgör någon garanti eller prognos för framtida utfall.

Källa: Bloomberg

Aktiekorg - Sverige, fortsättning

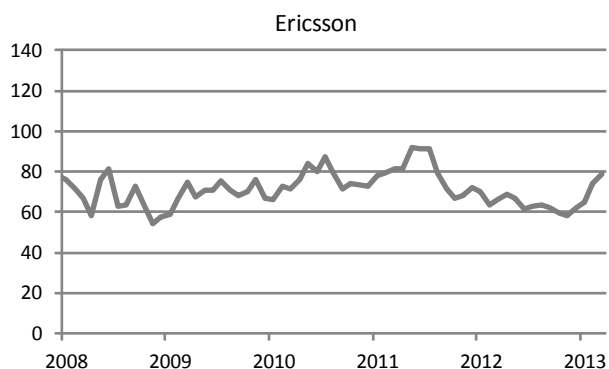


Electrolux AB

Electrolux AB tillverkar hushållsmaskiner både för privata hushåll och för professionellt bruk. I bolagets produktsortiment ingår kylskåp, diskmaskiner, tvättmaskiner, dammsugare och spisar.

I diagrammet till vänster återges historiska kurser för perioden 1 januari 2008 till och med 28 februari 2013. Det bör observeras att historiskt material och historisk utveckling inte utgör någon garanti eller prognos för framtida utfall.

Källa: Bloomberg

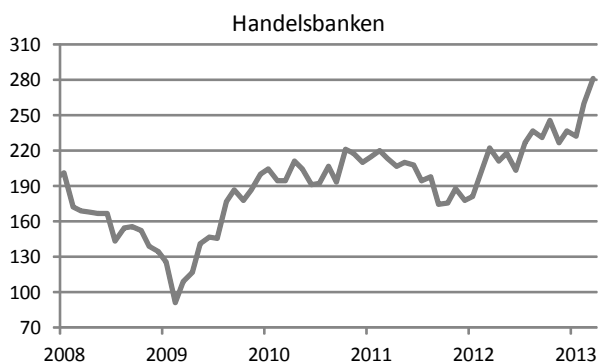


Ericsson

Telefonaktiebolaget LM Ericsson utvecklar och tillverkar produkter för trådbunden och mobil kommunikation i offentliga och privata nät. Ericsson tillverkar och installerar trådbundna och trådlösa kommunikationssystem, trådlösa mikrovåglänkar, call center utrustning, mikroelektronik och radarsystem.

I diagrammet till vänster återges historiska kurser för perioden 1 januari 2008 till och med 28 februari 2013. Det bör observeras att historiskt material och historisk utveckling inte utgör någon garanti eller prognos för framtida utfall.

Källa: Bloomberg



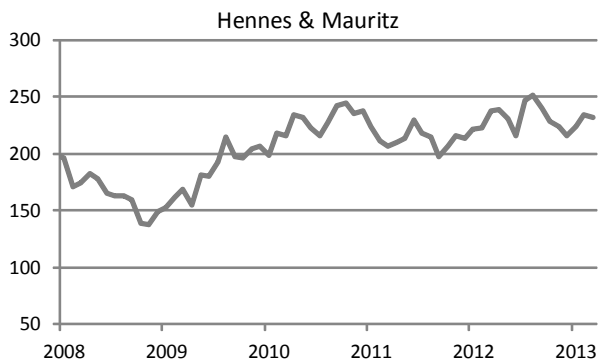
Handelsbanken AB

Svenska Handelsbanken AB tar emot insättningar och erbjuder kommersiella banktjänster. Banken erbjuder tjänster inom corporate finance, värdepappershandel, råvaruhandel, depåttjänster och institutionell kapitalförvaltning. Handelsbanken har verksamhet i Europa, Asien och USA.

I diagrammet till vänster återges historiska kurser för perioden 1 januari 2008 till och med 28 februari 2013. Det bör observeras att historiskt material och historisk utveckling inte utgör någon garanti eller prognos för framtida utfall.

Källa: Bloomberg

Aktiekorg - Sverige, fortsättning

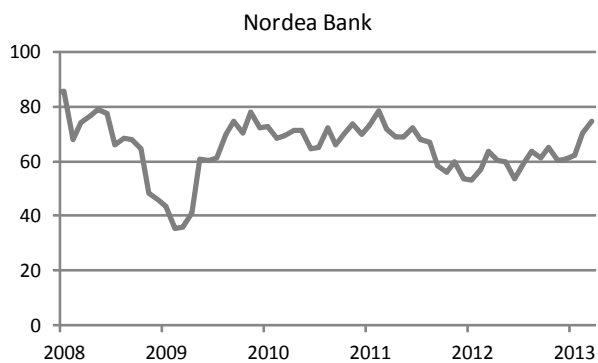


Hennes & Mauritz AB

Hennes & Mauritz AB (H & M) designar och säljer modekläder. Bolaget säljer en mängd trendiga, sportiga och klassiska kläder. Utöver kläder säljer H & M dessutom tillbehör som smycken, väskor och sjalar, heminredning och kosmetika. H & M äger och driver butiker i många europeiska länder och USA. För mer information se www.hm.com.

I diagrammet till vänster återges historiska kurser för perioden 1 januari 2008 till och med 28 februari 2013. Det bör observeras att historiskt material och historisk utveckling inte utgör någon garanti eller prognos för framtida utfall.

Källa: Bloomberg

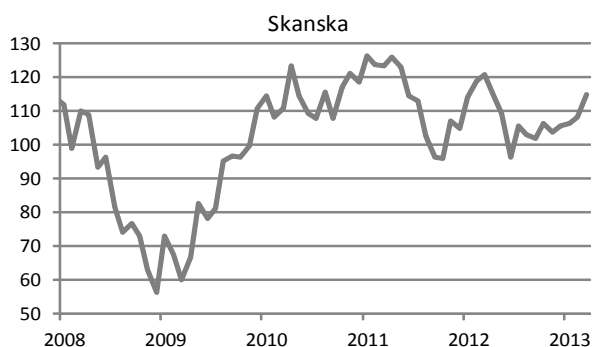


Nordea Bank AB

Nordea Bank AB är en finanskoncern som erbjuder banktjänster, finansiella lösningar och relaterad rådgivning. Koncernen erbjuder bankinlåning såväl som kredit-tjänster, investment banking, värdepappershandel och försäkringsprodukter till privatpersoner, företag, institutioner och offentlig sektor. Nordea erbjuder sina tjänster i de skandinaviska länderna och Östersjöregionen.

I diagrammet till vänster återges historiska kurser för perioden 1 januari 2008 till och med 28 februari 2013. Det bör observeras att historiskt material och historisk utveckling inte utgör någon garanti eller prognos för framtida utfall.

Källa: Bloomberg



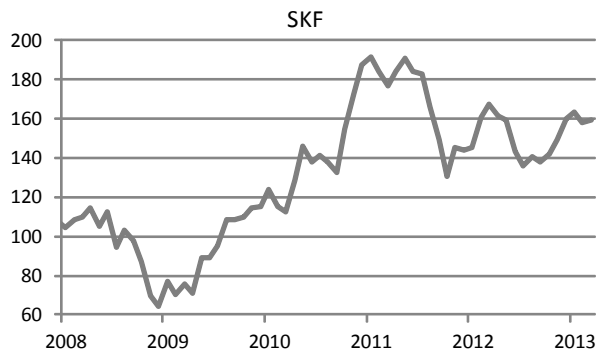
Skanska AB

Skanska är ett av Sveriges största byggbolag med verksamhet inom hus- och anläggningsbyggande samt utveckling av bostäder och kommersiella lokaler. För verksamhetsåret 2010 uppgick intäkterna till cirka SEK 122 miljarder och resultat efter finansiella poster SEK 5,3 miljarder. I Sverige har företaget cirka 10 000 medarbetare och koncernen har cirka 53 000 medarbetare på utvalda hemmamarknader i Europa, USA och Latinamerika, vilket gör Skanska till ett av världens största byggföretag. Intäkterna för byggverksamheten uppgick 2010 till cirka 23 miljarder kronor. Verksamheten inom bostadsutveckling sålde under 2010 cirka 1 200 nya hem. Skanska erbjuder även tjänster inom offentlig privat samverkan. För mer information se www.skanska.com.

I diagrammet till vänster återges historiska kurser för perioden 1 januari 2008 till och med 28 februari 2013. Det bör observeras att historiskt material och historisk utveckling inte utgör någon garanti eller prognos för framtida utfall.

Källa: Bloomberg

Aktiekorg - Sverige, fortsättning

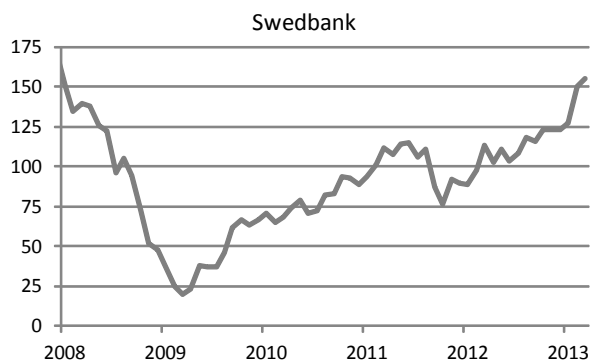


SKF AB

SKF AB utvecklar, producerar och marknadsför produkter, lösningar och tjänster inom rullningslager- och tätning affärer. Bolagets sortiment omfattar kul- och rullager, tätningssystem, verktyg för montering och demontering av lager samt mätning och övervaknings instrument. SKF marknadsför till industriella företag över hela världen.

I diagrammet till vänster återges historiska kurser för perioden 1 januari 2008 till och med 28 februari 2013. Det bör observeras att historiskt material och historisk utveckling inte utgör någon garanti eller prognos för framtida utfall.

Källa: Bloomberg

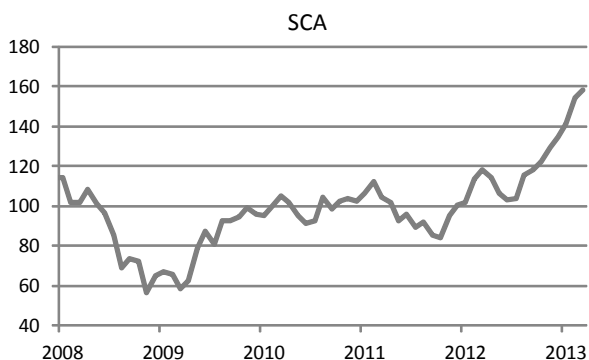


Swedbank AB

Swedbank AB erbjuder banktjänster, kapitalförvaltning, finansiella tjänster och andra tjänster kopplade till banksektorn. Banken tar emot insättningar och erbjuder inteckning och andra typer av lån och krediter, finansiering genom leasing, lån för avbetalning på utrustning och fritidsfordon, värdepappershandel, export- och importservice. Banken tillhandahåller även försäkringar, fastighetsförmedling och mäklartjänster.

I diagrammet till vänster återges historiska kurser för perioden 1 januari 2008 till och med 28 februari 2013. Det bör observeras att historiskt material och historisk utveckling inte utgör någon garanti eller prognos för framtida utfall.

Källa: Bloomberg



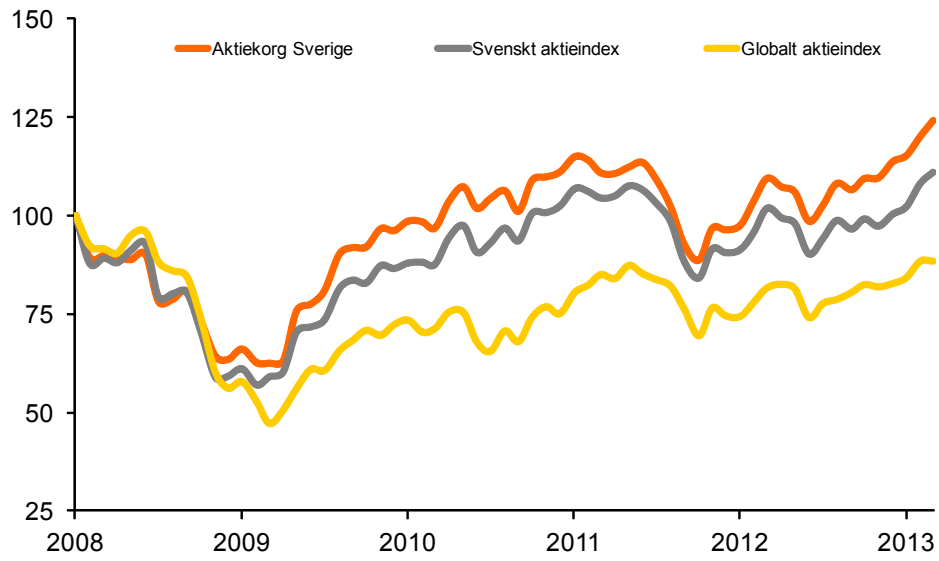
Svenska Cellulosa AB

Svenska Cellulosa Aktiebolaget SCA är ett globalt hygien- och pappersföretag som utvecklar och producerar personliga hygienprodukter, mjukpapper, förpackningslösningar, tryckpapper och sågade trävaror. Produkterna säljs i cirka 100 länder. SCA har många kända varumärken, däribland TENA, Tork, Libero, Libresse, Zewa, Regio, Velvet, Plenty, Sorbent och Edet. Omsättningen 2010 var 107 miljarder kronor. SCA har omkring 45 000 anställda. För mer information se www.sca.com.

I diagrammet till vänster återges historiska kurser för perioden 1 januari 2008 till och med 28 februari 2013. Det bör observeras att historiskt material och historisk utveckling inte utgör någon garanti eller prognos för framtida utfall.

Källa: Bloomberg

Aktiekorg - Sverige, fortsättning



I diagrammet ovan visas den indexerade historiska utvecklingen för aktiekorgen i SPAX Sverige för perioden 1 januari 2008 till och med 28 februari 2013. Det bör observeras att historiskt material och historisk utveckling inte utgör någon garanti eller prognos för framtida utfall. Källa: Bloomberg

Aktieindex - Europa

Avkastningen för SPAX Europa är kopplad till S&P Europe 350 Low Volatility Index (EUR), ett aktieindex där de 100 aktierna i S&P Europe 350 Index med lägst kursrörelse ingår. S&P Europe 350 Index är ett prisindex med indexvaluta euro (EUR). De ingående aktieslagen utgörs av de 350 mest likvida aktieslagen med störst marknadsvärde listade på någon av de europeiska börserna.

Kriterier för att ingå i S&P Europe 350 Low Volatility Index

För att ingå i S&P Europe 350 Low Volatility Index ska aktien - förutom att aktien ingår i S&P Europe 350 Index - varit listad och upptagen till handel det senaste året före rebalansering av index.

Rebalansering av index

Indexet rebalanseras kvartalsvis i mars, juni, september och december. Vid varje rebalansering väljs - baserat på ett års historisk kursrörlighet - de aktier som ska ingå i index samt dess vikt. Vikten fastställs som aktiens omvända proportion av dess kursrörlighet, vilket innebär att den aktie med lägst kursrörlighet får störst vikt på dagen för rebalansering.

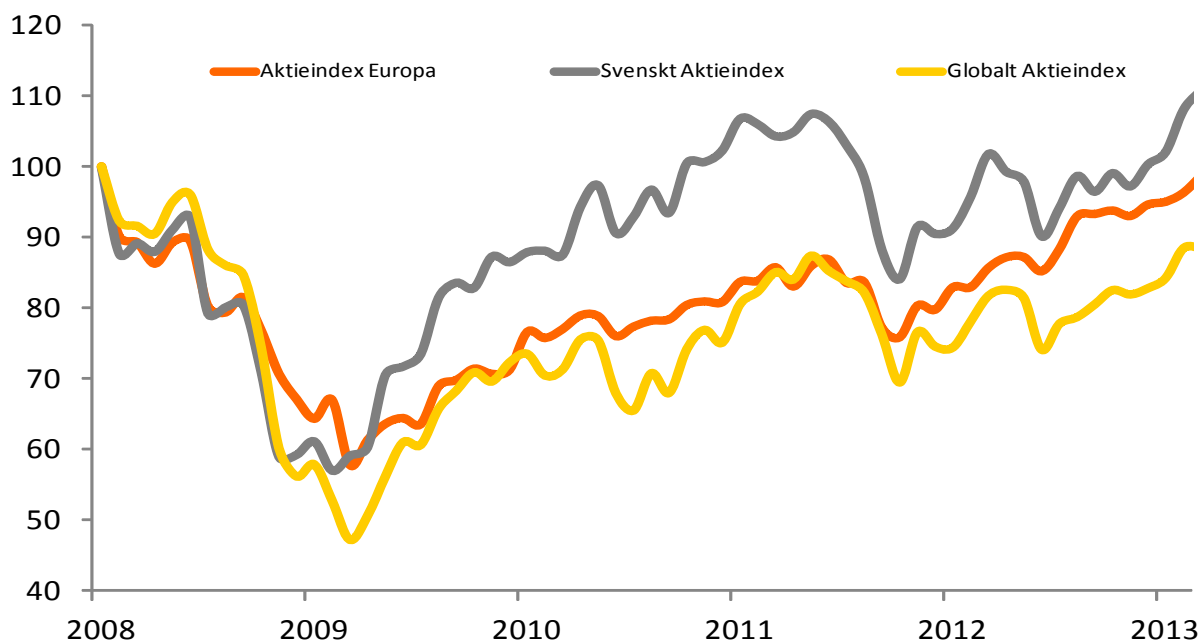
Således bestäms vikten av kursrörligheten och inte av marknadsvärdet, vilket annars är vanligt förekommande.

Aktierna i underliggande aktieindex är noterade i olika valutor. Eftersom indexvaluta är EUR omräknas aktiekurserna från lokal valuta till EUR när indexkursen beräknas. Det innebär att en förstärkning av lokal valuta mot EUR påverkar indexvärdet positivt.

Historisk utveckling

S&P Europe 350 Low Volatility Index började beräknas den 9 juli 2012 och indexkurser före detta datum har beräknats i enlighet med indexreglerna och aktiemarknadens och valutakursernas faktiska utveckling. Indexkursen den 28 februari 2013 var 171,24, vilket är en ökning med 3,9% sedan årsskiftet. Indexutvecklingen för kalenderåren 2008-2012 har beräknats till ca -33,8, +15,1, +9,4, -1,0 och +15,1 procent.

Historisk kursutveckling för S&P Europe 350 Low Vol Index



I diagrammet ovan visas den indexerade historiska utvecklingen för S&P Europe 350 Low Vol Index för perioden 1 januari 2008 till och med 28 februari 2013. Kursutveckling för S&P Europe 350 Low Vol Index före den 9 juli 2012 har beräknats i enlighet med indexreglerna och faktiska aktie- och valutakurser. Det bör observeras att historiskt material och historisk utveckling inte utgör någon garanti eller prognos för framtida utfall.

Källa: Bloomberg

Aktieindex - Europa, fortsättning

Ingående bolag fördelade på länder 2013-02-28

Land	Vikt	Antal bolag
Storbritannien	44,6%	44
Schweiz	14,5%	12
Frankrike	10,2%	11
Tyskland	8,2%	9
Holland	6,1%	6
Sverige	4,6%	5
Norge	3,4%	4
Belgien	3,7%	4
Luxembourg	2,0%	2
Italien	1,8%	2
Finland	0,9%	1

Ingående bolag fördelade på sektorer 2013-02-28

Sektor	Vikt	antal bolag
Finans	11,1%	12
Telekomoperatörer Informationsteknik	10,1%	11
Industrivaror och -tjänster	18,6%	19
Dagligvaror	22,1%	20
Kraftförsörjning/infrastruktur	7,1%	7
Sällanköpsvaror	12,8%	13
Hälsovård	12,8%	12
Energi	5,4%	6

Jämförande nyckeltal för perioden 2008-2012

	S&P Europe 350 Low Volatility	Europa ³⁾	Sverige ⁴⁾	Världen ⁵⁾
Genomsnittlig Årsavkastning:	1,0%	-6,3%	4,7%	0,0%
Kursrörlighet ¹⁾ :	16,5%	27,9%	27,2%	21,2%
Riskjusterad avkastningskvot ²⁾ :	6,1%	-22,6%	17,4%	0,0%
Maximal uppgång 1 mån:	5,8%	13,2%	12,4%	11,0%
Maximal nedgång 1 mån:	-11,7%	-15,5%	-17,0%	-19,2%

Historiskt material och nyckeltalen i ovanstående tabell avser kalenderår.

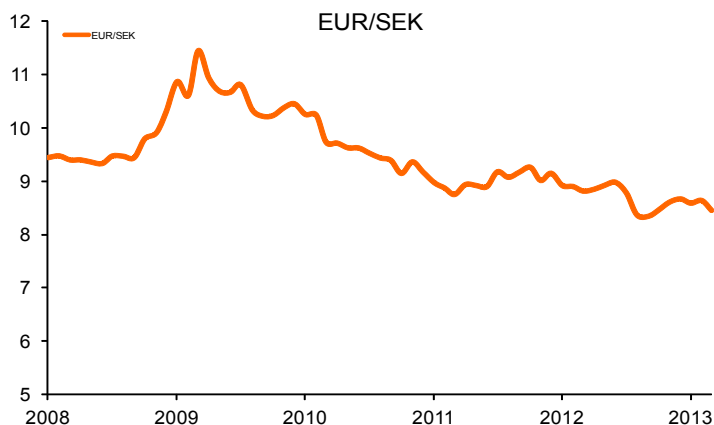
¹⁾ Kursrörlighet är ett vanligt använt riskmått där ett lågt värde innebär låg risk.

²⁾ Riskjusterad avkastningskvot är ett mått som används för att bedöma avkastningen i relation till kursrörligheten/risken och anges som avkastning per riskenhet. (Källa: Bloomberg)

³⁾ Eurostoxx 50 Index

⁴⁾ OMXS30 Index

⁵⁾ MSCI World Index



I diagrammet till vänster visas den historiska utvecklingen för valutakursen EUR/SEK för perioden 1 januari 2008 till och med 28 februari 2013. En fallande kurva visar att SEK stärks mot EUR, d v s det krävs färre svenska kronor för att köpa en euro. Det bör observeras att historiskt material och historisk utveckling inte utgör någon garanti eller prognos för framtida utfall.

Källa: Bloomberg

"SPAX Europa are not sponsored, endorsed, sold or promoted by Standard & Poor's, a division of Standard & Poor's Financial Services, LLC ("S&P"). Standard & Poor's does not make any representation or warranty, express or implied, to the owners of SPAX Europa or any member of the public regarding the advisability of investing in securities generally or in SPAX Europa particularly or the ability of S&P Europe 350 Low Vol Index to track general stock market performance. S&P's only relationship to Swedbank AB (publ) ("Swedbank") is the licensing of certain trademarks and trade names of S&P and of S&P Europe 350 Low Vol Index, which indices are determined, composed and calculated by S&P without regard to Swedbank or SPAX Europa. S&P has no obligation to take the needs of Swedbank or the owners of SPAX Europa into consideration in determining, composing or calculating the S&P Europe 350. S&P is not responsible for and have not participated in the determination of the timing of, prices at, or quantities of SPAX Europa to be issued or in the determination or calculation of the equation by which SPAX Europa are to be converted into cash. S&P has no obligation or liability in connection with the administration, marketing or trading of SPAX Europa.

S&P DOES NOT GUARANTEE THE ACCURACY AND/OR THE COMPLETENESS OF THE S&P Europe 350 Low Vol Index OR ANY DATA INCLUDED THEREIN AND S&P SHALL HAVE NO LIABILITY FOR ANY ERRORS, OMISSIONS, OR INTERRUPTIONS THEREIN. S&P MAKES NO WARRANTY, EXPRESS OR IMPLIED, AS TO RESULTS TO BE OBTAINED BY SWEDBANK, OWNERS OF SPAX Europa OR ANY OTHER PERSON OR ENTITY FROM THE USE OF THE S&P Europe 350 Low Vol Index OR ANY DATA INCLUDED THEREIN. S&P MAKES NO EXPRESS OR IMPLIED WARRANTIES, AND EXPRESSLY DISCLAIMS ALL WARRANTIES OF MERCHANTABILITY OR FITNESS FOR A PARTICULAR PURPOSE OR USE WITH RESPECT TO THE S&P Europe 350 Low Vol Index OR ANY DATA INCLUDED THEREIN. WITHOUT LIMITING ANY OF THE FOREGOING, IN NO EVENT SHALL S&P HAVE ANY LIABILITY FOR ANY SPECIAL, PUNITIVE, INDIRECT, OR CONSEQUENTIAL DAMAGES (INCLUDING LOST PROFITS), EVEN IF NOTIFIED OF THE POSSIBILITY OF SUCH DAMAGES."

"Standard & Poor's®", "S&P®", "S&P Europe 350 Low Vol Index", "Standard & Poor's Europe 350" are trademarks of Standard & Poor's Financial Services, LLC and have been licensed for use by Swedbank.

Aktieindex - Pan Asia

Avkastningen för SPAX Pan Asia är kopplad till S&P Pan Asia Low Vol Index, ett aktieindex där de 50 aktierna i S&P Pan Asia BMI LargeMidCap med lägst kursrörelse ingår. S&P Pan Asia BMI LargeMidCap är ett prisindex med indexvaluta amerikanska dollar (USD). De ingående aktieslagen utgörs av stora och medelstora bolag i Asien (exklusive Nya Zeeland), för närvarande ca 1 300 aktieslag.

Kriterier för att ingå i S&P Pan Asia Low Vol Index

För att ingå i S&P Pan Asia Low Vol Index ska aktien - förutom att aktien ingår i S&P Pan Asia BMI LargeMid-Cap Index - ha en daglig snittomsättning motsvarande 5 miljoner USD och varit förmål för handel de senaste 252 handelsdagarna före rebalansering av index. Vid urvalet tas även hänsyn till vissa begränsningsregler, se nedan under "Rebalansering av index".

Rebalansering av index

Indexet rebalanseras kvartalsvis i februari, maj, augusti och november. Vid varje rebalansering väljs - baserat på ett års historisk kursrörlighet - de aktier som ska ingå i index samt dess vikt. Vikten fastställs som aktiens omvända proportion av dess kursrörlighet, vilket innebär att den aktie med lägst kursrörlighet får störst vikt på dagen för rebalansering.

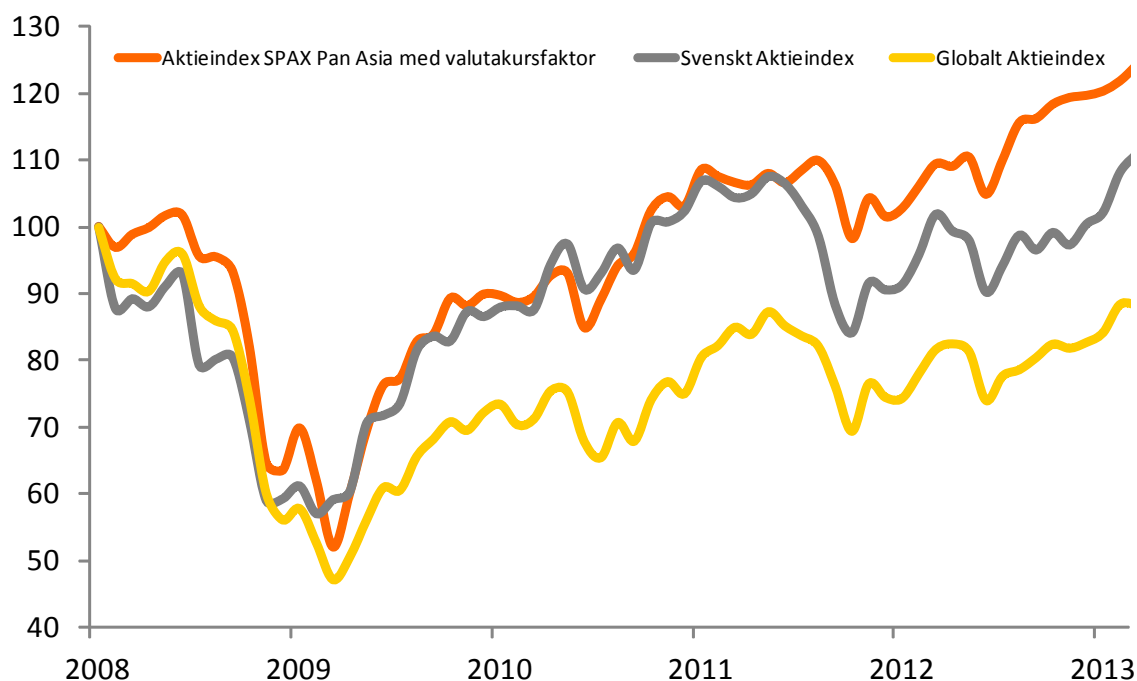
Således bestäms vikten av kursrörligheten och inte av marknadsvärdet, vilket annars är vanligt förekommande. Varje aktie får en vikt på mellan 0,05-3,0 procent. Vid urvalet tas även hänsyn till att det får maximalt vara 10 aktier från samma land och inget land får väga mer än 20 procent av index. Antalet aktier från samma sektor är begränsat till maximalt 15 aktier.

Aktierna i underliggande aktieindex är noterade i olika valutor. Eftersom indexvaluta är USD omräknas aktiekurserna från lokal valuta till USD när indexkursen beräknas. Det innebär att en förstärkning av lokal valuta mot USD påverkar indexvärdet positivt.

Historisk utveckling

S&P Pan Asia Low Vol Index började beräknas den 19 november 2012 och indexkurser före detta datum har beräknats i enlighet med indexreglerna och aktiemarknadens och valutakursernas faktiska utveckling. Indexkursen den 28 februari 2013 var 2491,76, vilket är en ökning med 3,4% sedan årsskiftet. Indexutvecklingen för kalenderåren 2008-2012 har beräknats till ca -24,8, +20,5, +19,2, -5,2 och +17,0 procent.

Historisk kursutveckling för S&P Pan Asia Low Vol Index



I diagrammet ovan visas den indexerade historiska utvecklingen för S&P Pan Asia Low Vol Index för perioden 1 januari 2008 till och med 28 februari 2013. Kursutveckling för S&P Pan Asia Low Vol Index före den 19 november 2012 har beräknats i enlighet med indexreglerna och faktiska aktie- och valutakurser. Det bör observeras att historiskt material och historisk utveckling inte utgör någon garanti eller prognos för framtida utfall.

Källa: Bloomberg

Aktieindex - Pan Asia, fortsättning

Ingående bolag fördelade på länder 2013-02-28

Land	Vikt	Antal bolag
Singapore	19,7%	10
Australien	19,1%	10
Malaysia	19,8%	10
Japan	20,9%	10
Hong Kong	14,3%	7
Taiwan	4,7%	2
China	1,5%	1

Ingående bolag fördelade på sektorer 2013-02-28

Sektor	Vikt	Antal bolag
Finans	26,8%	13
Telekomoperatörer Informationsteknik	16,6%	9
Industrivaror och -tjänster	18,9%	9
Dagligvaror	14,2%	7
Kraftförsörjning/infrastruktur	10,2%	5
Sällanköpsvaror	5,6%	3
Hälsovård	5,9%	3
Energi	1,8%	1

Jämförande nyckeltal för perioden 2008-2012

	S&P Pan Asia	Sverige ³⁾	Världen ⁴⁾
Genomsnittlig Årsavkastning:	5,4%	4,7%	0,0%
Kursrörlighet ¹⁾ :	13,7%	27,2%	21,2%
Riskjusterad avkastningskvot ²⁾ :	39,3%	17,4%	0,0%
Maximal uppgång 1 mån:	9,5%	12,4%	11,0%
Maximal nedgång 1 mån:	-16,2%	-17,0%	-19,2%

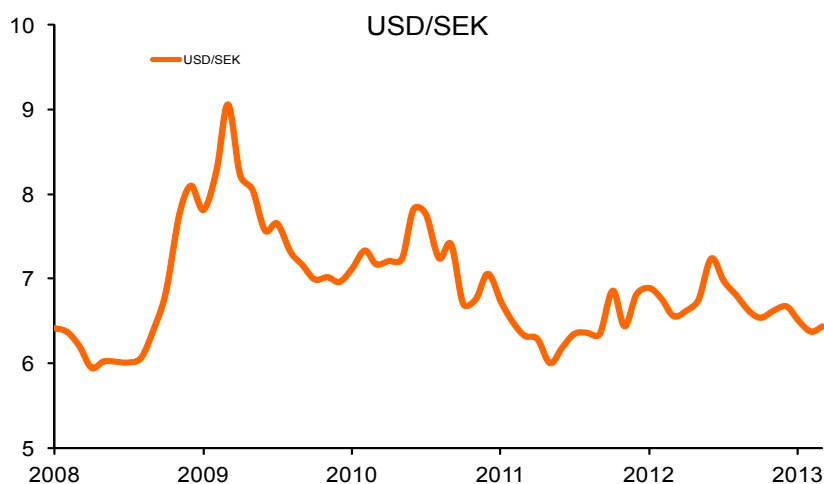
Historiskt material och nyckeltalen i ovanstående tabell avser kalenderår.

¹⁾ Kursrörlighet är ett vanligt använt riskmått där ett lågt värde innebär låg risk.

²⁾ Riskjusterad avkastningskvot är ett mått som används för att bedöma avkastningen i relation till kursrörligheten/risken och anges som avkastning per riskenhet. (Källa: Bloomberg)

³⁾ OMXS30 Index

⁴⁾ MSCI World Index



I diagrammet till vänster visas den historiska utvecklingen för valutakursen USD/SEK för perioden 1 januari 2008 till och med 28 februari 2013. En fallande kurva visar att SEK stärkts mot USD, d v s det krävs färre svenska kronor för att köpa en amerikanska dollar. Det bör observeras att historiskt material och historisk utveckling inte utgör någon garanti eller prognos för framtida utfall.

Källa: Bloomberg

"SPAX Pan Asia are not sponsored, endorsed, sold or promoted by Standard & Poor's, a division of Standard & Poor's Financial Services, LLC ("S&P"). Standard & Poor's does not make any representation or warranty, express or implied, to the owners of SPAX Pan Asia or any member of the public regarding the advisability of investing in securities generally or in SPAX Pan Asia particularly or the ability of S&P Pan Asia Low Vol Index to track general stock market performance. S&P's only relationship to Swedbank AB (publ) ("Swedbank") is the licensing of certain trademarks and trade names of S&P and of S&P Pan Asia Low Vol Index, which indices are determined, composed and calculated by S&P without regard to Swedbank or SPAX Pan Asia. S&P has no obligation to take the needs of Swedbank or the owners of SPAX Pan Asia into consideration in determining, composing or calculating the S&P Pan Asia LargeMidCap. S&P is not responsible for and have not participated in the determination of the timing of, prices at, or quantities of SPAX Pan Asia to be issued or in the determination or calculation of the equation by which SPAX Pan Asia are to be converted into cash. S&P has no obligation or liability in connection with the administration, marketing or trading of SPAX Pan Asia.

S&P DOES NOT GUARANTEE THE ACCURACY AND/OR THE COMPLETENESS OF THE S&P Pan Asia Low Vol Index OR ANY DATA INCLUDED THEREIN AND S&P SHALL HAVE NO LIABILITY FOR ANY ERRORS, OMISSIONS, OR INTERRUPTIONS THEREIN. S&P MAKES NO WARRANTY, EXPRESS OR IMPLIED, AS TO RESULTS TO BE OBTAINED BY SWEDBANK, OWNERS OF SPAX Pan Asia OR ANY OTHER PERSON OR ENTITY FROM THE USE OF THE S&P Pan Asia Low Vol Index OR ANY DATA INCLUDED THEREIN. S&P MAKES NO EXPRESS OR IMPLIED WARRANTIES, AND EXPRESSLY DISCLAIMS ALL WARRANTIES OF MERCHANTABILITY OR FITNESS FOR A PARTICULAR PURPOSE OR USE WITH RESPECT TO THE S&P Pan Asia Low Vol Index OR ANY DATA INCLUDED THEREIN. WITHOUT LIMITING ANY OF THE FOREGOING, IN NO EVENT SHALL S&P HAVE ANY LIABILITY FOR ANY SPECIAL, PUNITIVE, INDIRECT, OR CONSEQUENTIAL DAMAGES (INCLUDING LOST PROFITS), EVEN IF NOTIFIED OF THE POSSIBILITY OF SUCH DAMAGES."

"Standard & Poor's®", "S&P®", "S&P Pan Asia Low Vol Index", "Standard & Poor's Pan Asia LargeMidCap" are trademarks of Standard & Poor's Financial Services, LLC and have been licensed for use by Swedbank.

Emissionsvolym

Emissionsbeloppet uppgår till lägst 10.000.000 kronor för varje serie och högst 1.500.000.000 kronor för lånet i sin helhet. Banken förbehåller sig dock rätten att förändra emissionsbeloppet för lånet eller viss serie i samband med emissionen eller genom amortering under lånets löptid.

Anvisningar för deltagande

Fullständigt ifylld anmälningssedel skall senast den 3 maj 2013 lämnas till något av Bankens eller samverkande sparbankers kontor. Anmälningssedel kan även lämnas den 4 maj 2013 till bankkontor som har lördagsöppet. Anmälan genom Telefon- och Internetbanken kan göras senast söndagen den 5 maj 2013. Anmälan skall innehålla uppgift om vald serie, tecknat nominellt belopp, personuppgifter, VP-konto/depå samt konto i Banken eller samverkande sparbank som beloppet jämte courtage automatiskt kan dras ifrån. Görs anmälan genom Internetbanken skall motsvarande uppgifter lämnas vid anmälningstillfället.

Betalning och courtage

Avräkningsnota beräknas utsändas den 8 maj 2013 till alla som erhållit tilldelning. Courtage utgår med 1,5 procent, beräknat på placerat belopp, dock lägst med 150 kronor.

För att erhålla tilldelning måste ett belopp uppgående till minst summa Nominellt Belopp x emissionskurs och courtage ("Likvidbelopp") finnas tillgängligt på i anmälningssedeln angivet konto från och med den 7 maj 2013 klockan 07:00. Betalning av tilldelade obligationer sker genom automatisk dragning från placerarens konto i Banken eller samverkande sparbank på likviddagen den 15 maj 2013.

Banken äger rätt att makulera anmälningssedel om inte erforderligt belopp finns tillgängligt på i anmälningssedeln angivet konto senast den 7 maj 2013 klockan 07:00.

Marknad

Med beaktande av kapitalskyddet bör en investering i serie A och B ses på ca tre års sikt, en investering i serie C och D bör ses på ca fyra års sikt, en investering i serie E, F, G och H bör ses på ca fem års sikt. Banken kommer till Nasdaq OMX Stockholm inge ansökan om obligationernas upptagande till handel på reglerad marknad. Banken förbehåller sig rätten att under lånets löptid ansöka om upptagande av lånet till handel på annan reglerad marknad. Banken kommer löpande att ställa köpkurser, vilket

möjliggör för innehavare att realisera en vinst om värdeutvecklingen för placeringen blir gynnsam. När så är möjligt kommer Banken även att ställa säljkurser under löptiden. Bankens åtagande att ställa köp- och säljkurs gäller under normala marknadsförhållanden. Kurserna under löptiden är relaterade till återstående löptid, rådande ränteläge i Sverige och utomlands och värdeutvecklingen för de olika underliggande tillgångsslagen som ingår i respektive serie, antaganden om framtida kursrörelser och i förekommande fall aktieutdelningar samt likviditeten i respektive serie och underliggande tillgångsslag. Ju sämre likviditet desto större skillnad mellan köp och säljkurs. I det fall att barriärer ska beaktas vid beräkning av tilläggsbelopp beaktas även barriärträffar och sannoliketen för barriärträff. Kapitalskyddet avser obligationens nominella belopp och gäller endast på återbetalningsdagen. Vid en försäljning under löptiden kan marknadskursen komma att understiga obligationens nominella belopp.

Ytterligare information om de faktorer som påverkar kursen på andrahandsmarknaden lämnas under rubriken "Riskfaktorer" på sidan 7 och följande sidor i Prospektet.

Kortnamn

Serie A:	SWEOMET1
Serie B:	SWEOUSV13
Serie C:	SWEOSVE21
Serie D:	SWEOSVE22
Serie E:	SWEOEUV3
Serie F:	SWEOEUV4
Serie G:	SWEOPANA5
Serie H:	SWEOPANA6

Inställande av emission

Emissionen av en viss serie kan komma att inställas, om det efter anmälningstidens utgång visar sig att den tecknade volymen understiger 10.000.000 kronor.

För serie A gäller att om marknadsläget fram till den 8 maj 2013 skulle utvecklas så att en kompensationskupng på lägst 8 procent ej kan lämnas, kommer emissionen av ifrågavarande serie inte att fullföljas.

För serie B gäller att om marknadsläget fram till den 8 maj 2013 skulle utvecklas så att en deltagandegrad på lägst 100 procent ej kan lämnas, kommer emissionen av ifrågavarande serie inte att fullföljas.

För serie C och D gäller att om marknadsläget fram till den 8 maj 2013 skulle utvecklas så att en deltagandegrad på lägst 40 procent för serie C och lägst 140 procent för serie D ej kan lämnas kommer emissionen av ifrågavarande serie inte att fullföljas.

För serie E och F gäller att om marknadsläget fram till den 8 maj 2013 skulle utvecklas så att en deltagandegrad på lägst 75 procent för serie E och lägst 190 procent för serie F ej kan lämnas kommer emissionen av ifrågavarande serie inte att fullföljas.

För serie G och H gäller att om marknadsläget fram till den 8 maj 2013 skulle utvecklas så att en deltagandegrad på lägst 60 procent för serie G och lägst 150 procent för serie H ej kan lämnas kommer emissionen av ifrågavarande serie inte att fullföljas.

Banken förbehåller sig dessutom rätten att inställa emission av viss serie om angivna faktorer för beräkning av tilläggsbelopp skulle bli högre än ovan sagda, men ändå så låga att en placering i vederbörande serie enligt Bankens bedömning inte framstår som en attraktiv placering. Banken förbehåller sig vidare rätten att helt eller delvis inställa emissionen av detta lån eller viss serie om sådana omständigheter i övrigt inträffar som enligt Bankens bedömning kan äventyra lånets eller viss series framgångsrika genomförande. Uppgift om inställd emission lämnas på bankens hemsida (www.swedbank.se/spax) och på begäran av Bankens kontor och ej genom särskilt meddelande.

Tidsplan

- 2 april 2013 - Anmälningssperiod. För bankkontor med lördagsöppet och för Telefon- och Internet-
3 maj 2013 banken gäller den 4 maj respektive 5 maj 2013.
- 7 maj 2013, kl 07:00 Från och med denna tidpunkt skall likvidbeloppet finnas tillgängligt på det av placeraren i anmälningssedeln angivna kontot för Bankens reservering.
- 8 maj 2013 Avräkningsnotor utsänds.
- 8-9 maj 2013 Fastställande av olika faktorer för beräkning av tilläggsbelopp för respektive serie.
- 15 maj 2013 Det av Banken reserverade beloppet dras från placerarens konto.
- 15 maj 2013 Beräknad tidpunkt för utsändande av VP-avier eller motsvarande.
- 15 maj 2013 Senaste dag för offentliggörande av specifika faktorer för beräkning av tilläggsbelopp för respektive serie samt seriens fastställda emissionsvolym (se www.swedbank.se/spax).
- 16 maj 2013 Beräknad dag för upptagande till handel vid Nasdaq OMX Stockholm (listan OMX STO Retail Bonds Structured Products) och obligationerna kan börja handlas på andrahandsmarknaden.
- 10 maj 2016 Fastställande av Slutvärde för serie A och B.
- 11 maj 2016 Fastställande av valutakursfaktor och tilläggsbelopp för serie A och B.
- 23 maj 2016 Utbetalning av nominellt belopp och eventuellt tilläggsbelopp för serie A och B.
- 9 maj 2017 Fastställande tilläggsbelopp för serie C och D.
- 22 maj 2017 Utbetalning av nominellt belopp och eventuellt tilläggsbelopp för serie C och D.
- 8 maj 2018 Fastställande av Aktieindex Slutkurs för serie E, F, G och H.
- 9 maj 2018 Fastställande av valutakursfaktor och tilläggsbelopp för serie E, F, G och H.
- 21 maj 2018 Utbetalning av nominellt belopp och eventuellt tilläggsbelopp för serie E, F, G och H.

Skatteaspekter

Nedanstående information utgör endast en kortfattad redogörelse för nu gällande skatteregler avseende fysiska personer bosatta i Sverige och svenska dödsbon. Redogörelsen gör inte anspråk på att vara fullständig, utan är endast avsedd som en allmänt hållen information.

Inkomstskatt

Serie A

Om obligationerna avyttras under löptiden eller genom inlösen på återbetalningsdagen skall realiserad kapitalvinst/-förlust behandlas som ränta. Beräkning av kapitalvinst respektive kapitalförlust ska ske enligt skattemetoden. Kapitalförlust får kvittas fullt ut mot andra intäkter i inkomstslaget kapital.

Serie B, C, D, E, F, G och H

Obligationerna betraktas som aktierelaterade värdepapper som beskattas enligt reglerna för delägarrätter. Avyttring under löptiden respektive inlösen skall därför redovisas som kapitalvinst (reavinst) respektive kapitalförlust (reaförlust). Kapitalvinst beskattas med 30 procent i inkomstslaget kapital. Då obligationerna är marknadsnoterade, får kapitalförlust kvittas fullt ut mot kapitalvinst på marknadsnoterade aktier och övriga aktieliknande värdepapper samt på ej marknadsnoterade aktier. I övrigt medges avdrag med 70 procent av förlusten mot övriga intäkter i inkomstslaget kapital.

NÄRINGSVERKSAMHET

Nedanstående information utgör endast en kortfattad redogörelse för nu gällande skatteregler avseende juridiska personer. Redogörelsen gör inte anspråk på att vara fullständig, utan är endast avsedd som en allmänt hållen information.

Inkomstskatt

Enskild näringsverksamhet

En placering i värdepapper kan skattemässigt inte ingå i enskild näringsverksamhet (EN). En omplacering från bankkonto i EN till värdepapper ses därför som ett uttag ur EN och detta kan, på grund av skattereglerna om räntefördelning och avsättning till expansionsfond, medföra ett högt skatteuttag hos näringsidkaren. Kapitalet kommer efter uttaget (omplaceringen) att beskattas hos den enskilde företagaren som privatperson, dvs enligt reglerna för fysiska personer i inkomstslaget kapital. Om en enskild näringsidkare önskar omplacera medel från bankinlåning till placering i värdepapper, måste hänsyn tas till effekterna av de ovan nämnda reglerna. Beräkningar av de skatteeffekter som kan bli följden av en sådan omplacering, bör göras i samråd med företagets revisor/rådgivare.

Handelsbolag/kommanditbolag

Placering i värdepapper hos handelsbolag/kommanditbolag (HB/KB) medför - till skillnad från vad som gäller beträffande enskild näringsverksamhet - inte att något uttag av kapital från företaget anses ha skett. Kapitalvinst beskattas hos bolagsmännen i inkomstslaget näringsverksamhet, vilket medför att det utgår såväl inkomstskatt som egenavgifter/särskild löneskatt. Det höga skatteuttaget innebär att värdepappersplaceringar i normalfallet inte bör ske i HB/KB. Särskilda regler gäller beträffande skattemässiga aktier och liknande värdepapper samt då bolagsmännen utgörs av juridiska personer.

Aktiebolag

Aktiebolag beskattas för avkastning och kapitalvinst i inkomstslaget näringsverksamhet med en 26,3% statlig skatt. Skattskyldighet inträder det beskattningsår då tillgången avyttras. Kapitalvinst/förlust beräknas enligt de skattemässiga reglerna som gäller för inkomstslaget kapital. Kapitalförlust är avdragsgill till 100 procent endast mot kapitalvinster. Uppkommer underskott, dvs kapitalförlusterna överstiger kapitalvinsterna, får underskottet inte dras av mot övriga inkomster utan får istället sparas och dras av mot framtida kapitalvinster. Särskilda regler gäller vid yrkesmässig handel med värdepapper, dvs. då dessa anses utgöra lagerförråd.

Lån

645, serie A

Tilläggsbelopp

Med Tilläggsbelopp för MTN avses det belopp som, förutom Nominellt Belopp, i förekommande fall skall betalas till Fordringshavare på Återbetalningsdagen.

Tilläggsbeloppet är relaterat till utvecklingen för Råvarukorg och Valutakursfaktor och skall uppgå till:

a) Om Råvarukorgens värde aldrig fastställts till ett värde högre än Barriär under Observationsperioden,

i) Nominellt belopp x Slutvärde x Valutakursfaktor, eller

ii) noll (0) om Slutvärde är lika med eller lägre än Startvärde.

b) Om Råvarukorgens värde någon dag under Observationsperioden fastställts till ett värde högre än Barriär,

i) Kompensationskupong x Valutakursfaktor.

Vid beräkning av Tilläggsbelopp skall nedanstående definitioner ha följande innebörd:

"Barriär" Startvärde x den procentsats för beräkning av Tilläggsbelopp som fastställs av Banken på Startdagen;

"Kompensationskupong" den procentsats för beräkning av Tilläggsbelopp som fastställs av Banken på Startdagen;

"Marknadsavbrott" handelsstopp eller begränsning av handeln i Råvara, eller i options-/terminskontrakt relaterade till en Råvara, samt stängning av relevant Råvarubörs eller marknadsplats. För att Marknadsavbrott skall anses föreligga skall störningen vara väsentlig till såväl varaktighet som omfattning. Banken avgör i det enskilda fallet om en störning är så väsentlig att ett Marknadsavbrott skall anses föreligga;

"Noteringsdag" förutbestämd handelsdag på de marknadsplatser där respektive Råvara handlas och på relevanta termins- och optionsbörs. Banken äger rätt att i varje särskilt fall bestämma huruvida förutbestämd handelsdag med planerad inskränkning i den normala öppethållandetiden (halv dag), skall utgöra Noteringsdag;

"Observationsperiod" från och med Startdagen till och med Slutdagen;

"Råvara" Råvara 1-3 (R1-R3) som ingår i korgen. Om Banken väljer att avläsa pris på annan handelsplats, kan annat system kod/sida än nedan angivna komma att användas:

R1: ALUMINIUM, som råvaran visas i informationssystemet Bloomberg med kod LOAHDY;

R2: NICKEL, som råvaran visas i informationssystemet Bloomberg med kod LONIDY;

R3: ZINK, som råvaran visas i informationssystemet Bloomberg med kod LOZSDY;

"Råvarukorg"

en korg bestående av samtliga Råvaror och där korgens dagliga värde vid var tid beräknas enligt följande:

$$1/3 \cdot (R1_d/R1_i + R2_d/R2_i + R3_d/R3_i) \cdot 100,00$$

där

R1_i = Startkurs för Aluminium

R2_i = Startkurs för Nickel

R3_i = Startkurs för Zink

R1_d = stängningskurs för Aluminium

R2_d = stängningskurs för Nickel

R3_d = stängningskurs för Zink;

"Startdag"

den 8 maj 2013. Om denna dag inte är Noteringsdag eller om ett Marknadsavbrott då föreligger, närmast påföljande Noteringsdag under vilken ett Marknadsavbrott inte föreligger;

"Startkurs"

för varje Råvara 1-3 den av Banken fastställda priset på Startdagen;

"Slutdag"

den 10 maj 2016. Om denna dag inte är Noteringsdag eller om ett marknadsavbrott då föreligger, närmast påföljande Noteringsdag under vilken ett marknadsavbrott inte föreligger;

"Slutvärde"

Råvarukorgens värde avläst på Slutdagen;

"Valutakursfaktor"

$$USDSEK_{Slut} / USDSEK_{Start}$$

"Valutakurs"

valutakursen USD/SEK, uttryckt som antal SEK (svenska kronor) per USD (amerikanska dollar), beräknad som [EUR/SEK] / [EUR/USD], omkring kl 14.15 central-europeisk tid, enligt Reuters sida ECB37 (eller genom annat sådant system eller sådan annan sida som enligt Bankens bestämmande ska ersätta nämnda system respektive sida) eller, om valutakursen inte publiceras på nämnda sätt men ändå noteras på marknaden och kan fastställas, den av Banken i enlighet med gällande marknadspraxis fastställda valutakursen;

"USDSEK_{Slut}"

av Banken fastställd Valutakurs bankdagen närmast efter den dag då Slutvärde fastställts:

"USDSEK_{Start}"

av Banken fastställd Valutakurs på Startdagen;

Justeringar

I händelse av s k marknadsavbrott (Disruption Event, enligt den terminologi som används av International Swaps and Derivatives Association Inc. (ISDA)) skall Banken äga rätt, men ej ha skyldighet, att justera Slutkurs till andra värden än vad som följer av det ovanstående eller vidta andra åtgärder för att i skäligen utsträckning söka åstadkomma det resultat som skulle ha erhållits om nämnda marknadsavbrott inte ägt rum.

MTN

Obligation.

Valörer

Nominellt SEK 1.000, eller hela multiplar därav, vid tecknande dock lägst nominellt SEK 5.000.

Återbetalningsdag

Den 23 maj 2016, dock tidigast - förutsatt att Banken inte i det särskilda fallet bestämmer tidigare tidpunkt - sju Bankdagar efter den dag då Tilläggsbelopp kunnat fastställas.

Upptagande till handel på reglerad marknad

Ja. Lånet kommer att upptas till handel vid Nasdaq OMX Stockholm.

ISIN-kod

SE0005131000

Lån

645, serie B

Tilläggsbelopp

Med Tilläggsbelopp för MTN avses det belopp som, förutom Nominellt Belopp, i förekommande fall skall betalas till Fordringshavare på Återbetalningsdagen.

Tilläggsbeloppet är relaterat till utvecklingen för en korg av Aktier och Valutakursfaktor och skall uppgå till:

a) Nominellt Belopp x Deltagandegrad x Slutvärde x Valutakursfaktor, om Slutvärde är högre än noll (0); eller

b) noll (0), om Slutvärde är lika med eller lägre än noll (0).

Vid beräkning av Tilläggsbelopp skall nedanstående definitioner ha följande innebörd:

"Aktiebörs" den handelsplats på vilken, enligt Bankens bedömning, Aktie vid var tid huvudsakligen handlas, och som visas i nedanstående informationssystem kod/sida, eller annat system kod/sida som Banken väljer att sätta i dess ställe;

"Aktier" aktier av nedanstående aktieslag som ingår i korgen. Om Banken väljer att avläsa kurs på annan handelsplats, kan annat system kod/sida än nedan angivna komma att användas:

1. PepsiCo INC, som aktien visas i informationssystemet Bloomberg med kod PEP UN;
2. MONDELEZ INTERNATIONAL INC-A, som aktien visas i informationssystemet Bloomberg med kod MDLZ UW;
3. KELLOGG CO, som aktien visas i informationssystemet Bloomberg med kod K UN;
4. JOHNSON & JOHNSON, som aktien visas i informationssystemet Bloomberg med kod JNJ UN;
5. ELI LILLY & CO, som aktien visas i informationssystemet Bloomberg med kod LLY UN;
6. AT&T INC, som aktien visas i informationssystemet Bloomberg med kod T UN;
7. THE COCA-COLA CO, som aktien visas i informationssystemet Bloomberg med kod KO UN;
8. MCDONALD'S CORP, som aktien visas i informationssystemet Bloomberg med kod MCD UN;
9. PROCTER & GAMBLE CO, som aktien visas i informationssystemet Bloomberg med kod PG UN;
10. VERIZON COMMUNICATIONS INC, som aktien visas i informationssystemet Bloomberg med kod VZ UN;

"Deltagandegrad" den procentsats för beräkning av Tilläggsbelopp som fastställs av Banken i samband med att Startkurs fastställs;

"Marknadsavbrott" handelsstopp eller begränsning av handeln i Aktie, eller i options-/terminskontrakt relaterade till en Aktie, samt stängning av relevant Aktiebörs eller marknadspå. För att Marknadsavbrott skall anses föreligga skall störningen vara väsentlig till såväl varaktighet som omfattning. Banken avgör i det enskilda fallet om en störning är så väsentlig att ett Marknadsavbrott skall anses föreligga;

"Noteringsdag"

för varje Aktie förutbestämd handelsdag på Aktiebörsen och på relevanta options- och terminsbörs. Banken äger rätt att i varje särskilt fall bestämma huruvida förutbestämd handelsdag med planerad inskränkning i den normala öppethållandetiden (halv dag) skall utgöra Noteringsdag;

"Startdag"

den 8 maj 2013 eller, om denna dag inte är en Noteringsdag, eller om ett Marknadsavbrott då föreligger, närmast påföljande Noteringsdag under vilken ett Marknadsavbrott inte föreligger;

"Startkurs"

för varje Aktie 1-10 den av Banken fastställda stängningskursen på Startdagen;

"Slutkurs"

för varje Aktie 1-10 den av Banken fastställda genomsnittskursen av Aktiens officiella stängningskurs den 10:e i varje månad från och med den 10 november 2015 till och med den 10 maj 2016. Vid denna genomsnittsbereknings fastställs för sådan dag som inte är Noteringsdag, eller är Noteringsdag med Marknadsavbrott, i stället en kurs som motsvarar stängningskursen för berörd Aktie eller samtliga Aktier närmast påföljande Noteringsdag utan Marknadsavbrott. Skulle ett Marknadsavbrott fortgå under flera Noteringsdagar i följd, med påföljd att en viss kurs för genomsnittsbereknings inte kunnat fastställas, äger Banken rätt att uppskatta och fastställa kursen för ifrågavarande Aktie eller samtliga Aktier utifrån gällande förutsättningar på av Banken bestämd dag. Denna kurs kan komma att avvika från publicerad kurs;

"Slutvärde"

summan av värdeutvecklingen för Aktie 1-10 dividerat med antal Aktier, där värde-utveckling för respektive Aktie beräknas som (Slutkurs-Startkurs)/ Startkurs och där antal Aktier på startdagen uppgår till 10.

"Valutakursfaktor"

$USDSEK_{Slut} / USDSEK_{Start}$

"Valutakurs"

valutakursen USD/SEK, uttryckt som antal SEK (svenska kronor) per USD (amerikanska dollar), beräknad som $[EUR/SEK] / [EUR/USD]$, omkring kl 14.15 centraleuropeisk tid, enligt Reuters sida ECB37 (eller genom annat sådant system eller sådan annan sida som enligt Bankens bestämmande ska ersätta nämnda system respektive sida) eller, om valutakursen inte publiceras på nämnda sätt men ändå noteras på marknaden och kan fastställas, den av Banken i enlighet med gällande marknadspraxis fastställda valutakursen;

" $USDSEK_{Slut}$ "

av Banken fastställd Valutakurs bankdagen närmast efter den dag då Slutvärde fastställs;

" $USDSEK_{Start}$ "

av Banken fastställd Valutakurs på Startdagen;

Justeringar

Genomförs åtgärd eller inträffar i övrigt någon händelse under lånets löptid som inverkar på någon Aktie såsom fondemission, sammanläggning eller uppdelning av aktie, emission av aktier, konvertibler eller teckningsoptioner med företrädesrätt till teckning för bolagets aktieägare, annat erbjudande till aktieägarna att med företrädesrätt förvärva värdepapper eller rättighet av något slag, utdelning av aktier eller rättigheter utan vederlag eller extraordinär kontant utdelning, fullföljd av offentligt erbjudande från utomstående part om förvärv av aktier i bolaget, tvångsinlösen, fusion, byte av noteringsvaluta, avregistrering eller avnotering från börs eller annan marknadsplats, likvidation, konkurs eller annan liknande händelse, äger Banken besluta om sådana justeringar av ingående Aktier, Startkurs och Slutkurs samt övriga faktorer av betydelse för beräkning av Tilläggsbelopp, som enligt Bankens bedömning överensstämmer med gällande marknadspraxis eller som Banken finner mer ändamålsenliga.

MTN

Obligation.

Valörer

Nominellt SEK 1.000 eller hela multiplar därav, vid tecknande dock lägst nominellt SEK 5.000.

Återbetalningsdag

Den 23 maj 2016, dock tidigast – förutsatt att Banken inte i det särskilda fallet bestämmer tidigare tidpunkt – sju Bankdagar efter den dag då Tilläggsbelopp kunnat fastställas.

Upptagande till handel på reglerad marknad

Ja. Lånet kommer att upptas till handel vid Nasdaq OMX Stockholm

ISIN-Kod

Serie B: SE0005131018

Lån

645, serie C och D

Tilläggsbelopp

Med Tilläggsbelopp för MTN avses det belopp som, förutom Nominellt Belopp, i förekommande fall skall betalas till Fordringshavare på Återbetalningsdagen.

Tilläggsbeloppet är relaterat till utvecklingen för en korg av Aktier och skall uppgå till:

a) Nominellt Belopp x Deltagandegrad x Slutvärde, om Slutvärde är högre än noll (0); eller

b) noll (0), om Slutvärde är lika med eller lägre noll (0).

Vid beräkning av Tilläggsbelopp skall nedanstående definitioner ha följande innebörd:

"Aktiebörs"	den handelsplats på vilken, enligt Bankens bedömning, Aktie vid var tid huvudsakligen handlas, och som visas i nedanstående informationssystem kod/sida, eller annat system kod/sida som Banken väljer att sätta i dess ställe;
"Aktier"	aktier av nedanstående aktieslag som ingår i korgen. Om Banken väljer att avläsa kurs på annan handelsplats, kan annat system kod/sida än nedan angivna komma att användas: 1. ABB LTD-REG, som aktien visas i informationssystemet Bloomberg med kod ABB SS; 2. ASTRAZENECA PLC, som aktien visas i informationssystemet Bloomberg med kod AZN SS; 3. ELECTROLUX AB-SER B, som aktien visas i informationssystemet Bloomberg med kod ELUXB SS; 4. ERICSSON LM-B SHS, som aktien visas i informationssystemet Bloomberg med kod ERICB SS; 5. HENNES & MAURITZ AB-B SHS, som aktien visas i informationssystemet Bloomberg med kod HMB SS; 6. ASSA ABLOY AB-B, som aktien visas i informationssystemet Bloomberg med kod AS-SAB SS; 7. NORDEA BANK AB, som aktien visas i informationssystemet Bloomberg med kod NDA SS; 8. SVENSKA CELLULOSA AB-B SHS, som aktien visas i informationssystemet Bloomberg med kod SCAB SS; 9. SKF AB-B SHARES, som aktien visas i informationssystemet Bloomberg med kod SKFB SS; 10. SVENSKA HANDELSBANKEN-A SHS, som aktien visas i informationssystemet Bloomberg med kod SHBA SS; 11. SKANSKA AB-B SHS, som aktien visas i informationssystemet Bloomberg med kod SKAB SS; 12. SWEDBANK AB - A SHARES, som aktien visas i informationssystemet Bloomberg med kod SWEDA SS

"Deltagandegrad"

den procentsats för beräkning av Tilläggsbelopp som för respektive serie fastställs av Banken i samband med att Startkurs fastställs;

"Marknadsavbrott"

handelsstopp eller begränsning av handeln i Aktie, eller i options- /terminkontrakt relaterade till en Aktie, samt stängning av relevant Aktiebörs eller marknadsplats. För att Marknadsavbrott skall anses föreligga skall störningen vara väsentlig till såväl varaktighet som omfattning. Banken avgör i det enskilda fallet om en störning är så väsentlig att ett Marknadsavbrott skall anses föreligga;

"Noteringsdag"

för varje Aktie förutbestämd handelsdag på Aktiebörsen och på relevanta options- och terminkontrakter. Banken äger rätt att i varje särskilt fall bestämma huruvida förutbestämd handelsdag med planerad inskränkning i den normala öppethållandetiden (halv dag) skall utgöra Noteringsdag;

"Startdag"

den 8 maj 2013 eller, om denna dag inte är en Noteringsdag, eller om ett Marknadsavbrott då föreligger, närmast påföljande Noteringsdag under vilken ett Marknadsavbrott inte föreligger;

"Startkurs"

för varje Aktie 1-12 den av Banken fastställda stängningskursen på Startdagen;

"Slutkurs"

för varje Aktie 1-12 den av Banken fastställda genomsnittskursen av Aktiens officiella stängningskurs den 9:e i varje månad från och med den 9 maj 2016 till och med den 9 maj 2017. Vid denna genomsnittsbereknings fastställs för sådan dag som inte är Noteringsdag, eller är Noteringsdag med Marknadsavbrott, i stället en kurs som motsvarar stängningskursen för berörd Aktie eller samtliga Aktier närmast påföljande Noteringsdag utan Marknadsavbrott. Skulle ett Marknadsavbrott fortgå under flera Noteringsdagar i följd, med påföljd att en viss kurs för genomsnittsbereknings fastställs, äger Banken rätt att uppskatta och fastställa kursen för ifrågasvarande Aktie eller samtliga Aktier utifrån gällande förutsättningar på av Banken bestämd dag. Denna kurs kan komma att avvika från publicerad kurs;

"Slutvärde"

summan av värdeutvecklingen för Aktie 1-12 dividerat med antal Aktier, där värdeutveckling för respektive Aktie beräknas som (Slutkurs-Startkurs)/Startkurs och där antal Aktier på startdagen uppgår till 12.

Justeringar

Genomförs åtgärd eller inträffar i övrigt någon händelse under lånets löptid som inverkar på någon Aktie såsom fondemission, sammanläggning eller uppdelning av aktie, emission av aktier, konvertibler eller teckningsoptioner med företrädesrätt till teckning för bolagets aktieägare, annat erbjudande till aktieägarna att med företrädesrätt förvärva värdepapper eller rättighet av något slag, utdelning av aktier eller rättigheter utan vederlag eller extraordinär kontant utdelning, fullföljd av offentligt erbjudande från utomstående part om förvärv av aktier i bolaget, tvångsinlösen, fusion, byte av noteringsvaluta, avregistrering eller avnotering från börs eller annan marknadsplats, likvidation, konkurs eller annan liknande händelse, äger Banken besluta om sådana justeringar av ingående Aktier, Startkurs och Slutkurs samt övriga faktorer av betydelse för beräkning av Tilläggsbelopp, som enligt Bankens bedömning överensstämmer med gällande marknadspraxis eller som Banken finner mer ändamålsenliga.

MTN

Obligation.

Valörer

Nominellt SEK 1.000 eller hela multiplar därav, vid tecknande dock lägst nominellt SEK 5.000.

Återbetalningsdag

Den 22 maj 2017, dock tidigast – förutsatt att Banken inte i det särskilda fallet bestämmer tidigare tidpunkt – sju Bankdagar efter den dag då Tilläggsbelopp kunnat fastställas.

Upptagande till handel på reglerad marknad

Ja. Lånet kommer att upptas till handel vid Nasdaq OMX Stockholm.

ISIN-Kod

Serie C: SE0005131026

Serie D: SE0005131034

Lån

645, serie E och F

Tilläggsbelopp

Med Tilläggsbelopp för MTN avses det belopp som, förutom Nominellt Belopp, i förekommande fall skall betalas till Fordringshavare på Återbetalningsdagen.

Tilläggsbeloppet är relaterat till kursutvecklingen för Aktieindex och Valutakursfaktor och skall uppgå till:

a) Nominellt Belopp x Deltagandegrad x [(Slutkurs-Startkurs)/Startkurs] x Valutakursfaktor, om Slutkurs är högre än Startkurs; eller

b) noll (0), om Slutkurs är lika med eller lägre än Startkurs.

Vid beräkning av Tilläggsbelopp skall nedanstående definitioner ha följande innebörd:

"Aktieindex"	S&P Europe 350 Low Volatility index (Bloomberg kod: SPEULVE index);
"Deltagandegrad"	den procentsats för beräkning av Tilläggsbelopp som för respektive serie fastställs av Banken i samband med att Startkurs fastställs;
"Marknadsavbrott"	handelsstopp eller begränsning av handeln i någon eller några aktier, eller i options- / terminskontrakt relaterade till Aktieindex, samt stängning av relevant aktiebörs eller marknadsplats. För att Marknadsavbrott skall anses föreligga skall störningen vara väsentlig till såväl varaktighet som omfattning. Banken avgör i det enskilda fallet om en störning är så väsentlig att ett Marknadsavbrott skall anses föreligga. Vad gäller fastställande av Valutakurs skall i händelse av Marknadsavbrott (Disruption Event, enligt den terminologi som används av International Swaps and Derivatives Association Inc. (ISDA)) Banken äga rätt, men ej ha skyldighet, att justera Valutakurs till andra värden än vad som följer av dessa villkor eller vidta andra åtgärder för att i skälig utsträckning söka åstadkomma det resultat som skulle ha erhållits om nämnda marknadsavbrott inte ägt rum;
"Noteringsdag"	förutbestämd handelsdag på aktie-, termins och optionsbörs relaterade till Aktieindex. Om en dag utgör förutbestämd handelsdag för vissa men inte samtliga aktier respektive termins-/optionskontrakt relaterade till Aktieindex, eller om en dag utgör förutbestämd handelsdag med planerad inskränkning i den normala öppethållandetiden (halv dag), äger Banken rätt att i varje särskilt fall bestämma om en sådan dag skall utgöra Noteringsdag;

"Startkurs"

den av Banken fastställda stängningskursen för Aktieindex den 8 maj 2013. Om denna dag inte är en Noteringsdag, eller om ett Marknadsavbrott då föreligger, äger Banken rätt att i stället fastställa Startkurs med utgångspunkt från Aktieindex stängningskurs närmast påföljande Noteringsdag under vilken ett Marknadsavbrott inte föreligger;

"Slutkurs"

den av Banken fastställda genomsnittskursen av Aktieindex officiella stängningskurs den 8:e i varje månad från och med den 8 maj 2017 till och med den 8 maj 2018. Vid denna genomsnittsberäkning fastställs för sådan dag som inte är Noteringsdag, eller som är Noteringsdag med Marknadsavbrott, istället en kurs som motsvarar stängningskursen för Aktieindex närmast påföljande Noteringsdag utan Marknadsavbrott. Skulle ett Marknadsavbrott fortgå under flera Noteringsdagar i följd, med påföljd att en viss kurs för genomsnittsberäkningen inte kunnat fastställas, äger Banken rätt att uppskatta och fastställa denna kurs eller kurs för aktie som ingår i Aktieindex utifrån gällande förutsättningar på av Banken bestämd dag. Denna kurs kan komma att avvika från publicerad kurs;

"Valutakurs"

valutakursen EUR/SEK, uttryckt som antal SEK (svenska kronor) per EUR (euro), omkring kl 14.15 centraleuropeisk tid, enligt Reuters sida ECB37 (eller genom annat sådant system eller sådan annan sida som enligt Bankens bestämmande ska ersätta nämnda system respektive sida) eller, om valutakursen inte publiceras på nämnda sätt men ändå noteras på marknaden och kan fastställas, den av Banken i enlighet med gällande marknadspraxis fastställda valutakursen;

"Valutakursfaktor"

$EURSEK_{Slut} / EURSEK_{Start}$

"EURSEK_{Slut}"

av Banken fastställd Valutakurs bankdagen närmast efter den dag då Slutkurs fastställts;

"EURSEK_{Start}"

av Banken fastställd Valutakurs på Startdagen.

Justeringar

Skulle Aktieindex inte längre produceras, eller skulle formeln eller metoden för beräkning av Aktieindex komma att ändras under löptiden äger Banken rätt att fastställa Startkurs och/eller Slutkurs till andra värden än vad som följer av det ovanstående, byta ut Aktieindex mot annat liknande index eller vidta andra åtgärder för beräkning av Tilläggsbelopp, som enligt Bankens bedömning överensstämmer med gällande marknadspraxis eller som Banken finner mer ändamålsenliga. Skulle Aktieindex stängningskurser ändras av den organisation som utfört beräkningarna, äger Banken rätt att justera kurserna i motsvarande mån.

MTN

Obligation.

Valörer

Nominellt SEK 1.000, eller hela multiplar därav, vid tecknande dock lägst nominellt SEK 5.000.

Återbetalningsdag

Den 21 maj 2018, dock tidigast - förutsatt att Banken inte i det särskilda fallet bestämmer tidigare tidpunkt - sju Bankdagar efter den dag då Slutvärde kunnat fastställas.

Upptagande till handel på reglerad marknad

Ja. Lånet kommer att upptas till handel vid Nasdaq OMX Stockholm.

ISIN-kod

Serie E: SE0005131042

Serie F: SE0005131059

Lån

645, serie G och H

Tilläggsbelopp

Med Tilläggsbelopp för MTN avses det belopp som, förutom Nominellt Belopp, i förekommande fall skall betalas till Fordringshavare på Återbetalningsdagen.

Tilläggsbeloppet är relaterat till kursutvecklingen för Aktieindex och Valutakursfaktor och skall uppgå till:

a) Nominellt Belopp x Deltagandegrad x [(Slutkurs-Startkurs)/Startkurs] x Valutakursfaktor, om Slutkurs är högre än Startkurs; eller

b) noll (0), om Slutkurs är lika med eller lägre än Startkurs.

Vid beräkning av Tilläggsbelopp skall nedanstående definitioner ha följande innebörd:

"Aktieindex"	S&P Pan Asia Low Volatility Index (Bloomberg kod: SPPALV Index);
"Deltagandegrad"	den procentsats för beräkning av Tilläggsbelopp som för respektive serie fastställs av Banken i samband med att Startkurs fastställs;
"Marknadsavbrott"	handelsstopp eller begränsning av handeln i någon eller några aktier, eller i options- / terminskontrakt relaterade till Aktieindex, samt stängning av relevant aktiebörs eller marknadsplats. För att Marknadsavbrott skall anses föreligga skall störningen vara väsentlig till såväl varaktighet som omfattning. Banken avgör i det enskilda fallet om en störning är så väsentlig att ett Marknadsavbrott skall anses föreligga. Vad gäller fastställande av Valutakurs skall i händelse av Marknadsavbrott (Disruption Event, enligt den terminologi som används av International Swaps and Derivatives Association Inc. (ISDA)) Banken äga rätt, men ej ha skyldighet, att justera Valutakurs till andra värden än vad som följer av dessa villkor eller vidta andra åtgärder för att i skälig utsträckning söka åstadkomma det resultat som skulle ha erhållits om nämnda marknadsavbrott inte ägt rum;
"Noteringsdag"	förutbestämd handelsdag på aktie-, termins och optionsbörs relaterade till Aktieindex. Om en dag utgör förutbestämd handelsdag för vissa men inte samtliga aktier respektive termins-/optionskontrakt relaterade till Aktieindex, eller om en dag utgör förutbestämd handelsdag med planerad inskränkning i den normala öppethållandetiden (halv dag), äger Banken rätt att i varje särskilt fall bestämma om en sådan dag skall utgöra Noteringsdag;

"Startkurs" den av Banken fastställda stängningskursen för Aktieindex den 9 maj 2013. Om denna dag inte är en Noteringsdag, eller om ett Marknadsavbrott då föreligger, äger Banken rätt att i stället fastställa Startkurs med utgångspunkt från Aktieindex stängningskurs närmast påföljande Noteringsdag under vilken ett Marknadsavbrott inte föreligger;

"Slutkurs" den av Banken fastställda genomsnittskursen av Aktieindex officiella stängningskurs den 8:e i varje månad från och med den 8 maj 2017 till och med den 8 maj 2018. Vid denna genomsnittsbereknning fastställs för sådan dag som inte är Noteringsdag, eller som är Noteringsdag med Marknadsavbrott, istället en kurs som motsvarar stängningskursen för Aktieindex närmast påföljande Noteringsdag utan Marknadsavbrott. Skulle ett Marknadsavbrott fortgå under flera Noteringsdagar i följd, med påföljd att en viss kurs för genomsnittsbereknningen inte kunnat fastställas, äger Banken rätt att uppskatta och fastställa denna kurs eller kurs för aktie som ingår i Aktieindex utifrån gällande förutsättningar på av Banken bestämd dag. Denna kurs kan komma att avvika från publicerad kurs;

"Valutakursfaktor" $USDSEK_{Slut} / USDSEK_{Start}$;

"Valutakurs" valutakursen USD/SEK, uttryckt som antal SEK (svenska kronor) per USD (amerikanska dollar), beräknad som [EUR/SEK] / [EUR/USD], omkring kl 14.15 central-europeisk tid, enligt Reuters sida ECB37 (eller genom annat sådant system eller sådan annan sida som enligt Bankens bestämmande ska ersätta nämnda system respektive sida) eller, om valutakursen inte publiceras på nämnda sätt men ändå noteras på marknaden och kan fastställas, den av Banken i enlighet med gällande marknadspraxis fastställda valutakursen;

"USDSEK_{Slut}" av Banken fastställd Valutakurs bankdagen närmast efter den dag då Slutkurs fastställts;

"USDSEK_{Start}" av Banken fastställd Valutakurs på Startdagen.

Justeringar

Skulle Aktieindex inte längre produceras, eller skulle formeln eller metoden för beräkning av Aktieindex komma att ändras under löptiden äger Banken rätt att fastställa Startkurs och/eller Slutkurs till andra värden än vad som följer av det ovanstående, byta ut Aktieindex mot annat liknande index eller vidta andra åtgärder för beräkning av Tilläggsbelopp, som enligt Bankens bedömning överensstämmer med gällande marknadspraxis eller som Banken finner mer ändamålsenliga. Skulle Aktieindex stängningskurser ändras av den organisation som utfört beräkningarna, äger Banken rätt att justera kurserna i motsvarande mån.

MTN

Obligation.

Valörer

Nominellt SEK 1.000, eller hela multiplar därav, vid tecknande dock lägst nominellt SEK 5.000.

Återbetalningsdag

Den 21 maj 2018, dock tidigast - förutsatt att Banken inte i det särskilda fallet bestämmer tidigare tidpunkt - sju Bankdagar efter den dag då Slutvärde kunnat fastställas.

Upptagande till handel på reglerad marknad

Ja. Lånet kommer att upptas till handel vid Nasdaq OMX Stockholm.

ISIN-kod

Serie G: SE0005131067

Serie H: SE0005131075

Banken bekräftar härmed att dessa Slutliga Villkor är gällande för Lånet tillsammans med allmänna villkor för Swedbank AB:s MTN-Program i sin lydelse enligt Prospektet och förbinder sig att i enlighet därmed erlagga Nominellt Belopp samt i förekommande fall Tilläggsbelopp / Kupong.

Stockholm den 28 mars 2013
Swedbank AB (publ)