

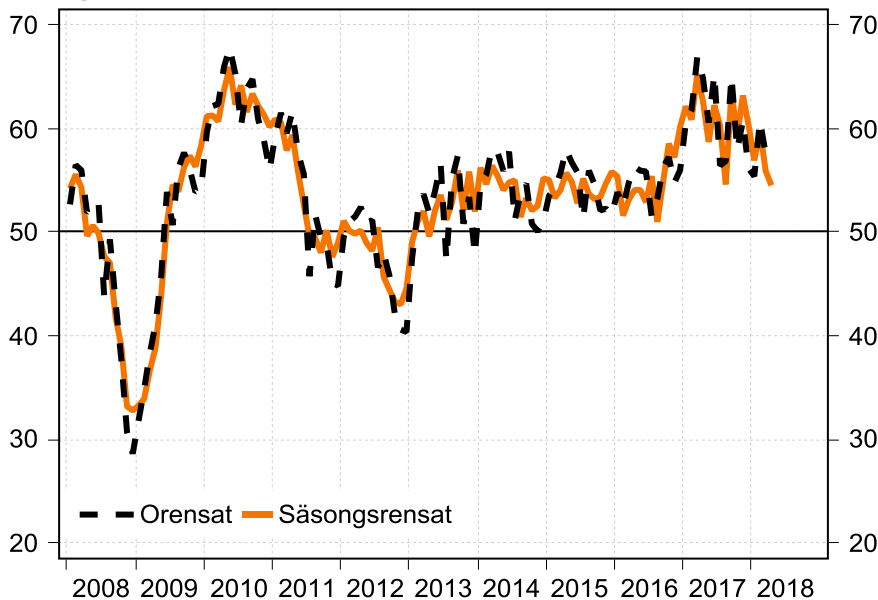
# Purchasing Managers' Index

2 May 2018

## PMI fell to 54.5 in April: Slowdown from high levels

- The PMI fell to 54.5 in April from 55.9 in March. This is the second month in a row that the PMI fell, but developments in the manufacturing sector remain expansionary. The sub-index for new orders contributed the most to the total decrease, followed by the sub-indexes for production and delivery times. Inventories and employment, on the other hand, contributed positively to the PMI. A three-month moving average for April was 56.8, which is 0.8 points lower than the previous average. Individual months should be interpreted with caution.
- The sub-index for production registered 53.6 in April, which was 2.7 points lower than in March. The decrease produced a negative contribution of 0.7 points to the PMI. The sub-index for new orders fell 3.3 points to 54.0 in April, producing a negative contribution of 1.0 point.
- The sub-index for employment rose to 53.6 in April from 52.2 in March. The increase positively contributed 0.3 points to the PMI. The sub-index for suppliers' delivery times fell 4.4 points, negatively contributing 0.7 points to the PMI.
- The index for prices of commodity and intermediate goods fell to 68.8 in April from 72.9 in March, marking the third consecutive month that the index fell.

### Inköpschefsindex



### PMI

(Purchasing Managers' Index)  
Seasonally adjusted

2018	Apr	54.5
	Mar	55.9
	Feb	59.9
	Jan	57.0
2017	Dec	60.3
	Nov	63.2
	Oct	59.3
	Sep	63.7
	Aug	54.6
	Jul	60.3
	Jun	62.3
	May	58.7
	Apr	62.7

The Purchasing Managers' Index (PMI) is a business cycle indicator for the Swedish economy produced by Swedbank in cooperation with Sif. The PMI is produced for both the manufacturing and service sectors. The aim of the PMI is to get a quick measure of the current state of the economy. Each month purchasing managers are surveyed and an index calculated. An index level above 50 indicates expansion, while a level below 50 signals a contraction. The PMI for the manufacturing sector is published on the first banking day of each month at 8:30 am (CET), while the corresponding index for the service sector is published on the third banking day of each month at 8:30 am (CET).

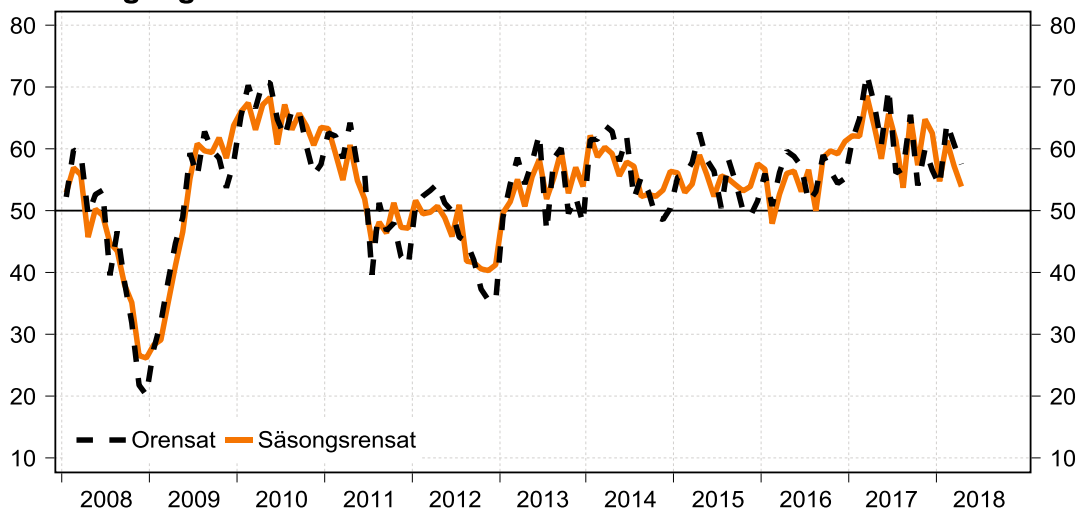
Next publication of Purchasing Managers' Index: Friday, 1 June 2018

Oscar Andersson, Swedbank Makroanalys, tfn 08- 700 92 85, oscar.andersson@swedbank.se  
Anna Sjöblom, Sif, tfn 073 – 518 70 11, ansj@sif.se

**PMI-total** sjönk till 54,5 i april, vilket är 1,4 indexenheter lägre än marsutfallet. Det innebär att det är andra månaden i rad som PMI-total har sjunkit. Dock kvarstår PMI-total på en god nivå vilket tyder på att det är en fortsatt expansiv utveckling inom tillverkningsindustrin. Ett tre månaders glidande medelvärde för april visar en nedgång i PMI med 0,8 indexenheter till 56,8 jämfört med föregående månad. Enskilda månadsutfall bör dock tolkas med försiktighet.

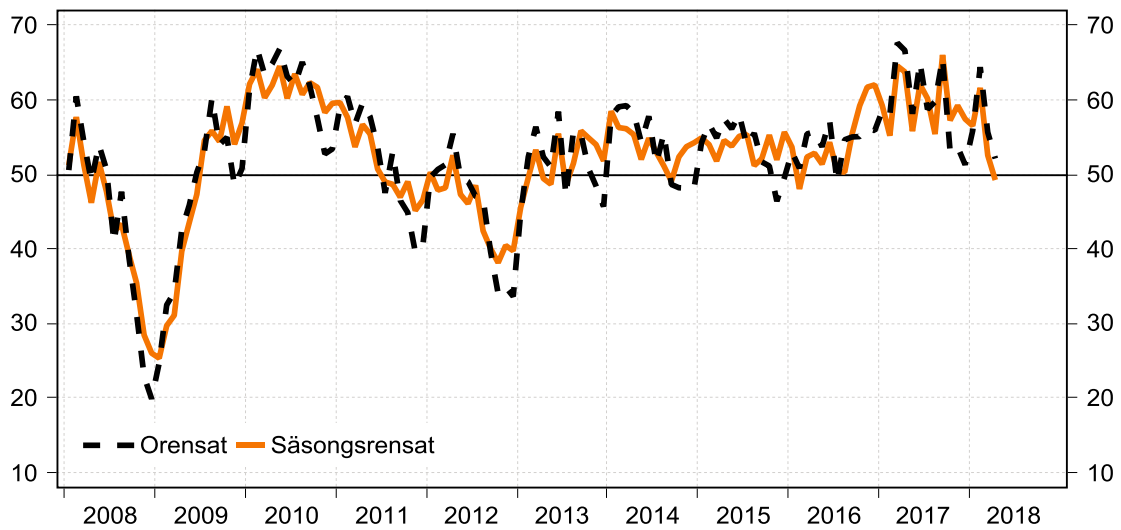
Delindex för **orderingång** föll i april med 3,3 indexenheter jämfört med marsutfallet. Därmed noterades aprilutfallet till en indexnivå om 54,0. Ett tre månaders glidande medelvärde sjönk delindexet till 57,6 dvs. en marginell minskning om 0,2 indexenheter. Dessutom föll orderingången från hemma-och exportmarknaden i april till 53,4 resp. 51,0, vilket var en nedgång med -0,4 respektive -2,8 indexenheter jämfört med marsutfallet.

### Orderingång



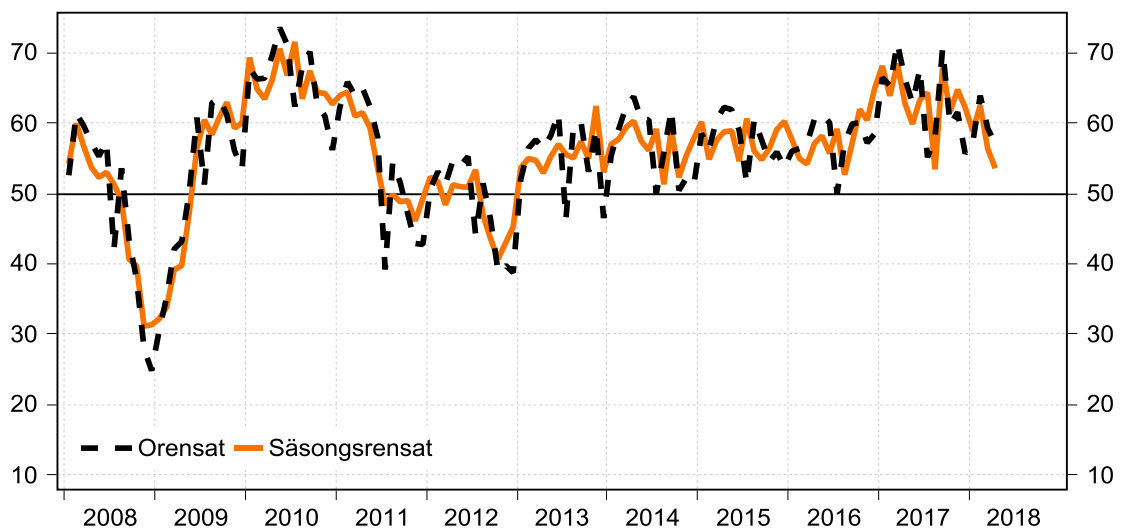
Index för *orderstockarna* noterades till 49,3 i april jämfört med 52,6 i mars. Det är första gången sedan februari 2016 som indexet befinner sig nedanför 50-strecket. Ett tre månaders glidande medelvärde visar dock att indexet alltså befinner sig i tillväxtzonen (54,5).

### Orderstock

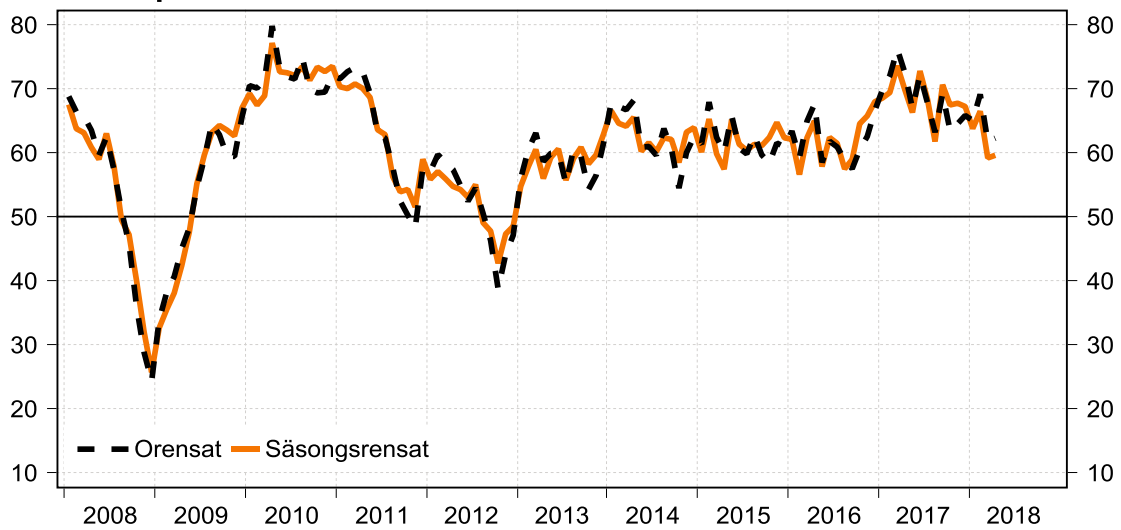


Delindex för **produktion** minskade med 2,7 indexenheter i april och hamnade på en indexnivå om 53,6. Nedgången lämnade ett negativt bidrag om 0,7 indexenheter till PMI-total. Ett tre månaders glidande medelvärde visade dock på en mindre nedgång i april till 57,5, vilket är 1,8 indexenheter lägre än föregående månads medelvärde.

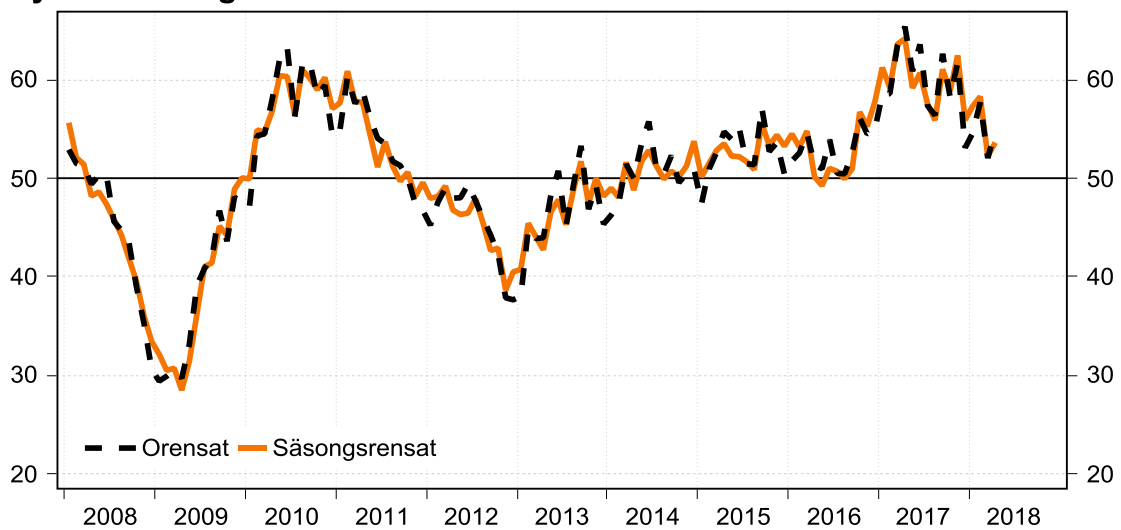
### Produktion



Index för *planerad produktion* steg till 59,7 i april, vilket är 0,4 indexenheter högre än i mars. Även om produktionsplanerna inte är lika expansiva som under inledningen av 2018 är planerna alltså i den övre delen i tillväxtzonen.

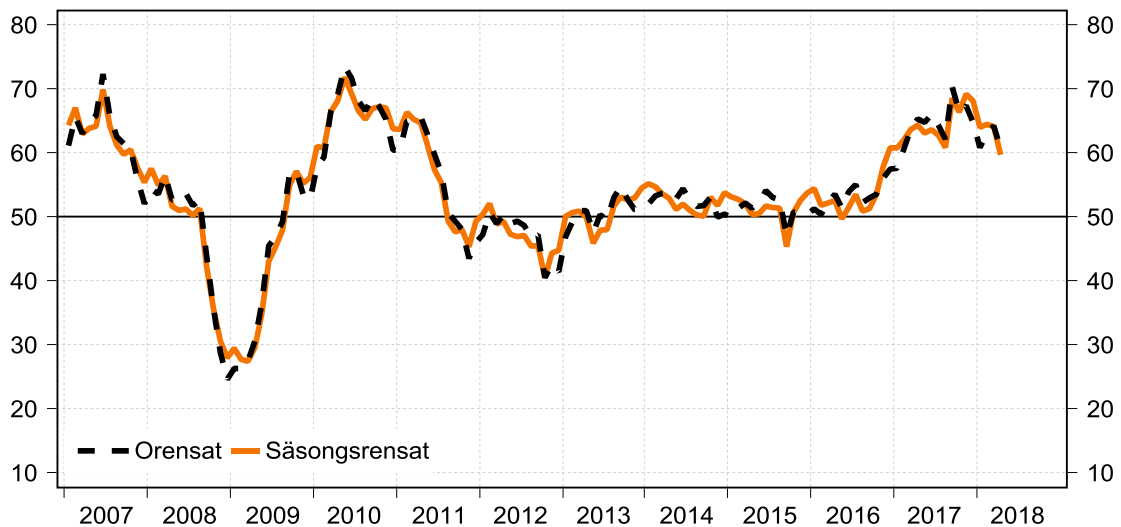
**Planerad produktion**

Delindex för **sysselsättning** steg i april till 53,6 jämfört med 52,2 i mars. Det innebar att delindexet bidrog med 0,3 indexenheter till PMI-total. Uppgången i delindexet pekar på en fortsatt expansiv sysselsättning inom tillverkningsindustrin. Men även här har delindex för sysselsättning uppvisat en nedåtgående trend de senaste månaderna om än från höga nivåer.

**Sysselsättning**

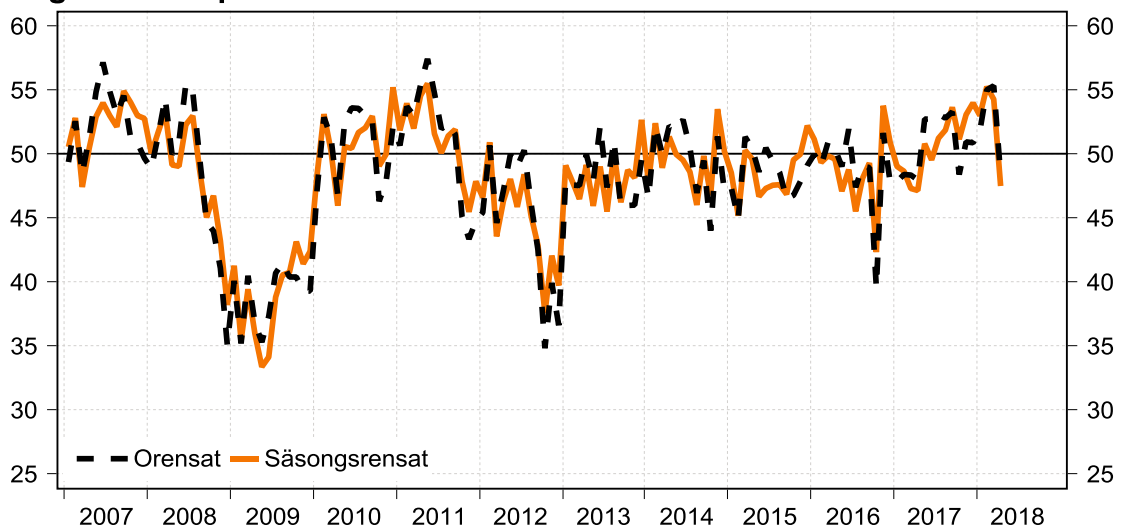
Delindex för **leverantörernas leveranstider** sjönk till 59,8 i april från 64,2 i mars och bidrog med ett negativt bidrag om 0,7 indexenheter till PMI-total. Eftersom delindexet är klart över 50-strecket antyder utfallet om ett fortsatt högt efterfrågetryck inom tillverkningsindustrin. Ett tre månaders glidande medelvärde för april blev 62,8, vilket är 1,5 indexenheter lägre än motsvarande medelvärde i mars.

## Leverantörernas leveranstider



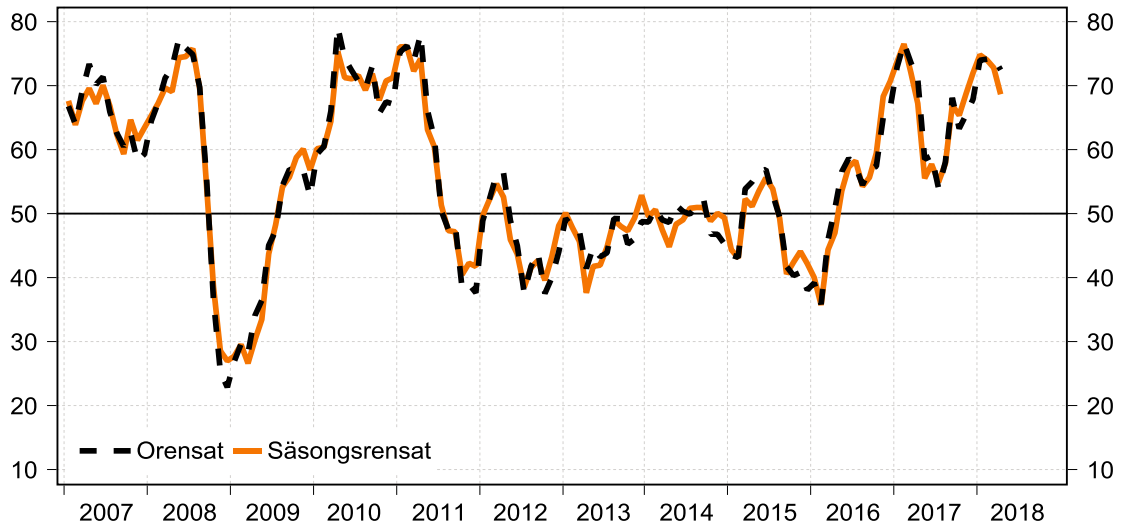
Delindex för **lager av inköpt material** minskade till 47,5. Ett lägre värde på delindexet indikerar om ett högre efterfrågetryck. Det betyder att delindexet lämnade ett positivt bidrag om 0,7 indexenheter till PMI-total. Även ett tre månaders glidande medelvärde sjönk delindexet från 54,2 i mars till 52,4 i april.

## Lager av inköpt material



Index för **leverantörernas rå- och insatsvarupriser** sjönk till 68,8 i april från 72,9 i mars. Vid ett tre månaders glidande medelvärde blev indexet 71,9 i april, vilket är 2,1 indexenheter lägre än motsvarande medelvärde i mars. Trots nedgången fortsätter indexet att vara klart över 50-strecket och vittnar om ett högt kostnadstryck inom tillverkningsindustrin.

## Leverantörernas rå- och insatsvarupriser



## Stigande priser i april

	<i>Antal månader</i>
Stål	25
Plast	16
Aluminium	8

Metaller  
Elektronik komponenter

<i>Antal månader</i>
6
1

## Sjunkande priser i april

Zink

<i>Antal månader</i>
1

Silf / Swedbanks inköpschefsindex - PMI, Säsongrensat

	ICI Ingår i ICI					Övriga nyckeltal				Prognos		
	Total-index	Order-ingång	Produktion	Sysselsättning	Leveranstider	Lager	Order-ingång export	Order-ingång hemmamarknad	Order-stock	Rå/insatsvarupriser	Import	Planerad produktion närmaste halvåret
2013 jan	49,1	49,7	53,6	40,7	50,1	49,1	48,8	46,5	45,6	50,2	50,2	54,8
feb	51,1	51,5	55,0	45,4	50,7	47,9	52,9	47,0	49,6	47,9	48,2	57,9
mar	52,0	55,1	54,7	44,1	50,9	46,5	52,7	50,7	53,3	45,7	48,8	60,6
apr	49,6	50,8	52,9	42,7	50,0	49,2	51,7	46,3	49,5	37,7	48,8	56,1
maj	52,1	55,6	55,3	46,6	45,9	46,0	50,8	51,3	48,7	41,8	45,5	59,4
jun	53,6	58,4	57,0	47,8	47,9	49,0	53,9	55,9	55,5	42,0	50,6	60,7
jul	51,2	52,0	55,6	45,3	48,0	45,5	50,5	50,2	48,6	44,9	50,3	55,8
aug	52,9	55,4	55,1	48,8	51,8	50,1	52,8	50,1	51,5	49,1	52,2	59,2
sep	56,0	59,8	57,4	51,7	53,1	46,2	57,1	56,0	55,9	48,1	51,9	60,9
okt	52,1	52,9	55,0	47,4	52,7	48,8	52,9	50,9	54,9	47,4	50,6	58,4
nov	55,9	57,1	62,5	50,0	53,0	48,2	52,0	54,1	54,0	49,4	54,3	59,7
dec	52,0	54,0	53,0	48,2	54,5	52,7	52,0	49,7	51,8	53,0	53,8	63,0
2014 jan	56,2	62,3	57,0	49,0	55,2	47,8	60,3	56,6	58,5	49,6	53,9	66,7
feb	54,6	58,8	57,7	48,1	54,8	52,4	55,5	55,4	56,3	50,7	56,2	64,7
mar	56,4	60,4	59,4	51,6	53,7	48,9	58,1	56,5	56,2	47,5	51,1	64,2
apr	55,4	59,3	60,3	48,8	52,9	51,4	56,3	57,4	55,4	44,9	56,5	65,6
maj	54,1	55,7	57,5	51,7	51,2	50,0	56,1	53,7	52,0	48,4	55,1	60,3
jun	54,8	58,0	56,1	52,8	52,0	49,5	57,4	55,1	54,9	49,1	53,9	61,7
jul	55,0	57,3	59,2	51,3	51,0	48,6	55,4	54,5	53,0	50,9	54,5	60,2
aug	51,5	52,4	51,3	49,9	50,3	46,0	51,2	50,8	51,2	51,0	50,5	62,4
sep	53,3	52,7	59,2	50,7	50,1	49,9	53,3	48,6	49,1	51,0	51,7	62,2
okt	52,1	52,4	52,3	50,1	53,1	46,8	52,3	52,1	52,4	48,9	55,8	58,6
nov	52,5	53,4	55,5	51,2	51,8	53,5	54,0	52,4	53,7	50,1	52,3	63,3
dec	55,2	56,5	57,9	53,7	53,8	50,2	51,4	54,6	54,3	49,4	52,6	64,0
2015 jan	55,1	56,2	60,2	50,1	53,2	48,5	56,2	54,6	54,9	44,4	55,8	60,2
feb	53,3	53,0	54,9	51,5	52,8	45,2	48,5	51,6	54,0	43,1	50,4	65,4
mar	54,1	54,4	57,6	52,8	52,1	50,3	51,9	54,4	51,8	52,4	53,1	59,9
apr	55,7	59,1	58,8	53,5	50,4	49,7	54,5	56,2	54,6	51,2	53,7	57,5
maj	54,9	56,0	58,9	52,2	50,5	46,7	52,3	52,9	53,8	53,6	51,4	65,3
jun	52,8	52,4	54,6	52,2	51,7	47,3	51,6	46,9	55,1	55,7	50,3	61,4
jul	55,2	55,7	60,7	51,7	51,5	47,6	51,9	52,0	55,4	53,9	51,4	60,5
aug	53,7	55,2	56,0	50,9	51,4	47,6	52,0	52,5	51,2	49,3	49,2	61,4
sep	53,2	54,2	54,8	55,6	45,4	46,9	52,3	51,6	52,1	40,6	49,4	61,2
okt	53,4	53,3	56,4	53,3	50,7	49,6	50,9	52,4	55,3	42,5	53,7	62,5
nov	54,7	54,0	59,1	54,4	52,6	50,0	51,2	54,9	52,0	44,2	55,1	64,8
dec	55,8	57,7	60,3	53,3	53,8	52,2	55,1	52,9	55,7	42,3	54,8	62,4
2016 jan	55,4	56,8	57,7	54,5	54,5	51,2	52,8	56,5	53,7	40,1	54,1	62,2
feb	51,6	48,0	55,0	53,2	51,9	49,4	46,7	49,3	48,1	35,8	50,8	56,7
mar	53,2	52,7	54,2	54,8	52,2	49,9	49,8	53,0	52,4	44,4	50,6	62,4
apr	54,1	56,1	57,1	50,1	52,6	49,6	56,2	54,1	52,9	47,1	54,9	65,1
maj	54,1	56,5	58,2	49,2	49,7	47,1	51,7	56,5	51,4	53,7	52,6	57,9
jun	52,9	53,2	55,7	51,0	51,5	48,8	50,9	50,8	54,3	57,4	52,5	62,5
jul	55,4	56,7	59,2	50,7	53,5	45,5	53,9	55,0	50,5	58,3	51,9	61,6
aug	51,0	50,1	52,7	50,0	50,9	48,1	47,4	47,4	50,3	54,4	49,7	57,6
sep	54,8	58,7	57,2	50,9	51,3	49,3	54,7	53,2	55,5	55,7	51,4	59,0
okt	58,6	59,8	62,0	56,7	53,5	42,3	54,8	55,7	59,2	59,6	55,9	64,6
nov	57,3	59,3	60,4	55,3	57,9	53,8	55,7	55,0	61,7	68,4	54,6	65,8
dec	60,2	61,3	65,0	57,7	60,9	50,9	57,9	58,7	62,0	70,8	57,9	68,1
2017 jan	62,2	62,2	68,1	61,2	60,8	49,1	57,8	59,6	59,2	73,8	56,2	68,6
feb	60,9	62,1	63,9	59,2	62,1	48,7	57,3	60,4	55,2	76,6	55,6	69,5
mar	65,3	68,7	68,5	63,6	63,7	47,3	63,7	66,8	64,6	72,2	62,4	73,7
apr	62,7	63,9	62,9	64,2	64,4	47,2	58,1	62,6	63,8	67,3	56,0	69,9
maj	58,7	58,5	59,9	59,2	63,2	50,8	57,1	56,2	55,8	55,6	58,2	66,4
jun	62,3	65,8	63,4	60,7	63,7	49,6	58,9	59,8	62,1	57,8	61,1	72,9
jul	60,3	61,4	64,3	57,6	62,8	51,3	57,5	55,5	60,2	55,0	57,7	68,4
aug	54,6	53,8	53,5	55,9	60,9	51,9	52,0	49,1	55,4	57,9	54,7	61,8
sep	63,7	65,2	67,9	61,1	68,6	53,7	59,1	54,9	66,1	67,0	58,9	70,7
okt	59,3	57,4	61,7	58,8	66,5	51,2	55,8	53,6	57,3	65,5	53,4	67,6
nov	63,2	64,9	64,8	62,5	69,3	53,1	60,9	57,5	59,3	68,9	57,1	67,8
dec	60,3	62,6	62,2	55,9	68,2	54,0	59,2	57,3	57,5	72,1	59,6	67,3
2018 jan	57,0	54,8	58,9	57,3	64,1	53,0	54,3	53,9	56,5	74,9	57,8	63,9
feb	59,9	61,4	62,5	58,3	64,5	55,3	58,6	56,6	61,6	74,2	60,1	66,6
mar	55,9	57,3	56,3	52,2	64,2	54,3	53,8	53,8	52,6	72,9	55,5	59,3
apr	54,5	54,0	53,6	53,6	59,8	47,5	51,0	53,4	49,3	68,8	54,1	59,7

Silf / Swedbanks inköpschefsindex - PMI, icke säsongrensat

	ICI Ingår i ICI					Övriga nyckeltal					Prognos	
	Total-index	Order-ingång	Produktion	Syssel-sättning	Leverans-tider	Lager	Order-ingång export	Order-ingång hemma-marknad	Order-stock	Rå-/insats-varu priser	Import	Planerad produktion närmaste halvåret
2013 jan	47,5	49,0	52,0	38,0	47,0	48,0	49,0	44,9	45,0	49,3	49,7	56,1
feb	52,0	54,4	56,4	44,8	49,3	47,6	55,8	48,6	52,4	48,0	48,6	60,5
mar	53,7	58,7	57,7	43,9	51,0	47,6	55,7	53,0	56,4	47,3	51,0	63,2
apr	51,9	54,4	56,4	44,0	51,0	50,0	54,4	49,3	52,4	41,5	50,7	58,7
maj	54,0	57,9	58,3	48,3	47,6	47,9	52,4	53,8	51,0	44,8	47,2	60,0
jun	56,6	62,5	61,4	50,7	50,4	52,2	57,4	59,6	58,5	43,3	52,9	60,1
jul	47,3	46,7	46,4	45,1	49,6	47,4	47,1	45,2	47,2	44,0	46,3	55,2
aug	55,2	58,6	59,6	49,3	53,1	51,1	54,5	53,2	55,9	49,3	53,8	60,6
sep	57,4	60,2	60,1	53,3	54,8	45,9	56,9	57,4	55,4	49,3	52,9	59,5
okt	50,8	49,6	53,1	46,9	52,7	46,0	49,6	48,8	50,8	45,3	48,8	54,3
nov	53,4	52,3	59,2	49,2	51,2	46,0	48,0	50,8	48,5	46,2	52,4	56,5
dec	47,8	48,0	46,5	45,3	51,2	49,6	47,3	44,1	45,7	48,8	50,8	61,6
2014 jan	54,7	61,6	55,4	46,3	52,1	46,6	60,5	55,0	57,9	48,8	53,3	67,9
feb	55,6	61,7	59,2	47,5	53,3	52,2	58,3	57,0	59,1	50,8	56,7	67,4
mar	58,1	63,9	62,4	51,4	53,7	50,0	61,0	58,8	59,3	49,1	53,2	66,8
apr	57,7	62,9	63,8	50,0	53,9	52,2	59,1	60,4	58,3	48,7	58,3	68,3
maj	56,0	58,1	60,5	53,4	52,9	51,9	57,7	56,2	54,4	51,4	56,8	61,0
jun	57,8	62,1	60,5	55,8	54,5	52,7	60,9	58,7	57,8	50,4	56,3	61,1
jul	51,2	52,0	50,0	51,1	52,6	50,5	52,0	49,5	51,5	50,0	50,5	59,7
aug	53,7	55,5	55,8	50,4	51,7	47,0	52,9	53,8	55,5	51,3	52,2	63,9
sep	54,7	53,1	61,9	52,3	51,8	49,5	53,1	50,0	48,7	52,2	52,8	60,7
okt	50,8	49,1	50,5	49,6	53,2	44,0	49,1	50,0	48,2	46,9	54,0	54,5
nov	50,1	48,6	52,2	50,4	50,0	51,4	50,0	49,1	48,2	46,8	50,4	60,1
dec	51,0	50,5	51,4	50,9	50,5	47,1	46,8	49,1	48,1	45,3	49,5	62,6
2015 jan	53,5	55,5	58,5	47,4	50,0	47,4	56,5	53,0	54,3	43,6	55,2	61,4
feb	54,2	55,9	56,3	50,9	51,4	45,0	51,4	53,2	56,8	43,2	50,9	68,0
mar	55,7	57,9	60,5	52,6	52,2	51,4	54,8	56,7	54,9	53,9	55,3	62,5
apr	58,0	62,7	62,3	54,7	51,4	50,5	57,3	59,3	57,5	55,0	55,6	60,2
maj	56,7	58,3	61,9	53,9	52,2	48,6	53,9	55,5	56,1	56,6	53,1	65,9
jun	55,8	56,5	59,0	55,1	54,2	50,5	55,1	50,5	58,1	57,0	52,6	60,8
jul	51,3	50,5	51,5	51,5	53,1	49,5	48,5	47,0	54,0	53,0	47,5	59,9
aug	56,0	58,3	60,6	51,4	52,8	48,6	53,7	55,6	55,6	49,5	50,9	62,8
sep	54,6	54,6	57,6	57,1	47,1	46,5	52,1	53,0	51,7	41,8	50,4	59,7
okt	52,1	50,0	54,5	52,7	50,8	46,8	47,7	50,4	51,2	40,4	51,9	58,5
nov	52,3	49,2	55,9	53,6	50,8	47,9	47,2	51,6	46,4	40,9	53,3	61,6
dec	51,7	51,7	53,8	50,4	50,4	49,1	50,4	47,4	49,6	38,1	51,7	61,0
2016 jan	53,9	56,1	56,0	51,8	51,3	50,0	53,0	55,0	53,0	39,2	53,5	63,5
feb	52,5	50,8	56,4	52,6	50,4	49,1	49,6	50,9	50,9	35,9	51,3	59,3
mar	54,8	56,3	57,1	54,6	52,3	50,9	52,8	55,4	55,5	46,0	52,8	65,0
apr	56,3	59,7	60,6	51,4	53,6	50,5	58,9	57,1	55,8	50,9	56,8	67,7
maj	56,0	58,9	61,2	50,9	51,4	49,1	53,3	59,0	53,7	56,7	54,3	58,6
jun	55,9	57,3	60,1	53,9	54,0	52,0	54,4	54,4	57,3	58,7	54,9	61,9
jul	51,6	51,5	50,0	50,5	55,1	47,4	50,5	50,0	49,0	57,4	48,0	61,0
aug	53,3	53,2	57,2	50,5	52,3	49,1	49,1	50,5	54,7	54,6	51,4	59,0
sep	56,3	59,1	59,9	52,5	53,0	49,0	54,5	54,5	55,1	56,9	52,5	57,6
okt	57,3	56,5	60,1	56,1	53,6	39,6	51,5	53,6	55,1	57,5	54,0	60,6
nov	54,8	54,5	57,2	54,5	56,1	51,7	51,7	51,7	56,2	65,2	52,7	62,6
dec	56,0	55,3	58,5	54,9	57,5	47,8	53,2	53,2	55,9	66,7	54,9	66,7
2017 jan	60,6	61,5	66,5	58,5	57,7	47,9	58,1	58,0	58,6	73,0	55,6	69,9
feb	61,8	65,0	65,3	58,6	60,7	48,4	60,1	62,0	58,0	76,8	56,1	72,2
mar	66,9	72,2	71,4	63,4	63,8	48,4	66,7	69,1	67,7	73,7	64,6	76,3
apr	64,9	67,5	66,3	65,4	65,4	48,0	60,8	65,7	66,7	71,2	57,8	72,6
maj	60,6	60,9	62,9	60,9	64,8	52,8	58,7	58,7	58,2	58,6	59,9	67,0
jun	65,3	69,9	67,7	63,6	66,1	52,7	62,4	63,4	65,1	59,1	63,4	72,3
jul	56,5	56,2	55,2	57,4	64,4	53,2	54,1	50,5	58,8	54,1	53,7	67,9
aug	56,9	56,9	58,0	56,4	62,2	52,8	53,7	52,2	59,8	58,2	56,4	63,3
sept	65,1	65,6	70,6	62,6	70,3	53,3	58,9	56,3	65,6	68,2	60,0	69,3
okt	58,0	54,2	59,8	58,2	66,5	48,4	52,6	51,5	53,1	63,4	51,6	63,5
nov	60,8	60,1	61,6	61,7	67,5	51,0	56,9	54,2	53,7	65,6	55,2	64,6
dec	56,2	56,6	55,7	53,1	64,9	50,9	54,5	51,8	51,3	68,0	56,6	65,9
2018 jan	55,4	54,1	57,3	54,6	60,9	51,9	54,5	52,3	55,9	74,1	57,3	65,1
feb	60,8	64,3	63,9	57,7	63,1	55,1	61,4	58,2	64,4	74,3	60,6	69,2
mar	57,6	60,8	59,3	52,0	64,3	55,4	56,8	56,1	55,7	74,5	57,7	61,9
apr	56,8	57,6	57,1	54,8	60,8	48,4	53,8	56,5	52,2	72,6	56,0	62,4



## Sif / Swedbanks Inköpschefsindex (PMI)

### – mål och metodik

<i>Historik</i>	Sif (tidigare I&L) och Swedbank AB, publ, (dåvarande Sparbanken Sverige) gör den första gemensamma – interna – beräkningen av "Inköpschefsindex" för de fem ingående komponenterna i december 1994. Exakt ett år senare offentliggjordes indextalet för första gången. Förebild för dåvarande ICI (numera PMI, Purchasing Managers' Index) var NAPM-index – en av USA:s viktigaste och mest kända konjunkturindikatorer. NAPM-index har funnits sedan 1931 och har under tiden döpts om till PMI (eller ISM-index).										
<i>Deltagare</i>	Omkring 200 inköpschefer i tillverkningsindustrin.										
<i>Publicering</i>	Första vardagen i varje månad, kl 08:30.										
<i>Undersökningsperiod</i>	Jämförelse med föregående månad.										
<i>Sammansättning av PMI (%)</i>	<table> <tr> <td>Orderingång (i det egna företaget)</td> <td>30</td> </tr> <tr> <td>Produktion (i det egna företaget)</td> <td>25</td> </tr> <tr> <td>Sysselsättning (i det egna företaget)</td> <td>20</td> </tr> <tr> <td>Leverantörernas leveranstider</td> <td>15</td> </tr> <tr> <td>Lager (inköpt material)</td> <td>10</td> </tr> </table>	Orderingång (i det egna företaget)	30	Produktion (i det egna företaget)	25	Sysselsättning (i det egna företaget)	20	Leverantörernas leveranstider	15	Lager (inköpt material)	10
Orderingång (i det egna företaget)	30										
Produktion (i det egna företaget)	25										
Sysselsättning (i det egna företaget)	20										
Leverantörernas leveranstider	15										
Lager (inköpt material)	10										
<i>Övriga nyckeltal (ingår ej i PMI)</i>	<p>Orderingång export  Orderingång hemma  Orderstock  Leverantörernas rå- och insatsvarupriser  Import  Planerad produktion närmaste halvåret</p>										
<i>Mål</i>	<p>Snabb konjunkturindikator  Enkel statistik och lätt tolkning  Statistik med relativt korta publiceringsintervaller  Ständig kontakt med välinformerad yrkesgrupp</p>										
<i>Beräkning</i>	Enligt s k diffusionsindex. Positiva förändringar tas fram i procent för de fem delindexarna. Till detta tal adderas den procentuella andelen oförändrade svar multiplicerat med 0,5. Sedan viktas de olika delindexarna enligt ovan för att komma fram till totalindex. Inköpschefsindex anger inga aktivitetsnivåer utan månadsvisa förändringar av industrikonjunkturen. De säsongrensade siffrorna redovisas i första hand.										
<i>"Break even"</i>	Skiljelinjen mellan upp- och nedgång i industrikonjunkturen har – i linje med amerikansk praxis – fastställts till 50. Någon överdriven exakt tillämpning av denna gräns eller "neutral" tillväxtzon bör dock inte göras. 49,7 eller 50,3 ger inte särskilt olikartade konjunktursignaler utifrån PMI-totalindex.										

Vid framtagningen och analysen av Inköpschefsindex (PMI – Purchasing Managers Index) tror vi oss ha använt tillförlitliga källor och bearbetningsrutiner. Swedbank AB (publ) och Silf kan dock inte garantera analysernas riktighet eller fullständighet och påtar sig inte något ansvar för innehållets, siffrornas, bearbetningens, kommentarernas eller övrig informations riktighet eller fullständighet.

Detta material är framställt i informationssyfte och ska inte anses utgöra en investeringsrekommendation enligt artikel 3(1)(35) Marknadsmissbruksförordningen nr 596/2014 ("MAR") och mottagaren bör inte teckna sig i eller köpa några finansiella instrument eller värdepapper enbart på grundval av informationen som nämns häri. Materialet utgör inte heller ett erbjudande om att köpa eller sälja finansiella instrument, ingå en transaktion som involverar något finansiellt instrument eller någon handelsstrategi eller ses som någon officiell bekräftelse eller officiell värdering av någon transaktion som nämns häri. Vidare är materialet inte avsett att utgöra någon ekonomisk och/eller juridisk rådgivning. Mottagaren uppmanas att basera eventuella beslut på annat underlag.

Varken Swedbank AB (publ), Silf eller dess anställda ska kunna göras ansvariga för förlust eller skada, direkt eller indirekt, på grund av eventuella fel eller brister i detta material. Mottagaren är ensam ansvarig för vad den väljer att göra med informationen i detta material.

Inget av materialet, varken i dess helhet eller delar av innehåller, får överföras, kopieras eller distribueras till någon annan part om inte annat avtalats skriftligen med Swedbank AB (publ) och Silf.

In the production and analysis of the Purchasing Manager's Index (PMI) information has been obtained and compiled in good faith from sources and processed with routines believed to be reliable. However, Swedbank AB (publ) and Silf cannot guarantee the accuracy or completeness of the analysis and takes no responsibility for the accuracy or completeness of the content, figures, processes, comments or any other information in the material.

This material is produced for information and discussion purposes only and does not constitute an "investment recommendation" under Article 3(1)(35) of the EU Market Abuse Regulation N°596/2014 ("MAR"). The recipient should not enter into any transaction involving any financial instrument or securities based solely on the information mentioned herein. This material does not constitute an offer or solicitation to purchase or sell any securities or financial instruments or to enter into any transactions involving any financial instruments or trading strategies. Neither does this Material contain any official confirmation or official valuation of any transaction mentioned herein. This material does not constitute any financial and/or legal advice and the recipient should base any potential investment or other decisions on other sources of information.

Neither Swedbank AB (publ) nor Silf or any of its employees can be held liable for any direct or indirect loss arising from any error or incompleteness of, or the use of, this material. The Recipient is solely responsible for how it uses the information in this material.

Neither this material, nor all or any part of its content may be transmitted to, copied or distributed to any other party, in whole or in part, unless otherwise agreed in writing with Swedbank AB (publ) and Silf.