

Slutliga Villkor
Lån 648

Swedbank ABs

SPAX Lån 648

USA - Återbetalningsdag 2016-08-15
Serie A (SWEOUSV14) - MAX (sidan 4)
Emissionskurs 105 procent och återbetalningskurs lägst 100 procent.

Råvaruvalutor - Återbetalningsdag 2016-08-15
Serie B (SWEORV11) - BAS (sidan 5)
Emissionskurs 100 procent och återbetalningskurs lägst 100 procent.
Serie C (SWEORV12) - MAX (sidan 6)
Emissionskurs 103 procent och återbetalningskurs lägst 100 procent.

Sverige - Återbetalningsdag 2017-08-14
Serie D (SWEOSVE25) - BAS (sidan 7)
Emissionskurs 100 procent och återbetalningskurs lägst 100 procent.
Serie E (SWEOSVE26) - MAX (sidan 8)
Emissionskurs 110 procent och återbetalningskurs lägst 100 procent.

Europa - Återbetalningsdag 2018-08-20
Serie F (SWEOEUV7) - BAS (sidan 9)
Emissionskurs 100 procent och återbetalningskurs lägst 100 procent.
Serie G (SWEOEUV8) - MAX (sidan 10)
Emissionskurs 110 procent och återbetalningskurs lägst 100 procent.

Asien - Återbetalningsdag 2018-08-20
Serie H (SWEOPANA9) - BAS (sidan 11)
Emissionskurs 100 procent och återbetalningskurs lägst 100 procent.
Serie I (SWEOPANA10) - MAX (sidan 12)
Emissionskurs 110 procent och återbetalningskurs lägst 100 procent.

Slutliga Villkor

Medium Term Notes
Skuldebrev med ett nominellt värde per enhet
på mindre än 50 000 euro eller motvärdet i SEK
Slutliga Villkor för lån nr 648, serie A till och med I utgivet under
Swedbank AB:s (publ)
Program för Medium Term Notes

Definitioner i dessa Slutliga Villkor ska om annat inte särskilt anges ha den betydelse som anges i Bankens Prospekt offentliggjort den 28 juni 2013 tillsammans med tilläggsprospekt offentliggjort den 5 juli 2013 vilket utgör ett grundprospekt enligt 2 kap 16 § lagen (1991:980) om handel med finansiella instrument. Detta dokument utgör de Slutliga Villkoren, som har utarbetats i enlighet med artikel 5.4 i Direktiv 2003/71/EG, för lån nr 648, serie A till och med I under Bankens MTN-Program och skall läsas tillsammans med Prospektet. Fullständig information om Banken och Lånet erhålls endast genom att dessa Slutliga Villkor läses tillsammans med Prospektet.

Prospektet samt eventuella tilläggsprospekt offentliggörs och finns att tillgå på Bankens webbplats (www.swedbank.se/ir) och kan även rekvireras kostnadsfritt från något av Bankens kontor.

Till dessa Slutliga Villkor har bifogats en sammanfattning av emissionen.

RISKFAKTORER

En investering i Lånet är förknippad med vissa risker. Potentiella investerare rekommenderas därför att ta del av den information om risker som lämnas under rubriken "Riskfaktorer" på sidan 7 och följande sidor i Prospektet.

CENTRAL INFORMATION

Arrangörsarvode och courtage

Arrangörsarvode

Inför likviddagen fastställer Banken de slutgiltiga villkoren för SPAX. I samband med detta beräknar Banken ett arrangörsarvode på maximalt 10:50 kronor per obligation och löptidsår. Varje obligation har ett nominellt belopp på 1 000 kronor vilket innebär att arrangörsarvodet motsvarar högst 1,05% per löptidsår. För en obligation med 3 års löptid uppgår således arrangörsarvodet till högst 31:50 kronor per obligation och för en obligation med 5 års löptid uppgår arrangörsarvodet till högst 52:50 kronor per obligation. Arvodet påverkar - tillsammans med de priser som Banken erhåller på de finansiella instrument som ingår i placeringen - villkoren för beräkning av tilläggsbelopp. Arvodet ska bland annat täcka Bankens kostnader för riskhantering, produktion och distribution. Arvodet tas ut på likviddagen och är inkluderat i placeringens pris.

Courtage

Courtage är en avgift som erläggs vid köp och försäljning av SPAX med en procentsats som framgår under avsnittet "Betaling och courtage" på annan plats i dessa slutliga villkor. Vid köp och försäljning beräknas courtage på investerat belopp respektive det belopp som en försäljning inbringar. I samband med återbetalning vid löptidens slut utgår inget courtage.

INFORMATION OM LÅN 648, SERIE A TILL OCH MED I, VILLKOR FÖR ERBJUDANDET SAMT UPPTAGANDE TILL HANDEL OCH SÄRSKILDA FÖRHÅLLANDEN KRING HANDELN

Inbjudan

Inledning

Swedbank AB, nedan kallad Banken, inbjuder härmed till förvärv av obligationer, nedan kallade Serie A till och med I, vilkas avkastning är beroende av utvecklingen på en eller flera marknader.

MTN-program / Lån

Detta lån emitteras under Bankens svenska MTN-Program, varunder Banken har möjlighet att utge lån med olika konstruktioner. För varje lån upprättas Slutliga Villkor vilka tillsammans med de allmänna villkoren utgör fullständiga villkor för lånet. Denna inbjudan utgör Slutliga Villkor till Bankens lån nr 648. Prospekt för Swedbanks MTN-Program har godkänts och registrerats av Finansinspektionen och finns tillgängligt på Bankens webbplats (www.swedbank.se/ir) och kan även erhållas genom något av Bankens kontor. De fullständiga villkoren för detta lån utgörs av ovannämnda prospekt samt dessa Slutliga Villkor.

Anmälan om köp

Anmälan om köp sker genom att placeraren fyller i en anmälningssedel eller gör en anmälan genom Telefon- och Internetbanken. Likvid erläggs genom att Banken debiterar ett av placeraren angivet konto. För att erhålla tilldelning måste hela likvidbeloppet, d v s nominellt belopp x emissionskurs och courtage, finnas tillgängligt på det

angivna kontot från och med den 2 juli 2013 klockan 07:00 (se Betalning och courtage sidan 25). Minsta investering för Serie A är fem obligationer à 1.050 kronor (5.250 kronor), för Serie B fem obligationer à 1.000 kronor (5.000 kronor), för Serie C fem obligationer à 1.030 kronor (5.150 kronor), för Serie D fem obligationer à 1.000 kronor (5.000 kronor), för Serie E fem obligationer à 1.100 kronor (5.500 kronor), för Serie F fem obligationer à 1.000 kronor (5.000 kronor), för Serie G fem obligationer à 1.100 kronor (5.500 kronor), för Serie H fem obligationer à 1.000 kronor (5.000 kronor) och för Serie I fem obligationer à 1.100 kronor (5.500 kronor). Courtage tillkommer.

Andrahandsmarknad

Kunden placerar i obligationer i svenska kronor som kommer att upptas till handel på en reglerad marknad. Banken kommer under normala marknadsförhållanden löpande att ställa köpkurser. Placeraren kan därför sälja hela eller delar av sitt innehav under lånets löptid till gällande marknadskurs. Om möjligt kommer även säljkurser att ställas, se även avsnitt Marknad på sidan 25. De obligationer Banken köpt äger Banken rätt att makulera varvid lånebeloppet skall anses amorterat med ett belopp motsvarande obligationernas nominella belopp.

SPAX USA Serie A - MAX

Allmänt

Serie A är en aktieobligation med ca 3 års löptid och som emitteras till 105 procent av nominellt belopp. Tilläggsbeloppet, som beräknas på nominellt belopp, är beroende av utvecklingen för en korg av 10 amerikanska bolag och deltagandegraden samt kursutvecklingen USD/SEK under löptiden. En utförligare beskrivning av respektive aktie finns på sida 13-14.

Tilläggsbelopp

Tilläggsbelopp, som beräknas på nominellt belopp, är beroende av aktiekorgens utveckling under löptiden. Utvecklingen mäts i procent och beräknas som summan av respektive akties procentuella värdeutveckling dividerat med antal aktieslag i korgen. En akties procentuella värdeutveckling beräknas som skillnaden mellan dess startkurs och slutkurs dividerat med startkurs. Startkursen motsvarar aktiens stängningskurs avläst på startdagen den 3 juli 2013 och slutkurs beräknas som genomsnittet av aktiens stängningskurs avläst en gång i månaden under perioden från och med 2 februari 2016 till och med 2 augusti 2016. Det är sålunda aktiekursen vid vart och ett av dessa 7 avläsningsstillfällen som kommer att bestämma slutkursen och därmed respektive akties procentuella utveckling. Eftersom slutkurs beräknas som ett genomsnitt kan slutkursen bli högre eller lägre än vad som motsvarar aktiens stängningskurs på slutdagen den 2 augusti 2016.

Deltagandegrad

Deltagandegraden fastställs av Banken den 3 juli 2013 och beräknas bli fastställd till 110 procent. Skulle de finansiella instrument som ingår i placeringen - och som bestämmer

deltagandegraden – bli dyrare fram till nämnda datum kan deltagandegraden komma att fastställas till ett lägre värde, dock lägst 90 procent. Avgörande för priset på de finansiella instrumenten är till exempel rådande ränteläge och antaganden om framtida kursrörelser och aktieutdelningar.

Valutakursfaktor

Valutakursfaktorn mäter utvecklingen för valutakursen USD/SEK, där en förstärkning av den amerikanska dollarn mot den svenska kronan under löptiden innebär att valutakursfaktorn är högre än 1 och att en positiv värdeutveckling av aktiekorgen därmed ytterligare förstärks. Om den amerikanska dollarn i stället skulle försvagas mot den svenska kronan kommer en positiv värdeutveckling för aktiekorgen att reduceras. Valutakursfaktorn påverkar endast beräkningen av avkastning vid positiv utveckling för aktiekorgen. Kapitalkyddet är i svenska kronor och påverkas inte av valutakursutvecklingen.

Återbetalning

Även om aktiekorgens utveckling skulle bli negativ, återbetalar Banken obligationens nominella belopp (1.000 kronor per obligation) på återbetalningsdagen den 15 augusti 2016. Placeraren riskerar således 50 kronor per obligation, erlagt courtage samt den alternativa avkastning som en annan placering hade kunnat ge. Bankens utfästelse avseende nominellt belopp gäller ej vid försäljning under löptiden utan endast på återbetalningsdagen.

Exempel

Nedan följer tre exempel på återbetalat belopp vid olika antagande om korg- och valutakursutveckling och en antagen deltagandegrad på 110 procent. Likvidbeloppet motsvarar köp av 50 obligationer à 1.050 kronor (52.500 kronor) och värdena avser belopp före skatt.

Exempel 1:	Värdeutveckling ¹⁾
USA	+15%
Tilläggsbelopp: $50.000 \times 110\% \times 15\% \times 1,1^3 = 9.075$ kronor (10,9% beräknat på placerat belopp inklusive courtage). Återbetalat belopp: $50.000 + 9.075 = 59.075$ kronor (3,4% årseffektiv avkastning inklusive courtage).	
Exempel 2:	Värdeutveckling ¹⁾
USA	+30%
Tilläggsbelopp: $50.000 \times 110\% \times 30\% \times 1,0^3 = 16.500$ kronor (24,8% beräknat på placerat belopp inklusive courtage). Återbetalat belopp: $50.000 + 16.500 = 66.500$ kronor (7,4% årseffektiv avkastning inklusive courtage).	
Exempel 3:	Värdeutveckling ¹⁾
USA	+40%
Tilläggsbelopp: $50.000 \times 110\% \times 40\% \times 0,9^3 = 19.800$ kronor (31,0% beräknat på placerat belopp inklusive courtage). Återbetalat belopp: $50.000 + 19.800 = 69.800$ kronor (9,1% årseffektiv avkastning inklusive courtage).	
Exempel 4:	Värdeutveckling ¹⁾
USA	-15%
Tilläggsbelopp: 0 ⁴⁾ kronor (-6,2% beräknat på placerat belopp inklusive courtage). Återbetalat belopp: $50.000 + 0 = 50.000$ kronor (-2,0% årseffektiv avkastning inklusive courtage).	
<p>¹⁾ Slutvärdet fastställs på slutdagen den 2 augusti 2016 och baseras på respektive akties slutkurs. Respektive akties slutkurs beräknas som ett genomsnitt av aktiens stängningskurs avläst en gång i månaden under perioden 2 februari 2016 till och med 2 augusti 2016.</p> <p>²⁾ Deltagandegraden är indikativ och fastställs slutligt av Banken den 3 juli 2013. Deltagandegraden torde komma att fastställas till 110 procent, dock lägst 90 procent.</p> <p>³⁾ Valutakursfaktor beräknas som $USD/SEK_{\text{slut}} / USD/SEK_{\text{start}}$ och fastställs dagen efter det att aktiekorgens slutvärde fastställts. Valutakursen USD/SEK beräknas som EUR/SEK / EUR/USD utifrån ECBs fixing cirka kl 14.15.</p> <p>⁴⁾ Negativ utveckling åsätts värde noll vid beräkning av tilläggsbelopp och endast nominellt belopp erläggs på återbetalningsdagen. Valutakursfaktorn har ingen inverkan vid negativ utveckling av aktiekorgen.</p>	

SPAX Råvaruvalutor Serie B - BAS

Allmänt

Serie B är en valutaobligation med ca 3 års löptid och som emitteras till 100 procent av nominellt belopp. Tilläggsbeloppet, som beräknas på nominellt belopp, är beroende av utvecklingen för en korg av fyra valutor mot euron. De ingående valutorna beskrivs närmare på sidan 15.

Tilläggsbelopp

Tilläggsbeloppet är beroende av valutakorgens utveckling under löptiden. De fyra valutaparen euro/brasilianska real (EUR/BRL), euro/indonesiska rupier (EUR/IDR), euro/ryska rubel (EUR/RUB) samt euro/norska krona (EUR/NOK) ingår i valutakorgen med en fjärdedel vardera. Om korgen av valutor stärks eller är oförändrad mot EUR motsvarar tilläggsbeloppet en räntesats på indikativt 14 procent, dock lägst 10 procent. Skulle korgens procentuella utveckling vara större än den fastställda ränte-

satsen, beräknas tilläggsbeloppet i stället med denna högre procentssats. Om korgen av valutor försvagas blir tilläggsbeloppet noll och endast nominellt belopp återbetalas på återbetalningsdagen. Kursutvecklingen för respektive valuta mäts i procent och motsvaras av förändringen mellan valutakursen avläst på startdagen den 3 juli 2013 och valutakursen avläst på slutdagen den 2 augusti 2016.

Återbetalning

Oberoende av valutakursens utveckling återbetalar Banken obligationens nominella belopp (1.000 kronor per obligation) på återbetalningsdagen den 15 augusti 2016. Placeraren riskerar således enbart erlagt courtage samt den alternativa avkastning som en annan placering hade kunnat ge. Bankens utfästelse avseende nominellt belopp gäller ej vid försäljning under löptiden utan endast på återbetalningsdagen.

Exempel

Nedan följer tre exempel på återbetalat belopp vid olika antagande fastställd räntesats för beräkning av tilläggsbelopp. Likvidbeloppet motsvarar köp av 50 obligationer à 1.000 kronor (50.000 kronor) och värdena avser belopp före skatt.

Exempel 1:	Korgutveckling	Räntesats för Tilläggsbelopp ¹⁾
Valutakupong valutakorg	+5%	+14%
Avkastning: $50.000 \times 14\%^1 = 7.000$ kronor (12,3% beräknat på placerat belopp inklusive courtage). Återbetalat belopp: $50.000 + 7.000 = 57.000$ kronor (3,8% årseffektiv avkastning inklusive courtage).		
Exempel 2:	Korgutveckling	Räntesats för Tilläggsbelopp ¹⁾
Valutakupong valutakorg	+25%	+25%
Avkastning: $50.000 \times 25\%^1 = 12.500$ kronor (23,2% beräknat på placerat belopp inklusive courtage). Återbetalat belopp: $50.000 + 12.500 = 62.500$ kronor (7,0% årseffektiv avkastning inklusive courtage).		
Exempel 3:	Korgutveckling	Räntesats för Tilläggsbelopp ¹⁾
Valutakupong valutakorg	-5%	-
Avkastning: $0\%^2$ kronor (-1,5% beräknat på placerat belopp inklusive courtage). Återbetalat belopp: $50.000 + 0 = 50.000$ kronor (-0,5% årseffektiv avkastning inklusive courtage).		
¹⁾ Tilläggsbelopp utbetalas på återbetalningsdagen om valutakorgens utvecklingen på slutdagen är oförändrad eller positiv. Skulle valutakorgens procentuella utveckling överstiga den på startdagen fastställda procentsatsen kommer tilläggsbelopp att baseras på valutakorgens utveckling. Skulle korgens procentuella utveckling däremot vara mindre än den fastställda procentsatsen men större än noll (0), kommer den på startdagen fastställda procentsatsen att ligga till grund vid beräkning av tilläggsbelopp. Räntesatsen är indikativ och torde komma att fastställas av Banken till 14 procent, dock lägst 10 procent, den 3 juli 2013.		
²⁾ Negativ utveckling åsätts värde noll vid avkastningsberäkningen. Som lägst betalas 100 procent av nominellt belopp vid löptidens slut.		

SPAX Råvaruvalutor Serie C - MAX

Allmänt

Serie C är en valutaobligation med ca 3 års löptid och som emitteras till 103 procent av nominellt belopp. Tilläggsbeloppet, som beräknas på nominellt belopp, är beroende av utvecklingen för en korg av fyra valutor mot euron. De ingående valutorna beskrivs närmare på sidan 15.

Tilläggsbelopp

Tilläggsbeloppet är beroende av valutakorgens utveckling under löptiden. De fyra valutaparen euro/brasilianska real (EUR/BRL), euro/indonesiska rupier (EUR/IDR), euro/ryska rubel (EUR/RUB) samt euro/norska krona (EUR/NOK) ingår i valutakorgen med en fjärdedel vardera. Om korgen av valutor stärks eller är oförändrad mot EUR motsvarar tilläggsbeloppet en räntesats på indikativt 28 procent, dock lägst 24 procent. Skulle korgens procentuella utveckling vara större än den fastställda ränte-

satsen, beräknas tilläggsbeloppet i stället med denna högre procentsats. Om korgen av valutor försvagas blir tilläggsbeloppet noll och endast nominellt belopp återbetalas på återbetalningsdagen. Kursutvecklingen för respektive valuta mäts i procent och motsvaras av förändringen mellan valutakursen avläst på startdagen den 3 juli 2013 och valutakursen avläst på slutdagen den 2 augusti 2016.

Återbetalning

Oberoende av valutakursens utveckling återbetalar Banken obligationens nominella belopp (1.000 kronor per obligation) på återbetalningsdagen den 15 augusti 2016. Placeraren riskerar således 30 kronor per obligation, erlagt courtage samt den alternativa avkastning som en annan placering hade kunnat ge. Bankens utfästelse avseende nominellt belopp gäller ej vid försäljning under löptiden utan endast på återbetalningsdagen.

Exempel

Nedan följer tre exempel på återbetalat belopp vid olika antagande fastställd räntesats för beräkning av tilläggsbelopp. Likvidbeloppet motsvarar köp av 50 obligationer à 1.030 kronor (51.500 kronor) och värdena avser belopp före skatt.

Exempel 1:	Korgutveckling	Räntesats för Tilläggsbelopp ¹⁾
Valutakupong valutakorg	+5%	+28%
Avkastning: $50.000 \times 28\%^1 = 14.000$ kronor (22,4% beräknat på placerat belopp inklusive courtage). Återbetalat belopp: $50.000 + 14.000 = 64.000$ kronor (6,7% årseffektiv avkastning inklusive courtage).		
Exempel 2:	Korgutveckling	Räntesats för Tilläggsbelopp ¹⁾
Valutakupong valutakorg	+30%	+30%
Avkastning: $50.000 \times 30\%^1 = 15.000$ kronor (24,3% beräknat på placerat belopp inklusive courtage). Återbetalat belopp: $50.000 + 15.000 = 65.000$ kronor (7,3% årseffektiv avkastning inklusive courtage).		
Exempel 3:	Korgutveckling	Räntesats för Tilläggsbelopp ¹⁾
Valutakupong valutakorg	-5%	-
Avkastning: 0^2 kronor (-4,3% beräknat på placerat belopp inklusive courtage). Återbetalat belopp: $50.000 + 0 = 50.000$ kronor (-1,5% årseffektiv avkastning inklusive courtage).		
¹⁾ Tilläggsbelopp utbetalas på återbetalningsdagen om valutakorgens utvecklingen på slutdagen är oförändrad eller positiv. Skulle valutakorgens procentuella utveckling överstiga den på startdagen fastställda procentsatsen kommer tilläggsbelopp att baseras på valutakorgens utveckling. Skulle korgens procentuella utveckling däremot vara mindre än den fastställda procentsatsen men större än noll (0), kommer den den på startdagen fastställda procentsatsen att ligga till grund vid beräkning av tilläggsbelopp. Räntesatsen är indikativ och torde komma att fastställas av Banken till 28 procent, dock lägst 24 procent, den 3 juli 2013.		
²⁾ Negativ utveckling åsätts värde noll vid avkastningsberäkningen. Som lägst betalas 100 procent av nominellt belopp vid löptidens slut.		

SPAX Sverige Serie D - BAS

Allmänt

Serie D är en aktieobligation med ca 4 års löptid och som emitteras till 100 procent av nominellt belopp. Tilläggsbeloppet, som beräknas på nominellt belopp, är beroende av utvecklingen för en korg av 12 svenska bolag och deltagandegraden. En utförligare beskrivning av respektive aktie finns på sida 16-20.

Tilläggsbelopp

Tilläggsbelopp, som beräknas på nominellt belopp, är beroende av aktiekorgens utveckling under löptiden. Utvecklingen mäts i procent och beräknas som summan av respektive akties procentuella värdeutveckling dividerat med antal aktieslag i korgen. En akties procentuella värdeutveckling beräknas som skillnaden mellan dess startkurs och slutkurs dividerat med startkurs. Startkursen motsvarar aktiens stängningskurs avläst på startdagen den 3 juli 2013 och slutkurs beräknas som genomsnittet av aktiens stängningskurs avläst en gång i månaden under perioden från 1 augusti 2016 till 1 augusti 2017. Det är sålunda aktiekursen vid vart och ett av dessa 13 avläsningstillfällen som kommer att bestämma slutkursen och därmed respektive akties procentuella utveckling. Eftersom slutkurs beräknas som ett genomsnitt kan slutkursen bli högre eller lägre än vad som motsvarar aktiens stängningskurs på slutdagen den 1 augusti 2017.

Deltagandegrad

Deltagandegraden fastställs av Banken den 3 juli 2013 och beräknas bli fastställd till 40 procent. Skulle de finansiella instrument som ingår i placeringen - och som bestämmer deltagandegraden - bli dyrare fram till nämnda datum kan deltagandegraden komma att fastställas till ett lägre värde, dock lägst 30 procent. Avgörande för priset på de finansiella instrumenten är till exempel rådande ränteläge och antaganden om framtida kursrörelser och aktieutdelningar.

Återbetalning

Även om aktiekorgens utveckling skulle bli negativ, återbetalar Banken obligationens nominella belopp (1.000 kronor per obligation) på återbetalningsdagen den 14 augusti 2017. Placera- ren riskerar således enbart erlagt courtage samt den alternativa avkastning som en annan placering hade kunnat ge. Bankens utfästelse avseende nominellt belopp gäller ej vid försäljning under löptiden utan endast på återbetalningsdagen.

Exempel

Nedan följer tre exempel på återbetalat belopp vid olika antagande om korgutveckling och en antagen deltagandegrad på 40 procent. Likvidbeloppet motsvarar köp av 50 obligationer à 1.000 kronor (50.000 kronor) och värdena avser belopp före skatt.

Exempel 1:	Värdeutveckling
Sverige aktiekorg	+40%
Tilläggsbelopp: $50.000 \times 40\%^1 \times 40\% = 8.000$ kronor (14,3% beräknat på placerat belopp inklusive courtage). Återbetalat belopp: $50.000 + 8.000 = 58.000$ kronor (3,3% årseffektiv avkastning inklusive courtage).	
Exempel 2:	Värdeutveckling
Sverige aktiekorg	+20%
Tilläggsbelopp: $50.000 \times 40\%^1 \times 20\% = 4.000$ kronor (6,4% beräknat på placerat belopp inklusive courtage). Återbetalat belopp: $50.000 + 4.000 = 54.000$ kronor (1,5% årseffektiv avkastning inklusive courtage).	
Exempel 3:	Värdeutveckling
Sverige aktiekorg	-20%
Tilläggsbelopp: 0^2 kronor (-1,5% beräknat på placerat belopp inklusive courtage). Återbetalat belopp: $50.000 + 0 = 50.000$ kronor (-0,4% årseffektiv avkastning inklusive courtage).	
¹⁾ Deltagandegraden är indikativ och fastställs slutligt av Banken den 3 juli 2013. Deltagandegraden torde komma att fastställas till 40 procent, dock lägst 30 procent.	
²⁾ Negativ utveckling åsätts värde noll vid beräkning av tilläggsbelopp och endast nominellt belopp återbetalas vid löptidens slut.	

SPAX Sverige Serie E - MAX

Allmänt

Serie E är en aktieobligation med ca 4 års löptid och som emitteras till 110 procent av nominellt belopp. Tilläggsbeloppet, som beräknas på nominellt belopp, är beroende av utvecklingen för en korg av 12 svenska bolag och deltagandegraden. En utförligare beskrivning av respektive aktie finns på sida 16-20.

Tilläggsbelopp

Tilläggsbelopp, som beräknas på nominellt belopp, är beroende av aktiekorgens utveckling under löptiden. Utvecklingen mäts i procent och beräknas som summan av respektive akties procentuella värdeutveckling dividerat med antal aktieslag i korgen. En akties procentuella värdeutveckling beräknas som skillnaden mellan dess startkurs och slutkurs dividerat med startkurs. Startkursen motsvarar aktiens stängningskurs avläst på startdagen den 3 juli 2013 och slutkurs beräknas som genomsnittet av aktiens stängningskurs avläst en gång i månaden under perioden från 1 augusti 2016 till 1 augusti 2017. Det är sålunda aktiekursen vid vart och ett av dessa 13 avläsningsstillfällen som kommer att bestämma slutkursen och därmed respektive akties procentuella utveckling. Eftersom slutkurs beräknas som ett genomsnitt kan slutkursen bli högre eller lägre än vad som motsvarar aktiens stängningskurs på slutdagen den 1 augusti 2017.

Deltagandegrad

Deltagandegraden fastställs av Banken den 3 juli 2013 och beräknas bli fastställd till 150 procent. Skulle de finansiella instrument som ingår i placeringen - och som bestämmer deltagandegraden - bli dyrare fram till nämnda datum kan deltagandegraden komma att fastställas till ett lägre värde, dock lägst 130 procent. Avgörande för priset på de finansiella instrumenten är till exempel rådande ränteläge och antaganden om framtida kursrörelser och aktieutdelningar.

Återbetalning

Även om aktiekorgens utveckling skulle bli negativ, återbetalar Banken obligationens nominella belopp (1.000 kronor per obligation) på återbetalningsdagen den 14 augusti 2017. Placeringen riskerar således 100 kronor per obligation, erlagt courtage samt den alternativa avkastning som en annan placering hade kunnat ge. Bankens utfästelse avseende nominellt belopp gäller ej vid försäljning under löptiden utan endast på återbetalningsdagen.

Exempel

Nedan följer tre exempel på återbetalat belopp vid olika antagande om korgutveckling och en antagen deltagandegrad på 150 procent. Likvidbeloppet motsvarar köp av 50 obligationer à 1.100 kronor (55.000 kronor) och värdena avser belopp före skatt.

Exempel 1:	Värdeutveckling
Sverige aktiekorg	+40%
Tilläggsbelopp: $50.000 \times 150\% \times 40\% = 30.000$ kronor (43,3% beräknat på placerat belopp inklusive courtage). Återbetalat belopp: $50.000 + 30.000 = 80.000$ kronor (9,2% årseffektiv avkastning inklusive courtage).	
Exempel 2:	Värdeutveckling
Sverige aktiekorg	+20%
Tilläggsbelopp: $50.000 \times 150\% \times 20\% = 15.000$ kronor (16,4% beräknat på placerat belopp inklusive courtage). Återbetalat belopp: $50.000 + 15.000 = 65.000$ kronor (3,8% årseffektiv avkastning inklusive courtage).	
Exempel 3:	Värdeutveckling
Sverige aktiekorg	-20%
Tilläggsbelopp: 0 ²⁾ kronor (-10,4% beräknat på placerat belopp inklusive courtage). Återbetalat belopp: $50.000 + 0 = 50.000$ kronor (-2,7% årseffektiv avkastning inklusive courtage).	
¹⁾ Deltagandegraden är indikativ och fastställs slutligt av Banken den 3 juli 2013. Deltagandegraden torde komma att fastställas till 150 procent, dock lägst 130 procent.	
²⁾ Negativ utveckling åsätts värde noll vid beräkning av tilläggsbelopp och endast nominellt belopp återbetalas vid löptidens slut.	

SPAX Europa Serie F - BAS

Allmänt

Serie F är en aktieindexobligation med ca 5 års löptid och som emitteras till 100 procent av nominellt belopp. Tilläggsbeloppet, som beräknas på nominellt belopp, är beroende av utvecklingen för ett aktieindex, deltagandegraden samt kursutvecklingen EUR/SEK under löptiden. En utförligare beskrivning av aktieindex och den historiska kursutvecklingen för EUR/SEK finns på sida 21-22.

Tilläggsbelopp

Tilläggsbelopp, som beräknas på nominellt belopp, är beroende av aktieindex utveckling under löptiden. Utvecklingen mäts i procent och beräknas som skillnaden mellan index startkurs och slutkurs dividerat med startkurs. Startkursen motsvarar aktieindex stängningskurs avläst på startdagen den 3 juli 2013 och slutkurs beräknas som genomsnittet av aktieindex stängningskurs avläst en gång i månaden under perioden fr o m 7 augusti 2017 t o m 7 augusti 2018. Det är sålunda indexkursen vid vart och ett av dessa 13 avläsningstillfällen som kommer att bestämma slutkursen. Eftersom slutkurs beräknas som ett genomsnitt kan slutkursen bli högre eller lägre än vad som motsvarar aktieindex stängningskurs på slutdagen den 7 augusti 2018.

Deltagandegrad

Deltagandegraden fastställs av Banken den 3 juli 2013 och beräknas bli fastställd till 70 procent. Skulle de finansiella

instrument som ingår i placeringen - och som bestämmer deltagandegraden - bli dyrare fram till nämnda datum kan deltagandegraden komma att fastställas till ett lägre värde, dock lägst 60 procent. Avgörande för priset på de finansiella instrumenten är till exempel rådande ränteläge och antaganden om framtida kursrörelser och aktieutdelningar.

Valutakursfaktor

Valutakursfaktorn mäter utvecklingen för valutakursen EUR/SEK, där en förstärkning av euro mot den svenska kronan under löptiden innebär att valutakursfaktorn är högre än 1 och att en positiv värdeutveckling av aktieindex därmed ytterligare förstärks. Om euron i stället skulle försvagas mot den svenska kronan kommer en positiv värdeutveckling för aktieindex att reduceras. Valutakursfaktorn påverkar endast beräkningen av avkastning vid positiv utveckling för aktieindex. Kapitalskyddet är i svenska kronor och påverkas inte av valutakursutvecklingen.

Återbetalning

Oberoende av aktieindex och valutakursens utveckling återbetalar Banken obligationens nominella belopp (1.000 kronor per obligation) på återbetalningsdagen den 20 augusti 2018. Placeraren riskerar således enbart erlagt courtage samt den alternativa avkastning som en annan placering hade kunnat ge. Bankens utfästelse avseende nominellt belopp gäller ej vid försäljning under löptiden utan endast på återbetalningsdagen.

Exempel

Nedan följer fyra exempel på återbetalat belopp vid olika antaganden om aktieindex och valutakursens utveckling. Antagen deltagandegrad är 70 procent. Likvidbeloppet motsvarar köp av 50 obligationer à 1.000 kronor (50.000 kronor) och värdena avser belopp före skatt.

Exempel 1:	Värdeutveckling ¹⁾
Europa	+15%
Tilläggsbelopp: $50.000 \times 70\%^{2)} \times 15\% \times 1,1^{3)} = 5.775$ kronor (9,9% beräknat på placerat belopp inklusive courtage). Återbetalat belopp: $50.000 + 5.775 = 55.775$ kronor (1,9% årseffektiv avkastning inklusive courtage).	
Exempel 2:	Värdeutveckling ¹⁾
Europa	+30%
Tilläggsbelopp: $50.000 \times 70\%^{2)} \times 30\% \times 1,0^{3)} = 10.500$ kronor (19,2% beräknat på placerat belopp inklusive courtage). Återbetalat belopp: $50.000 + 10.500 = 60.500$ kronor (3,5% årseffektiv avkastning inklusive courtage).	
Exempel 3:	Värdeutveckling ¹⁾
Europar	+40%
Tilläggsbelopp: $50.000 \times 70\%^{2)} \times 40\% \times 0,90^{3)} = 12.600$ kronor (23,3% beräknat på placerat belopp inklusive courtage). Återbetalat belopp: $50.000 + 12.600 = 62.600$ kronor (4,2% årseffektiv avkastning inklusive courtage).	
Exempel 4:	Värdeutveckling ¹⁾
Europa	-15%
Tilläggsbelopp: $0^{4)}$ kronor (-1,5% beräknat på placerat belopp inklusive courtage). Återbetalat belopp: $50.000 + 0 = 50.000$ kronor (-0,3% årseffektiv avkastning inklusive courtage).	

¹⁾ Slutkurs beräknas som ett genomsnitt av aktieindex stängningskurs avläst en gång i månaden under perioden fr o m 7 augusti 2017 t o m 7 augusti 2018.

²⁾ Deltagandegraden är indikativ och fastställs slutligt av Banken den 3 juli 2013. Deltagandegraden torde komma att fastställas till 70 procent, dock lägst 60 procent.

³⁾ Valutakursfaktor beräknas som $\text{EUR/SEK}_{\text{slut}} / \text{EUR/SEK}_{\text{start}}$ och fastställs dagen efter det att aktieindex slutkurs fastställts. Valutakursen EUR/SEK uttrycks som antal svenska kronor per euro utifrån ECBs fixing cirka kl 14.15.

⁴⁾ Negativ utveckling äsätts värde noll vid beräkning av tilläggsbelopp och endast nominellt belopp erläggs på återbetalningsdagen. Valutakursfaktorn har ingen inverkan vid negativ utveckling av aktieindex

SPAX Europa Serie G - MAX

Allmänt

Serie G är en aktieindexobligation med ca 5 års löptid och som emitteras till 110 procent av nominellt belopp. Tilläggsbeloppet, som beräknas på nominellt belopp, är beroende av utvecklingen för ett aktieindex, deltagandegraden samt kursutvecklingen EUR/SEK under löptiden. En utförligare beskrivning av aktieindex och den historiska kursutvecklingen för EUR/SEK finns på sida 21-22.

Tilläggsbelopp

Tilläggsbelopp, som beräknas på nominellt belopp, är beroende av aktieindex utveckling under löptiden. Utvecklingen mäts i procent och beräknas som skillnaden mellan index startkurs och slutkurs dividerat med startkurs. Startkursen motsvarar aktieindex stängningskurs avläst på startdagen den 3 juli 2013 och slutkurs beräknas som genomsnittet av aktieindex stängningskurs avläst en gång i månaden under perioden fr o m 7 augusti 2017 t o m 7 augusti 2018. Det är sålunda indexkurserna vid vart och ett av dessa 13 avläsningstillfällen som kommer att bestämma slutkursen. Eftersom slutkurs beräknas som ett genomsnitt kan slutkursen bli högre eller lägre än vad som motsvarar aktieindex stängningskurs på slutdagen den 7 augusti 2018.

Deltagandegrad

Deltagandegraden fastställs av Banken den 3 juli 2013 och beräknas bli fastställd till 190 procent. Skulle de finansiella

instrument som ingår i placeringen - och som bestämmer deltagandegraden - bli dyrare fram till nämnda datum kan deltagandegraden komma att fastställas till ett lägre värde, dock lägst 170 procent. Avgörande för priset på de finansiella instrumenten är till exempel rådande ränteläge och antaganden om framtida kursrörelser och aktieutdelningar.

Valutakursfaktor

Valutakursfaktorn mäter utvecklingen för valutakursen EUR/SEK, där en förstärkning av euro mot den svenska kronan under löptiden innebär att valutakursfaktorn är högre än 1 och att en positiv värdeutveckling av aktieindex därmed ytterligare förstärks. Om euron i stället skulle försvagas mot den svenska kronan kommer en positiv värdeutveckling för aktieindex att reduceras. Valutakursfaktorn påverkar endast beräkningen av avkastning vid positiv utveckling för aktieindex. Kapitalkyddet är i svenska kronor och påverkas inte av valutakursutvecklingen.

Återbetalning

Oberoende av aktiekorgens och valutakursens utveckling återbetalar Banken obligationens nominella belopp (1.000 kronor per obligation) på återbetalningsdagen den 20 augusti 2018. Placeraren riskerar således 100 kronor per obligation, erlagt courtage samt den alternativa avkastning som en annan placering hade kunnat ge. Bankens utfästelse avseende nominellt belopp gäller ej vid försäljning under löptiden utan endast på återbetalningsdagen.

Exempel

Nedan följer fyra exempel på återbetalat belopp vid olika antaganden om aktieindex och valutakursens utveckling. Antagen deltagandegrad är 190 procent. Likvidbeloppet motsvarar köp av 50 obligationer à 1.100 kronor (55.000 kronor) och värdena avser belopp före skatt.

Exempel 1:	Värdeutveckling ¹⁾
Europa	+15%
Tilläggsbelopp: $50.000 \times 190\% \times 15\% \times 1,1^{3)} = 15.675$ kronor (17,6% beräknat på placerat belopp inklusive courtage). Återbetalat belopp: $50.000 + 15.675 = 65.675$ kronor (3,2% årseffektiv avkastning inklusive courtage).	
Exempel 2:	Värdeutveckling ¹⁾
Europa	+30%
Tilläggsbelopp: $50.000 \times 190\% \times 30\% \times 1,0^{3)} = 28.500$ kronor (40,6% beräknat på placerat belopp inklusive courtage). Återbetalat belopp: $50.000 + 28.500 = 78.500$ kronor (6,9% årseffektiv avkastning inklusive courtage).	
Exempel 3:	Värdeutveckling ¹⁾
Europa	+40%
Tilläggsbelopp: $50.000 \times 190\% \times 40\% \times 0,9^{3)} = 34.200$ kronor (50,8% beräknat på placerat belopp inklusive courtage). Återbetalat belopp: $50.000 + 34.200 = 84.200$ kronor (8,4% årseffektiv avkastning inklusive courtage).	
Exempel 4:	Värdeutveckling ¹⁾
Europa	-15%
Tilläggsbelopp: 0 ⁴⁾ kronor (-10,4% beräknat på placerat belopp inklusive courtage). Återbetalat belopp: $50.000 + 0 = 50.000$ kronor (-2,1% årseffektiv avkastning inklusive courtage).	
<p>¹⁾ Slutkurs beräknas som ett genomsnitt av aktieindex stängningskurs avläst en gång i månaden under perioden fr o m 7 augusti 2017 t o m 7 augusti 2018.</p> <p>²⁾ Deltagandegraden är indikativ och fastställs slutligt av Banken den 3 juli 2013. Deltagandegraden torde komma att fastställas till 190 procent, dock lägst 170 procent.</p> <p>³⁾ Valutakursfaktor beräknas som $\text{EUR/SEK}_{\text{slut}} / \text{EUR/SEK}_{\text{start}}$ och fastställs dagen efter det att aktieindex slutkurs fastställs. Valutakursen EUR/SEK uttrycks som antal svenska kronor per euro utifrån ECBs fixing cirka kl 14.15.</p> <p>⁴⁾ Negativ utveckling åsätts värde noll vid beräkning av tilläggsbelopp och endast nominellt belopp erläggs på återbetalningsdagen. Valutakursfaktorn har ingen inverkan vid negativ utveckling av aktieindex.</p>	

SPAX Asien Serie H - BAS

Allmänt

Serie H är en aktieindexobligation med ca 5 års löptid och som emitteras till 100 procent av nominellt belopp. Tilläggsbeloppet, som beräknas på nominellt belopp, är beroende av utvecklingen för ett aktieindex, deltagandegraden samt kursutvecklingen USD/SEK under löptiden. En utförligare beskrivning av aktieindex och den historiska kursutvecklingen för USD/SEK finns på sida 23-24.

Tilläggsbelopp

Tilläggsbelopp, som beräknas på nominellt belopp, är beroende av aktieindex utveckling under löptiden. Utvecklingen mäts i procent och beräknas som skillnaden mellan index startkurs och slutkurs dividerat med startkurs. Startkursen motsvarar aktieindex stängningskurs avläst på startdagen den 4 juli 2013 och slutkurs beräknas som genomsnittet av aktieindex stängningskurs avläst en gång i månaden under perioden från 7 augusti 2017 till 7 augusti 2018. Det är sålunda indexkurserna vid vart och ett av dessa 13 avläsningstillfällen som kommer att bestämma slutkursen. Eftersom slutkurs beräknas som ett genomsnitt kan slutkursen bli högre eller lägre än vad som motsvarar aktieindex stängningskurs på slutdagen den 7 augusti 2018.

Deltagandegrad

Deltagandegraden fastställs av Banken den 3 juli 2013 och beräknas bli fastställd till 60 procent. Skulle de finansiella

instrument som ingår i placeringen - och som bestämmer deltagandegraden - bli dyrare fram till nämnda datum kan deltagandegraden komma att fastställas till ett lägre värde, dock lägst 50 procent. Avgörande för priset på de finansiella instrumenten är till exempel rådande ränteläge och antaganden om framtida kursrörelser och aktieutdelningar.

Valutakursfaktor

Valutakursfaktor mäter utvecklingen för valutakursen USD/SEK, där en förstärkning av den amerikanska dollarn mot den svenska kronan under löptiden innebär att valutakursfaktor är högre än 1 och att en positiv värdeutveckling av aktieindex därmed ytterligare förstärks. Om den amerikanska dollarn i stället skulle försvagas mot den svenska kronan kommer en positiv värdeutveckling för aktieindex att reduceras. Valutakursfaktor påverkar endast beräkningen av avkastning vid positiv utveckling för aktieindex. Kapitalskyddet är i svenska kronor och påverkas inte av valutakursutvecklingen.

Återbetalning

Oberoende av aktieindex och valutakursens utveckling återbetalar Banken obligationens nominella belopp (1.000 kronor per obligation) på återbetalningsdagen den 20 augusti 2018. Placeraren riskerar således enbart erlagt courtage samt den alternativa avkastning som en annan placering hade kunnat ge. Bankens utfästelse avseende nominellt belopp gäller ej vid försäljning under löptiden utan endast på återbetalningsdagen.

Exempel

Nedan följer fyra exempel på återbetalat belopp vid olika antaganden om aktieindex och valutakursens utveckling. Antagen deltagandegrad är 60 procent. Likvidbeloppet motsvarar köp av 50 obligationer à 1.000 kronor (50.000 kronor) och värdena avser belopp före skatt.

Exempel 1:	Värdeutveckling ¹⁾
Asien	+15%
Tilläggsbelopp: $50.000 \times 60\% \times 15\% \times 1,1^{3)} = 4.950$ kronor (8,3% beräknat på placerat belopp inklusive courtage). Återbetalat belopp: $50.000 + 4.950 = 54.950$ kronor (1,6% årseffektiv avkastning inklusive courtage).	
Exempel 2:	Värdeutveckling ¹⁾
Asien	+30%
Tilläggsbelopp: $50.000 \times 60\% \times 30\% \times 1,0^{3)} = 9.000$ kronor (16,3% beräknat på placerat belopp inklusive courtage). Återbetalat belopp: $50.000 + 9.000 = 59.000$ kronor (3,0% årseffektiv avkastning inklusive courtage).	
Exempel 3:	Värdeutveckling ¹⁾
Asien	+40%
Tilläggsbelopp: $50.000 \times 60\% \times 40\% \times 0,9^{3)} = 10.800$ kronor (19,8% beräknat på placerat belopp inklusive courtage). Återbetalat belopp: $50.000 + 10.800 = 60.800$ kronor (3,6% årseffektiv avkastning inklusive courtage).	
Exempel 4:	Värdeutveckling ¹⁾
Asien	-15%
Tilläggsbelopp: $0^{4)}$ kronor (-1,5% beräknat på placerat belopp inklusive courtage). Återbetalat belopp: $50.000 + 0 = 50.000$ kronor (-0,3% årseffektiv avkastning inklusive courtage).	
<p>¹⁾ Slutkurs beräknas som genomsnittet av aktieindex stängningskurs avläst en gång i månaden under perioden från 7 augusti 2017 till 7 augusti 2018.</p> <p>²⁾ Deltagandegraden är indikativ och fastställs slutligt av Banken den 3 juli 2013. Deltagandegraden torde komma att fastställas till 60 procent, dock lägst 50 procent.</p> <p>³⁾ Valutakursfaktor beräknas som $USD/SEK_{slut} / USD/SEK_{start}$ och fastställs dagen efter det att aktieindex slutkurs fastställts. Valutakursen USD/SEK beräknas som EUR/SEK / EUR/USD utifrån ECBs fixing cirka kl 14.15.</p> <p>⁴⁾ Negativ utveckling åsätts värde noll vid beräkning av tilläggsbelopp och endast nominellt belopp erläggs på återbetalningsdagen. Valutakursfaktor har ingen inverkan vid negativ utveckling av aktieindex.</p>	

SPAX Asien Serie I - MAX

Allmänt

Serie I är en aktieindexobligation med ca 5 års löptid och som emitteras till 110 procent av nominellt belopp. Tilläggsbeloppet, som beräknas på nominellt belopp, är beroende av utvecklingen för ett aktieindex, deltagandegraden samt kursutvecklingen USD/SEK under löptiden. En utförligare beskrivning av aktieindex och den historiska kursutvecklingen för USD/SEK finns på sida 23-24.

Tilläggsbelopp

Tilläggsbelopp, som beräknas på nominellt belopp, är beroende av aktieindex utveckling under löptiden. Utvecklingen mäts i procent och beräknas som skillnaden mellan index startkurs och slutkurs dividerat med startkurs. Startkursen motsvarar aktieindex stängningskurs avläst på startdagen den 4 juli 2013 och slutkurs beräknas som genomsnittet av aktieindex stängningskurs avläst en gång i månaden under perioden fr o m 7 augusti 2017 t o m 7 augusti 2018. Det är sålunda indexkurserna vid vart och ett av dessa 13 avläsningstillfällen som kommer att bestämma slutkursen. Eftersom slutkurs beräknas som ett genomsnitt kan slutkursen bli högre eller lägre än vad som motsvarar aktieindex stängningskurs på slutdagen den 7 augusti 2018.

Deltagandegrad

Deltagandegraden fastställs av Banken den 3 juli 2013 och beräknas bli fastställd till 160 procent. Skulle de finansiella instrument som ingår i placeringen - och som bestämmer

deltagandegraden – bli dyrare fram till nämnda datum kan deltagandegraden komma att fastställas till ett lägre värde, dock lägst 140 procent. Avgörande för priset på de finansiella instrumenten är till exempel rådande ränteläge och antaganden om framtida kursrörelser.

Valutakursfaktor

Valutakursfaktor mäter utvecklingen för valutakursen USD/SEK, där en förstärkning av den amerikanska dollarn mot den svenska kronan under löptiden innebär att valutakursfaktor är högre än 1 och att en positiv värdeutveckling av aktieindex därmed ytterligare förstärks. Om den amerikanska dollarn i stället skulle försvagas mot den svenska kronan kommer en positiv värdeutveckling för aktieindex att reduceras. Valutakursfaktor påverkar endast beräkningen av avkastning vid positiv utveckling för aktieindex. Kapitalskyddet är i svenska kronor och påverkas inte av valutakursutvecklingen.

Återbetalning

Oberoende av aktieindex och valutakursens utveckling återbetalar Banken obligationens nominella belopp (1.000 kronor per obligation) på återbetalningsdagen den 20 augusti 2018. Placeringen riskerar således 100 kronor per obligation, erlagt courtage samt den alternativa avkastning som en annan placering hade kunnat ge. Bankens utfästelse avseende nominellt belopp gäller ej vid försäljning under löptiden utan endast på återbetalningsdagen.

Exempel

Nedan följer fyra exempel på återbetalat belopp vid olika antaganden om aktieindex och valutakursens utveckling. Antagen deltagandegrad är 160 procent. Likvidbeloppet motsvarar köp av 50 obligationer à 1.100 kronor (55.000 kronor) och värdena avser belopp före skatt.

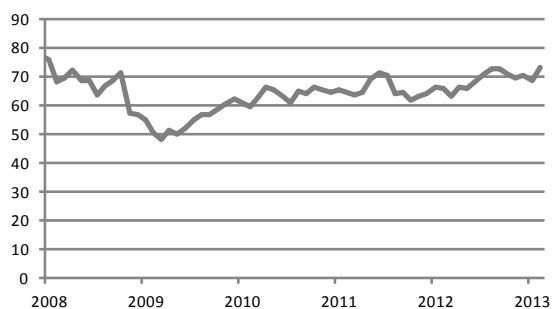
Exempel 1:	Värdeutveckling ¹⁾
Asien	+15%
Tilläggsbelopp: $50.000 \times 160\% \times 15\% \times 1,1 \text{ }^3) = 13.200$ kronor (13,2% beräknat på placerat belopp inklusive courtage). Återbetalat belopp: $50.000 + 13.200 = 63.200$ kronor (2,5% årseffektiv avkastning inklusive courtage).	
Exempel 2:	Värdeutveckling ¹⁾
Asien	+30%
Tilläggsbelopp: $50.000 \times 160\% \times 30\% \times 1,0 \text{ }^3) = 24.000$ kronor (32,6% beräknat på placerat belopp inklusive courtage). Återbetalat belopp: $50.000 + 24.000 = 74.000$ kronor (5,7% årseffektiv avkastning inklusive courtage).	
Exempel 3:	Värdeutveckling ¹⁾
Asien	+40%
Tilläggsbelopp: $50.000 \times 160\% \times 40\% \times 0,9 \text{ }^3) = 28.800$ kronor (41,2% beräknat på placerat belopp inklusive courtage). Återbetalat belopp: $50.000 + 28.800 = 78.800$ kronor (7,0% årseffektiv avkastning inklusive courtage).	
Exempel 4:	Värdeutveckling ¹⁾
Asien	-15%
Tilläggsbelopp: 0 ⁴⁾ kronor (-10,4% beräknat på placerat belopp inklusive courtage). Återbetalat belopp: $50.000 + 0 = 50.000$ kronor (-2,1% årseffektiv avkastning inklusive courtage).	
¹⁾ Slutkurs beräknas som genomsnittet av aktieindex stängningskurs avläst en gång i månaden under perioden fr o m 7 augusti 2017 t o m 7 augusti 2018.	
²⁾ Deltagandegraden är indikativ och fastställs slutligt av Banken den 3 juli 2013. Deltagandegraden torde komma att fastställas till 160 procent, dock lägst 140 procent.	
³⁾ Valutakursfaktor beräknas som $\text{USD/SEK}_{\text{slut}} / \text{USD/SEK}_{\text{start}}$ och fastställs dagen efter det att aktieindex slutkurs fastställts. Valutakursen USD/SEK beräknas som EUR/SEK / EUR/USD utifrån ECBs fixing cirka kl 14.15.	
⁴⁾ Negativ utveckling åsätts värde noll vid beräkning av tilläggsbelopp och endast nominellt belopp erläggs på återbetalningsdagen. Valutakursfaktor har ingen inverkan vid negativ utveckling av aktieindex.	

Aktiekorg USA med valutakursfaktor

PepsiCo Inc

PepsiCo är ett av de världsledande bolagen inom snacks, livsmedel och drycker med intäkter på 60 miljarder USD och över 285.000 anställda. PepsiCo äger några av världens mest populära märkena, däribland Pepsi-Cola, Tropicana och Gatorade. Bolaget har verksamhet över hela världen med såväl egen som kontraktstillverkning av sina produkter.

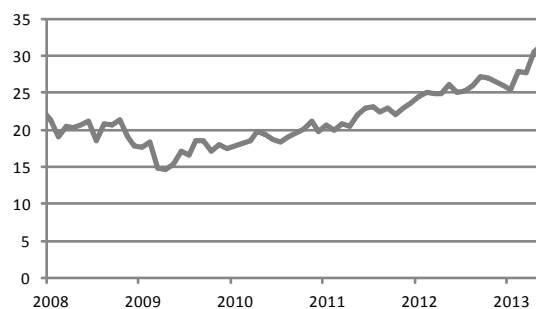
PEPSICO INC



Mondelez International Inc.

Mondelez International tillverkar och marknadsför förpackade livsmedel såsom snacks, drycker, ost och olika förpackade produkter. Mondelez International säljer sina produkter över hela världen. För mer info se www.mondelezinternational.com

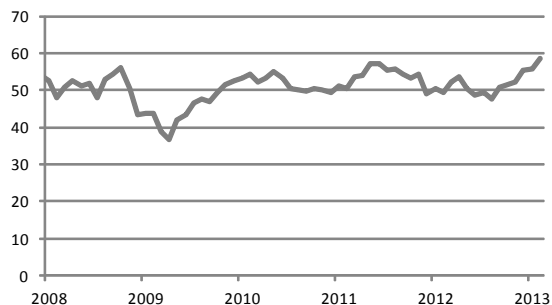
MONDELEZ INTERNATIONAL INC-A



Kellogg Co

Kellogg's är ett internationellt företag som bygger på uppfinningen av Corn Flakes och andra frukostprodukter för mer än 100 år sedan. Produktsortimentet inkluderar även kakor och snacks. För mer information se www.kelloggs.com.

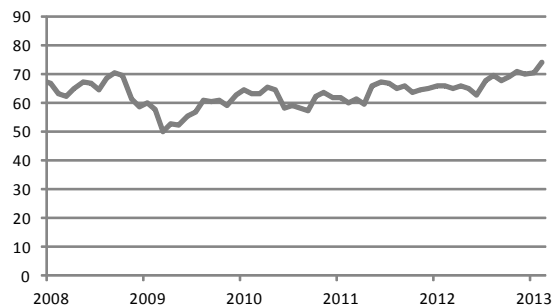
KELLOGG CO



Johnson & Johnson

Johnson & Johnson tillverkar medicintekniska produkter och tillhandahåller relaterade tjänster för konsumenter, läkemedel, medicinsk utrustning och diagnostik. Företaget säljer produkter såsom hud- och hårvårdsprodukter, paracetamol, läkemedel, diagnostisk och kirurgisk utrustning i länder som ligger runt om i världen.

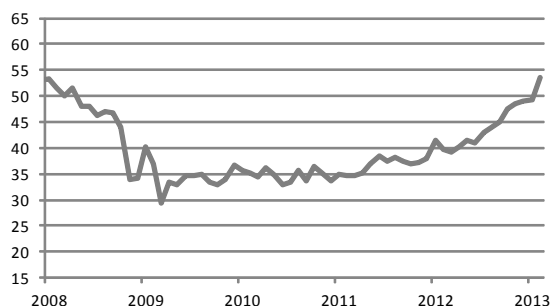
JOHNSON & JOHNSON



Eli Lilly & Co

Eli Lilly utvecklar, tillverkar och säljer farmakologiska produkter för människor och djur. Produkterna säljs i hela världen. För mer information se www.lilly.com.

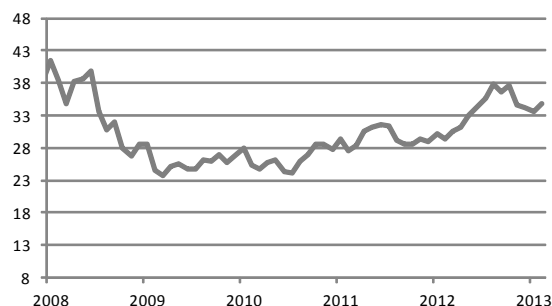
ELI LILLY & CO



AT&T Inc

AT&T är USAs största bolag inom telekommunikation och erbjuder telefoni, video-, data- och Internet-tjänster till företag, myndigheter och privatpersoner. Bolaget har under sin långa historia periodvis varit världens största teleoperatör samt världens största kabeltv-bolag. För mer information se www.att.com.

AT&T INC

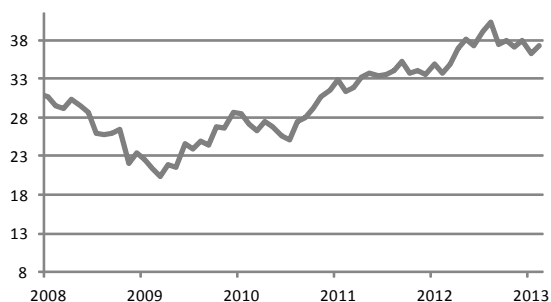


Aktiekorg USA med valutakursfaktor forts.

The Coca-Cola Co

The Coca-Cola Company tillverkar, marknadsför och distribuerar läskkoncentrat. Företaget distribuerar och marknadsför även juice och saft-drycker. Coca-Cola distribuerar sina produkter till återförsäljare och grossister i USA och internationellt.

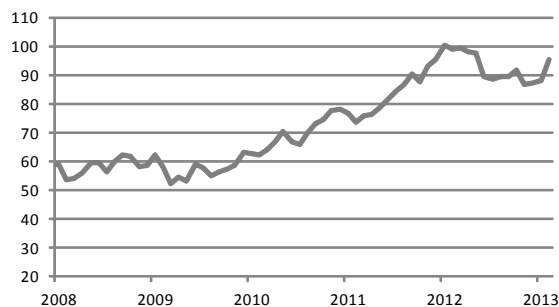
COCA-COLA CO/THE



McDonald's Corp

McDonalds driver snabbmatsrestauranger med lågprisprofil i egen regi och genom franchiseavtal över hela världen. För mer information se www.mcdonalds.com

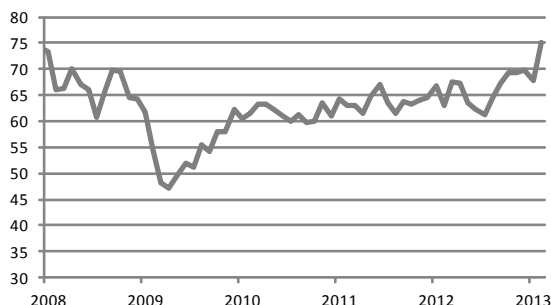
MCDONALD'S CORP



Procter & Gamble Co

The Procter & Gamble Company tillverkar och marknadsför konsumentprodukter i länder över hela världen. Företaget tillhandahåller produkter inom tvätt och rengöring, papper, skönhetsvård, mat och dryck, och inom hälsovårdssegmenten. Procter & Gambles produkter säljs främst genom varuhus, matbutiker, apotek och kvartersbutiker.

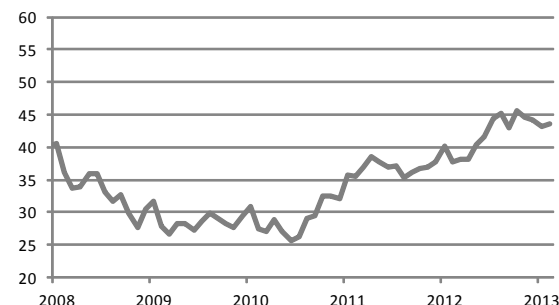
PROCTER & GAMBLE CO/THE



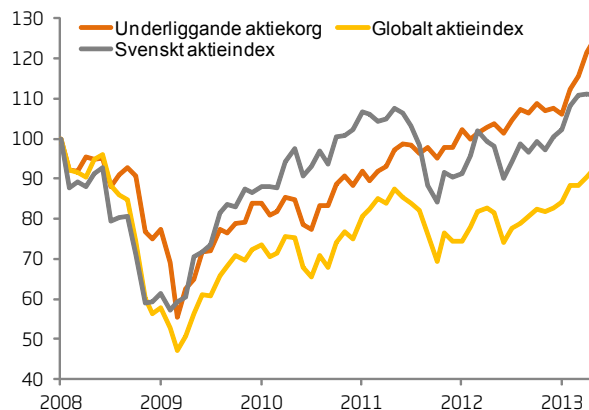
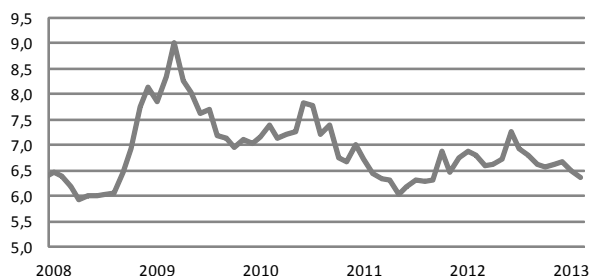
Verizon Communications Inc.

Verizon Communications Inc., med huvudkontor i New York, är ett globalt företag som levererar bredband och andra mobila och fasta kommunikationstjänster till massmarknaden, näringslivet, offentlig förvaltning och grossister. Verizon Wireless driver trådlösa nätverk och betjänar mer än 94 miljoner kunder i hela USA. Verizon erbjuder också sammankopplad kommunikation, information och underhållningstjänster över avancerade fiberoptiska nät i USA. För mer information se www.verizon.com.

VERIZON COMMUNICATIONS INC



USD-SEK X-RATE

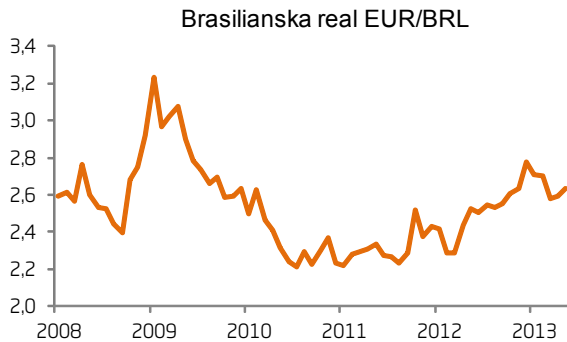


I diagrammen ovan återges historiska kurser för perioden 1 januari 2008 till och med 30 april 2013. Det bör observeras att historiskt material och historisk utveckling inte utgör någon garanti eller prognos för framtida utfall. Källa: Bloomberg

Valutakorg - Råvaruvalutor

Euro/brasilianska real (EUR/BRL)

Kursutvecklingen uttryckt som antal brasilianska real per en euro, det vill säga hur många real som krävs för att köpa en euro. En fallande kurva visar således att valutan stärkts mot euron (det krävs färre real för att köpa en euro) och en stigande kurva att valutan försvagats mot euron.



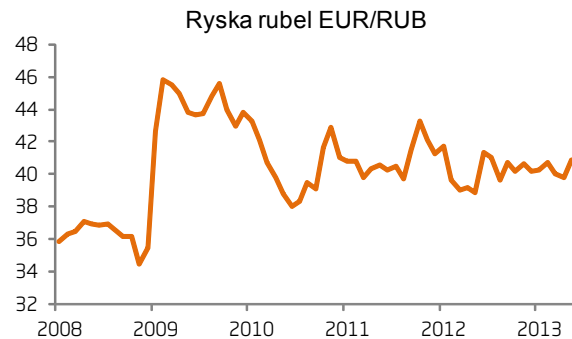
Euro/indonesiska rupiah (EUR/IDR)

Kursutvecklingen uttryckt som antal indonesiska rupiah per en euro, det vill säga hur många rupiah som krävs för att köpa en euro. En fallande kurva visar således att valutan stärkts mot euron (det krävs färre rupiah för att köpa en euro) och en stigande kurva att valutan försvagats mot euron.



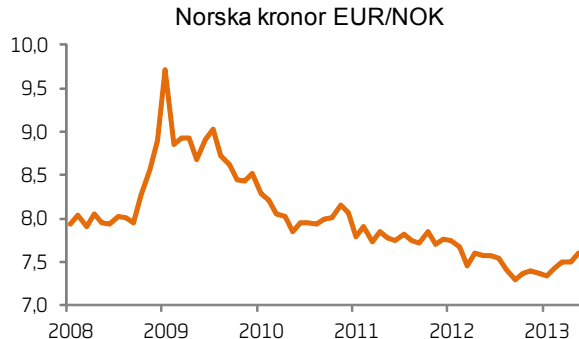
Euro/ryska rubel (EUR/RUB)

Kursutvecklingen uttryckt som antal ryska rubel per en euro, det vill säga hur många rubel som krävs för att köpa en euro. En fallande kurva visar således att valutan stärkts mot euron (det krävs färre rubel för att köpa en euro) och en stigande kurva att valutan försvagats mot euron.

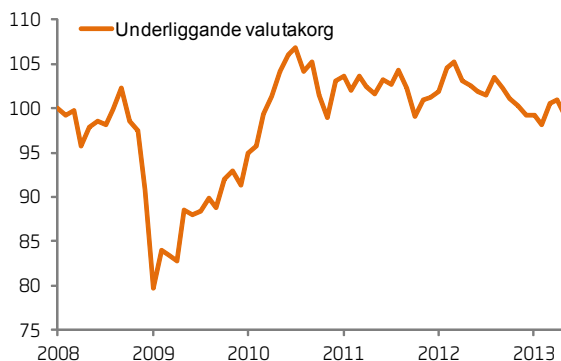


Euro/norska krona (EUR/NOK)

Kursutvecklingen uttryckt som antal norska kronor per en euro, det vill säga hur många kronor som krävs för att köpa en euro. En fallande kurva visar således att valutan stärkts mot euron (det krävs färre kronor för att köpa en euro) och en stigande kurva att valutan försvagats mot euron.



I diagrammen ovan återges historiska kurser för perioden 1 januari 2008 till och med 30 april 2013. Det bör observeras att historiskt material och historisk utveckling inte utgör någon garanti eller prognos för framtida utfall. Källa: Bloomberg



I diagrammet till vänster visas den historiska utvecklingen för valutakorgen i SPAX Råvaruvalutor. En sjunkande kurva innebär att valutakorgen stärkts mot euron. Historiskt material och historisk utveckling utgör inte någon garanti eller prognos för framtida utfall. (Källa: Bloomberg)

Aktiekorg - Sverige

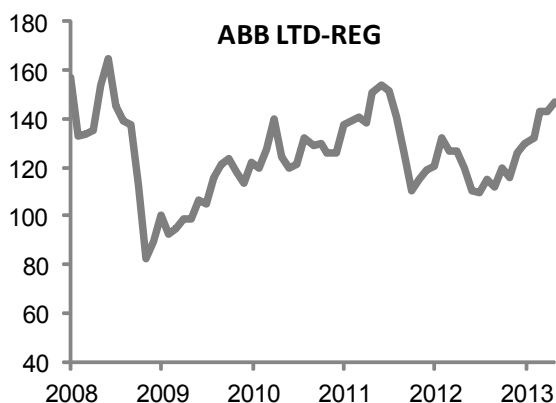
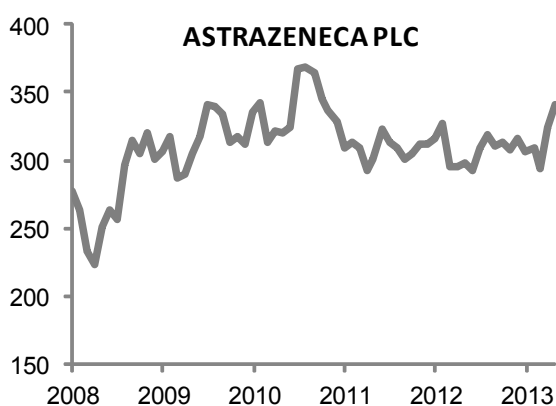


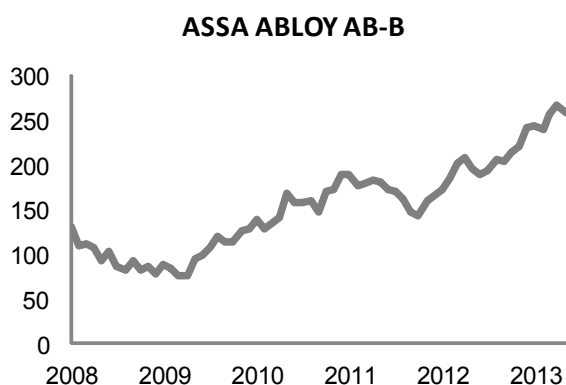
ABB Ltd

ABB är ledande inom kraft- och automatiseringsteknologi som underlättar för kunder att förbättra sina resultat och samtidigt minska sin miljömässiga påverkan i både allmännyttiga och industriföretag. Bolaget är verksamt i mer än 100 länder. För mer information se www.abb.com.



AstraZeneca Plc

AstraZeneca PLC är ett globalt, innovativt bioläkemedelsföretag med fokus på forskning, utveckling och marknadsföring av receptbelagda läkemedel. Bolaget är verksamt i över 100 länder med växande närvaro i viktiga tillväxtmarknader som Kina, Brasilien, Indien och Ryssland. Antalet anställda uppgår till 61 000 världen över (23,9% Asien, Afrika och Australasien, 23,7% i Nordamerika, 14,9% Sverige, 13,6% Storbritannien, 17,1% Övriga Europa, 6,8% Latinamerika). Sedan april 1999, efter samgåendet mellan Astra och Zeneca, sker den huvudsakliga handeln med aktier i bolaget på börserna i London (LSE), Stockholm (OMXNordic) och New York (NYSE). För mer information se www.astrazeneca.se.

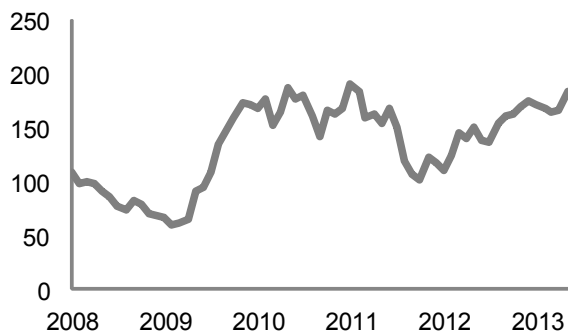


Assa Abloy AB

Assa Abloy AB utvecklar, konstruerar och tillverkar säkerhetslås. Bolaget säljer mekaniska lås, industriella lås och elektromekaniska och elektroniska lås för dörrar och fönster. Bolaget erbjuder även lås till hotell, beslag och andra tillbehör inom området. Företaget tillverkar även lås för parkeringsautomater, telefonautomater och spelautomater. Assa Abloys främsta marknader i Europa och i Nordamerika.

Aktiekorg - Sverige, fortsättning

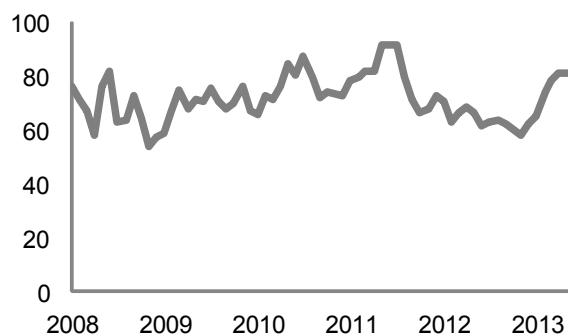
ELECTROLUX AB-SER B



Electrolux AB

Electrolux AB tillverkar hushållsmaskiner både för privata hushåll och för professionellt bruk. I bolagets produktsortiment ingår kylskåp, diskmaskiner, tvättmaskiner, dammsugare och spisar.

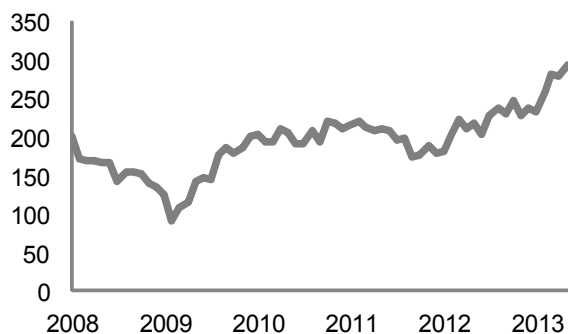
ERICSSON LM-B SHS



Ericsson

Telefonaktiebolaget LM Ericsson utvecklar och tillverkar produkter för trådbunden och mobil kommunikation i offentliga och privata nät. Ericsson tillverkar och installerar trådbundna och trådlösa kommunikationssystem, trådlösa mikrovågsänkar, call center utrustning, mikroelektronik och radarsystem.

SVENSKA HANDELSBANKEN-A SHS

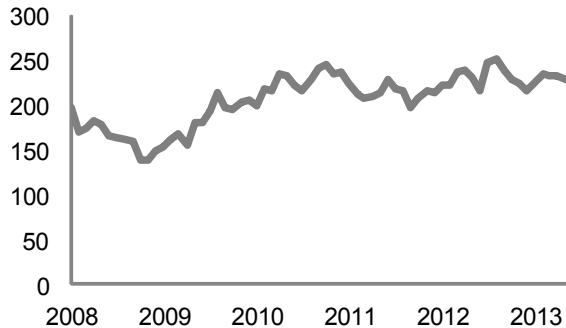


Handelsbanken AB

Svenska Handelsbanken AB tar emot insättningar och erbjuder kommersiella banktjänster. Banken erbjuder tjänster inom corporate finance, värdepappershandel, råvaruhandel, depåttjänster och institutionell kapitalförvaltning. Handelsbanken har verksamhet i Europa, Asien och USA.

Aktiekorg - Sverige, fortsättning

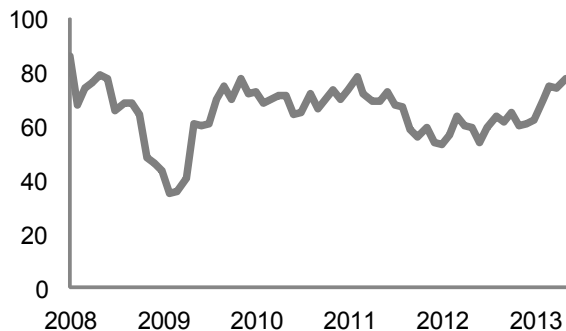
HENNES & MAURITZ AB-B SHS



Hennes & Mauritz AB

Hennes & Mauritz AB (H & M) designar och säljer modekläder. Bolaget säljer en mängd trendiga, sportiga och klassiska kläder. Utöver kläder säljer H & M dessutom tillbehör som smycken, väskor och sjalar, heminredning och kosmetika. H & M äger och driver butiker i många europeiska länder och USA. För mer information se www.hm.com.

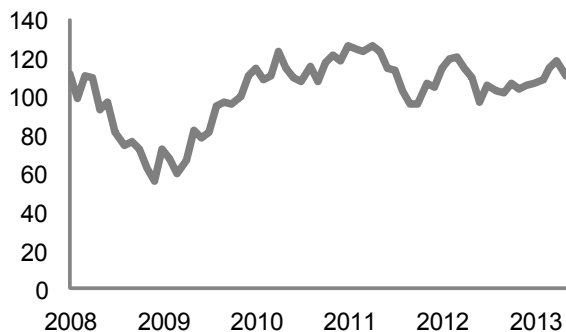
NORDEA BANK AB



Nordea Bank AB

Nordea Bank AB är en finanskoncern som erbjuder banktjänster, finansiella lösningar och relaterad rådgivning. Koncernen erbjuder bankinlåning såväl som kredit-tjänster, investment banking, värdepappershandel och försäkringsprodukter till privatpersoner, företag, institutioner och offentlig sektor. Nordea erbjuder sina tjänster i de skandinaviska länderna och Östersjöregionen.

SKANSKA AB-B SHS

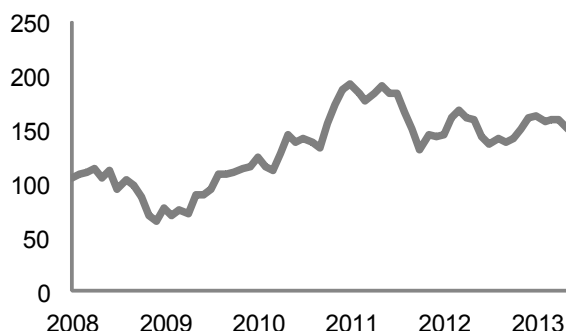


Skanska AB

Skanska är ett av Sveriges största byggbolag med verksamhet inom hus- och anläggningsbyggande samt utveckling av bostäder och kommersiella lokaler. För verksamhetsåret 2010 uppgick intäkterna till cirka SEK 122 miljarder och resultat efter finansiella poster SEK 5,3 miljarder. I Sverige har företaget cirka 10 000 medarbetare och koncernen har cirka 53 000 medarbetare på utvalda hemmamarknader i Europa, USA och Latinamerika, vilket gör Skanska till ett av världens största byggföretag. Intäkterna för byggverksamheten uppgick 2010 till cirka 23 miljarder kronor. Verksamheten inom bostadsutveckling sålde under 2010 cirka 1 200 nya hem. Skanska erbjuder även tjänster inom offentlig privat samverkan. För mer information se www.skanska.com.

Aktiekorg - Sverige, fortsättning

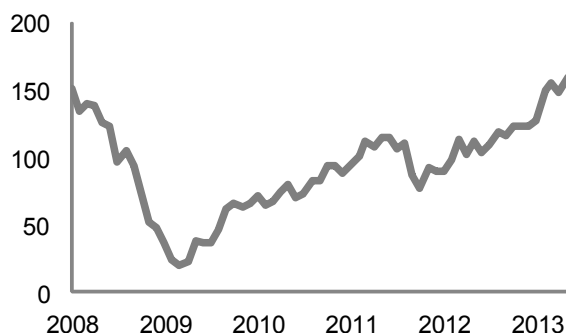
SKF AB-B SHARES



SKF AB

SKF AB utvecklar, producerar och marknadsför produkter, lösningar och tjänster inom rullningslager- och tätning affärer. Bolagets sortiment omfattar kul- och rullager, tätningssystem, verktyg för montering och demontering av lager samt mätning och övervaknings instrument. SKF marknadsför till industriella företag över hela världen.

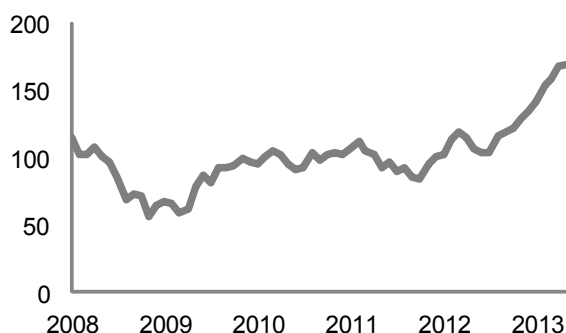
SWEDBANK AB - A SHARES



Swedbank AB

Swedbank AB erbjuder banktjänster, kapitalförvaltning, finansiella tjänster och andra tjänster kopplade till banksektorn. Banken tar emot insättningar och erbjuder inteckning och andra typer av lån och krediter, finansiering genom leasing, lån för avbetalning på utrustning och fritidsfordon, värdepappershandel, export- och importservice. Banken tillhandahåller även försäkringar, fastighetsförmedling och mäklartjänster.

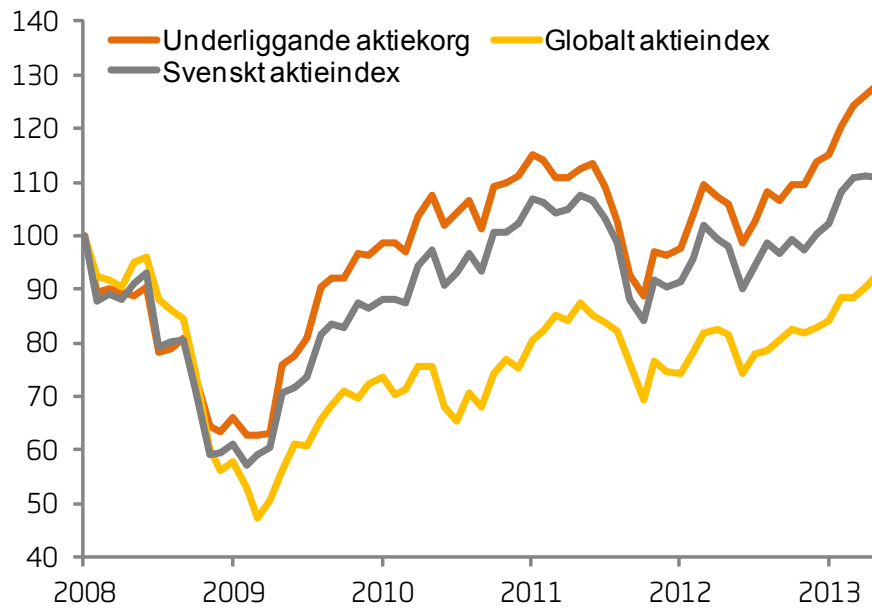
SVENSKA CELLULOSA AB-B SHS



Svenska Cellulosa AB

Svenska Cellulosa Aktiebolaget SCA är ett globalt hygien- och pappersföretag som utvecklar och producerar personliga hygienprodukter, mjukpapper, förpackningslösningar, tryckpapper och sågade trävaror. Produkterna säljs i cirka 100 länder. SCA har många kända varumärken, däribland TENA, Tork, Libero, Libresse, Zewa, Regio, Velvet, Plenty, Sorbent och Edet. Omsättningen 2010 var 107 miljarder kronor. SCA har omkring 45 000 anställda. För mer information se www.sca.com.

Aktiekorg - Sverige, fortsättning



I diagrammen ovan återges historiska kurser för perioden 1 januari 2008 till och med 30 april 2013. Det bör observeras att historiskt material och historisk utveckling inte utgör någon garanti eller prognos för framtida utfall. Källa: Bloomberg

Aktieindex - Europa

Avkastningen för SPAX Europa är kopplad till S&P Europe 350 Low Volatility Index (EUR), ett aktieindex där de 100 aktierna i S&P Europe 350 Index med lägst kursrörelse ingår. S&P Europe 350 Index är ett prisindex med indexvaluta euro (EUR). De ingående aktieslagen utgörs av de 350 mest likvida aktieslagen med störst marknadsvärde listade på någon av de europeiska börserna.

Kriterier för att ingå i S&P Europe 350 Low Volatility Index

För att ingå i S&P Europe 350 Low Volatility Index ska aktien - förutom att aktien ingår i S&P Europe 350 Index - varit listad och upptagen till handel det senaste året före rebalansering av index.

Rebalansering av index

Indexet rebalanseras kvartalsvis i mars, juni, september och december. Vid varje rebalansering väljs - baserat på ett års historisk kursrörlighet - de aktier som ska ingå i index samt dess vikt. Vikten fastställs som aktiens omvända proportion av dess kursrörlighet, vilket innebär att den aktie med lägst kursrörlighet får störst vikt på dagen för rebalansering.

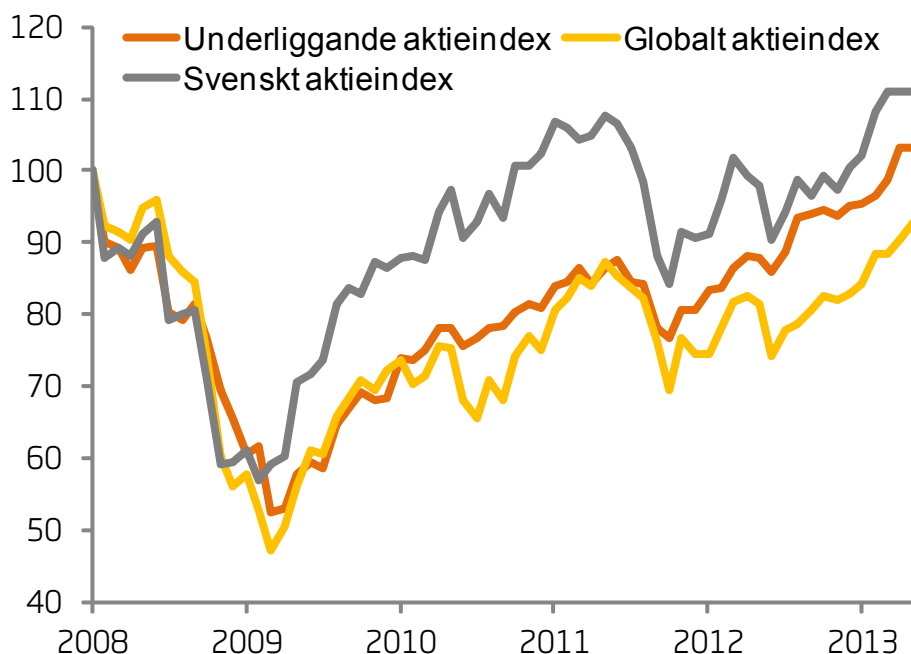
Således bestäms vikten av kursrörligheten och inte av marknadsvärdet, vilket annars är vanligt förekommande.

Aktierna i underliggande aktieindex är noterade i olika valutor. Eftersom indexvaluta är EUR omräknas aktiekurserna från lokal valuta till EUR när indexkursen beräknas. Det innebär att en förstärkning av lokal valuta mot EUR påverkar indexvärdet positivt.

Historisk utveckling

S&P Europe 350 Low Volatility Index började beräknas den 9 juli 2012 och indexkurser före detta datum har beräknats i enlighet med indexreglerna och aktiemarknadens och valutakursernas faktiska utveckling. Indexkursen den 30 april 2013 var 179,58, vilket är en ökning med 9,0% sedan årsskiftet. Indexutvecklingen för kalenderåren 2008-2012 har beräknats till ca -33,8, +15,1, +9,4, -1,0 och +15,1 procent.

Historisk kursutveckling för S&P Europe 350 Low Vol Index



I diagrammet ovan visas den indexerade historiska utvecklingen för S&P Europe 350 Low Vol Index och två jämförelseindex för perioden 1 januari 2008 till och med 30 april 2013. Kursutveckling för S&P Europe 350 Low Vol Index före den 9 juli 2012 har beräknats i enlighet med indexreglerna och faktiska aktie- och valutakurser. Det bör observeras att historiskt material och historisk utveckling inte utgör någon garanti eller prognos för framtida utfall.

Källa: Bloomberg

Aktieindex - Europa, fortsättning

Ingående bolag fördelade på länder 2013-04-30

Land	Vikt	Antal bolag
Storbritannien	50,2%	48
Schweiz	10,6%	9
Frankrike	10,9%	12
Tyskland	6,5%	7
Holland	5,9%	6
Sverige	4,3%	5
Norge	2,5%	3
Belgien	3,6%	4
Luxembourg	1,9%	2
Italien	1,8%	2
Irland	0,9%	1
Danmark	0,9%	1

Ingående bolag fördelade på sektorer 2013-04-30

Sektor	Vikt	antal bolag
Finans	6,4%	8
Telekomoperatörer Informationsteknik	10,4%	11
Industrivaror och -tjänster	15,4%	17
Dagligvaror	27,3%	25
Kraftförsörjning/infrastruktur	8,3%	7
Sällanköpsvaror	13,4%	14
Hälsovård	14,2%	13
Energi	4,6%	5

Jämförande nyckeltal för perioden 2008-2012

	S&P Europe 350 Low Volatility	Europa ³⁾	Sverige ⁴⁾	Världen ⁵⁾
Genomsnittlig Årsavkastning:	1,0%	-6,3%	4,7%	0,0%
Kursrörlighet ¹⁾ :	16,5%	27,9%	27,2%	21,2%
Riskjusterad avkastnings- kvot ²⁾ :	6,1%	-22,6%	17,4%	0,0%
Maximal upp- gång 1 mån:	5,8%	13,2%	12,4%	11,0%
Maximal ned- gång 1 mån:	-11,7%	-15,5%	-17,0%	-19,2%

Historiskt material och nyckeltalen i ovanstående tabell avser kalenderår.

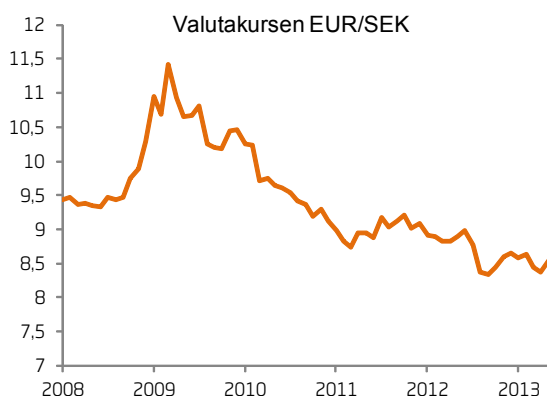
¹⁾ Kursrörlighet är ett vanligt använt riskmått där ett lågt värde innebär låg risk.

²⁾ Riskjusterad avkastningskvot är ett mått som används för att bedöma avkastningen i relation till kursrörligheten/risken och anges som avkastning per riskenhet. (Källa: Bloomberg)

³⁾ Eurostoxx 50 Index

⁴⁾ OMXS30 Index

⁵⁾ MSCI World Index



I diagrammet till vänster visas den historiska utvecklingen för valutakursen EUR/SEK för perioden 1 januari 2008 till och med 30 april 2013. En fallande kurva visar att SEK stärkts mot EUR, d v s det krävs färre svenska kronor för att köpa en euro. Det bör observeras att historiskt material och historisk utveckling inte utgör någon garanti eller prognos för framtida utfall.

Källa: Bloomberg

"SPAX Europa are not sponsored, endorsed, sold or promoted by Standard & Poor's, a division of Standard & Poor's Financial Services, LLC ("S&P"). Standard & Poor's does not make any representation or warranty, express or implied, to the owners of SPAX Europa or any member of the public regarding the advisability of investing in securities generally or in SPAX Europa particularly or the ability of S&P Europe 350 Low Vol Index to track general stock market performance. S&P's only relationship to Swedbank AB (publ) ("Swedbank") is the licensing of certain trademarks and trade names of S&P and of S&P Europe 350 Low Vol Index, which indices are determined, composed and calculated by S&P without regard to Swedbank or SPAX Europa. S&P has no obligation to take the needs of Swedbank or the owners of SPAX Europa into consideration in determining, composing or calculating the S&P Europe 350. S&P is not responsible for and have not participated in the determination of the timing of, prices at, or quantities of SPAX Europa to be issued or in the determination or calculation of the equation by which SPAX Europa are to be converted into cash. S&P has no obligation or liability in connection with the administration, marketing or trading of SPAX Europa.

S&P DOES NOT GUARANTEE THE ACCURACY AND/OR THE COMPLETENESS OF THE S&P Europe 350 Low Vol Index OR ANY DATA INCLUDED THEREIN AND S&P SHALL HAVE NO LIABILITY FOR ANY ERRORS, OMISSIONS, OR INTERRUPTIONS THEREIN. S&P MAKES NO WARRANTY, EXPRESS OR IMPLIED, AS TO RESULTS TO BE OBTAINED BY SWEDBANK, OWNERS OF SPAX Europa OR ANY OTHER PERSON OR ENTITY FROM THE USE OF THE S&P Europe 350 Low Vol Index OR ANY DATA INCLUDED THEREIN. S&P MAKES NO EXPRESS OR IMPLIED WARRANTIES, AND EXPRESSLY DISCLAIMS ALL WARRANTIES OF MERCHANTABILITY OR FITNESS FOR A PARTICULAR PURPOSE OR USE WITH RESPECT TO THE S&P Europe 350 Low Vol Index OR ANY DATA INCLUDED THEREIN. WITHOUT LIMITING ANY OF THE FOREGOING, IN NO EVENT SHALL S&P HAVE ANY LIABILITY FOR ANY SPECIAL, PUNITIVE, INDIRECT, OR CONSEQUENTIAL DAMAGES (INCLUDING LOST PROFITS), EVEN IF NOTIFIED OF THE POSSIBILITY OF SUCH DAMAGES."

"Standard & Poor's®", "S&P®", "S&P Europe 350 Low Vol Index", "Standard & Poor's Europe 350" are trademarks of Standard & Poor's Financial Services, LLC and have been licensed for use by Swedbank.

Aktieindex - Asien

Avkastningen för SPAX Asien är kopplad till S&P Pan Asia Low Vol Index, ett aktieindex där de 50 aktierna i S&P Pan Asia BMI LargeMidCap med lägst kursrörelse ingår. S&P Pan Asia BMI LargeMidCap är ett prisindex med indexvaluta amerikanska dollar (USD). De ingående aktieslagen utgörs av stora och medelstora bolag i Asien (exklusive Nya Zeeland), för närvarande ca 1 300 aktieslag.

Kriterier för att ingå i S&P Pan Asia Low Vol Index

För att ingå i S&P Pan Asia Low Vol Index ska aktien - förutom att aktien ingår i S&P Pan Asia BMI LargeMid-Cap Index - ha en daglig snittomsättning motsvarande 5 miljoner USD och varit förmål för handel de senaste 252 handelsdagarna före rebalansering av index. Vid urvalet tas även hänsyn till vissa begränsningsregler, se nedan under "Rebalansering av index".

Rebalansering av index

Indexet rebalanseras kvartalsvis i februari, maj, augusti och november. Vid varje rebalansering väljs - baserat på ett års historisk kursrörlighet - de aktier som ska ingå i index samt dess vikt. Vikten fastställs som aktiens omvända proportion av dess kursrörlighet, vilket innebär att den aktie med lägst kursrörlighet får störst vikt på dagen för rebalansering.

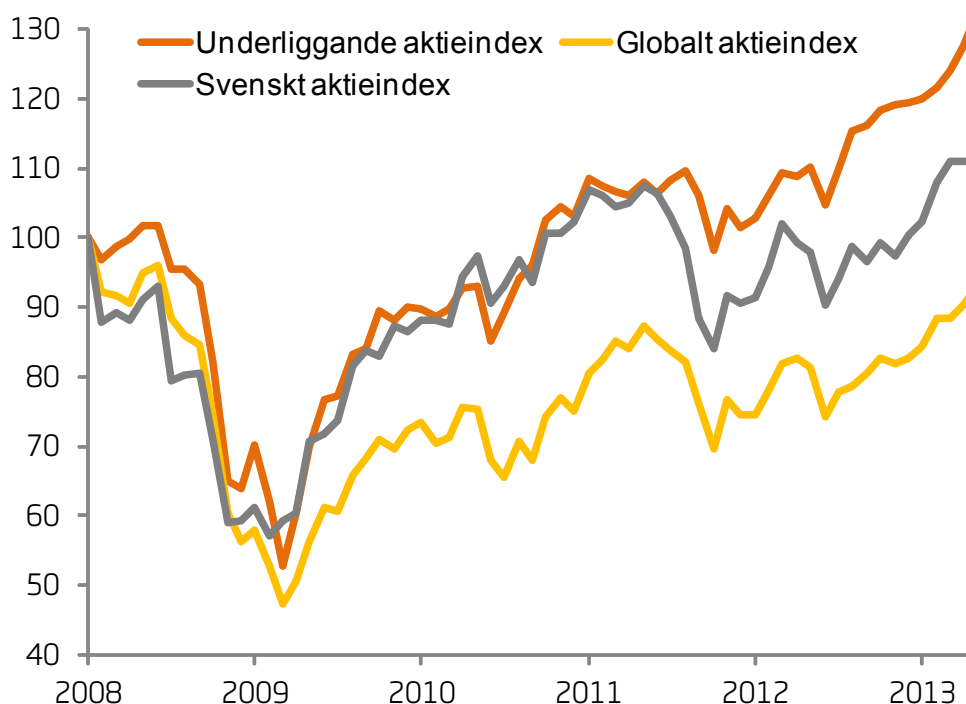
Således bestäms vikten av kursrörligheten och inte av marknadsvärdet, vilket annars är vanligt förekommande. Varje aktie får en vikt på mellan 0,05-3,0 procent. Vid urvalet tas även hänsyn till att det får maximalt vara 10 aktier från samma land och inget land får väga mer än 20 procent av index. Antalet aktier från samma sektor är begränsat till maximalt 15 aktier.

Aktierna i underliggande aktieindex är noterade i olika valutor. Eftersom indexvaluta är USD omräknas aktiekurserna från lokal valuta till USD när indexkursen beräknas. Det innebär att en förstärkning av lokal valuta mot USD påverkar indexvärdet positivt.

Historisk utveckling

S&P Pan Asia Low Vol Index började beräknas den 19 november 2012 och indexkurser före detta datum har beräknats i enlighet med indexreglerna och aktiemarknadens och valutakursernas faktiska utveckling. Indexkursen den 30 april 2013 var 2656,51, vilket är en ökning med 10,2% sedan årsskiftet. Indexutvecklingen för kalenderåren 2008-2012 har beräknats till ca -24,8, +20,5, +19,2, -5,2 och +17,0 procent.

Historisk kursutveckling för S&P Pan Asia Low Vol Index



I diagrammet ovan visas den indexerade historiska utvecklingen för S&P Pan Asia Low Vol Index och två jämförelseindex för perioden 1 januari 2008 till och med 30 april 2013. Kursutveckling för S&P Pan Asia Low Vol Index före den 19 november 2012 har beräknats i enlighet med indexreglerna och faktiska aktie- och valutakurser. Det bör observeras att historiskt material och historisk utveckling inte utgör någon garanti eller prognos för framtida utfall.

Källa: Bloomberg

Aktieindex - Asien, fortsättning

Ingående bolag fördelade på länder 2013-04-30

Land	Vikt	Antal bolag
Singapore	19,9%	10
Australien	19,0%	10
Malaysia	19,7%	10
Japan	21,5%	10
Hong Kong	14,1%	7
Taiwan	4,4%	2
China	1,4%	1

Ingående bolag fördelade på sektorer 2013-04-30

Sektor	Vikt	Antal bolag
Finans	26,6%	13
Telekomoperatörer Informationsteknik	16,7%	9
Industrivaror och -tjänster	18,7%	9
Dagligvaror	14,6%	7
Kraftförsörjning/infrastruktur	11,9%	5
Sällanköpsvaror	5,6%	3
Hälsovård	5,9%	3
Energi	1,7%	1

Jämförande nyckeltal för perioden 2008-2012

	S&P Pan Asia	Sverige ³⁾	Världen ⁴⁾
Genomsnittlig Årsavkastning:	5,4%	4,7%	0,0%
Kursrörlighet ¹⁾ :	13,7%	27,2%	21,2%
Riskjusterad avkastningskvot ²⁾ :	39,3%	17,4%	0,0%
Maximal uppgång 1 mån:	9,5%	12,4%	11,0%
Maximal nedgång 1 mån:	-16,2%	-17,0%	-19,2%

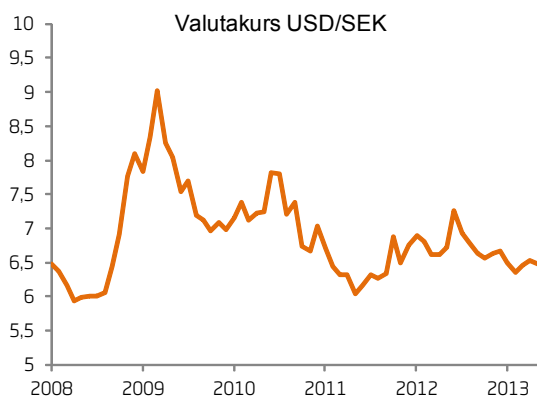
Historiskt material och nyckeltalen i ovanstående tabell avser kalenderår.

¹⁾ Kursrörlighet är ett vanligt använt riskmått där ett lågt värde innebär låg risk.

²⁾ Riskjusterad avkastningskvot är ett mått som används för att bedöma avkastningen i relation till kursrörligheten/risken och anges som avkastning per riskenhet. (Källa: Bloomberg)

³⁾ OMXS30 Index

⁴⁾ MSCI World Index



I diagrammet till vänster visas den historiska utvecklingen för valutakursen USD/SEK för perioden 1 januari 2008 till och med 30 april 2013. En fallande kurva visar att SEK stärkts mot USD, d v s det krävs färre svenska kronor för att köpa en amerikanska dollar. Det bör observeras att historiskt material och historisk utveckling inte utgör någon garanti eller prognos för framtida utfall.

Källa: Bloomberg

"SPAX Asien are not sponsored, endorsed, sold or promoted by Standard & Poor's, a division of Standard & Poor's Financial Services, LLC ("S&P"). Standard & Poor's does not make any representation or warranty, express or implied, to the owners of SPAX Asien or any member of the public regarding the advisability of investing in securities generally or in SPAX Asien particularly or the ability of S&P Pan Asia Low Vol Index to track general stock market performance. S&P's only relationship to Swedbank AB (publ) ("Swedbank") is the licensing of certain trademarks and trade names of S&P and of S&P Pan Asia Low Vol Index, which indices are determined, composed and calculated by S&P without regard to Swedbank or SPAX Asien. S&P has no obligation to take the needs of Swedbank or the owners of SPAX Asien into consideration in determining, composing or calculating the S&P Pan Asia LargeMidCap. S&P is not responsible for and have not participated in the determination of the timing of, prices at, or quantities of SPAX Asien to be issued or in the determination or calculation of the equation by which SPAX Asien are to be converted into cash. S&P has no obligation or liability in connection with the administration, marketing or trading of SPAX Asien.

S&P DOES NOT GUARANTEE THE ACCURACY AND/OR THE COMPLETENESS OF THE S&P Pan Asia Low Vol Index OR ANY DATA INCLUDED THEREIN AND S&P SHALL HAVE NO LIABILITY FOR ANY ERRORS, OMISSIONS, OR INTERRUPTIONS THEREIN. S&P MAKES NO WARRANTY, EXPRESS OR IMPLIED, AS TO RESULTS TO BE OBTAINED BY SWEDBANK, OWNERS OF SPAX Asien OR ANY OTHER PERSON OR ENTITY FROM THE USE OF THE S&P Pan Asia Low Vol Index OR ANY DATA INCLUDED THEREIN. S&P MAKES NO EXPRESS OR IMPLIED WARRANTIES, AND EXPRESSLY DISCLAIMS ALL WARRANTIES OF MERCHANTABILITY OR FITNESS FOR A PARTICULAR PURPOSE OR USE WITH RESPECT TO THE S&P Pan Asia Low Vol Index OR ANY DATA INCLUDED THEREIN. WITHOUT LIMITING ANY OF THE FOREGOING, IN NO EVENT SHALL S&P HAVE ANY LIABILITY FOR ANY SPECIAL, PUNITIVE, INDIRECT, OR CONSEQUENTIAL DAMAGES (INCLUDING LOST PROFITS), EVEN IF NOTIFIED OF THE POSSIBILITY OF SUCH DAMAGES."

"Standard & Poor's®", "S&P®", "S&P Pan Asia Low Vol Index", "Standard & Poor's Pan Asia LargeMidCap" are trademarks of Standard & Poor's Financial Services, LLC and have been licensed for use by Swedbank.

Emissionsvolym

Emissionsbeloppet uppgår till lägst 10.000.000 kronor för varje serie och högst 1.500.000.000 kronor för lånet i sin helhet. Banken förbehåller sig dock rätten att förändra emissionsbeloppet för lånet eller viss serie i samband med emissionen eller genom amortering under lånets löptid.

Anvisningar för deltagande

Fullständigt ifylld anmälningsedel skall senast den 28 juni 2013 lämnas till något av Bankens eller samverkande sparbankers kontor. Anmälningsedel kan även lämnas den 29 juni 2013 till bankkontor som har lördagsöppet. Anmälan genom Telefon- och Internetbanken kan göras senast söndagen den 30 juni 2013. Anmälan skall innehålla uppgift om vald serie, tecknat nominellt belopp, personuppgifter, VP-konto/depå samt konto i Banken eller samverkande sparbank som beloppet jämte courtage automatiskt kan dras ifrån. Görs anmälan genom Internetbanken skall motsvarande uppgifter lämnas vid anmälningstillfället.

Betalning och courtage

Avräkningsnota beräknas utsändas den 3 juli 2013 till alla som erhållit tilldelning. Courtage utgår med 1,5 procent, beräknat på placerat belopp, dock lägst med 150 kronor.

För att erhålla tilldelning måste ett belopp uppgående till minst summa Nominellt Belopp x emissionskurs och courtage ("Likvidbelopp") finnas tillgängligt på i anmälningssedeln angivet konto från och med den 2 juli 2013 klockan 07:00. Betalning av tilldelade obligationer sker genom automatisk dragning från placerarens konto i Banken eller samverkande sparbank på likviddagen den 10 juli 2013.

Banken äger rätt att makulera anmälningsedel om inte erforderligt belopp finns tillgängligt på i anmälningssedeln angivet konto senast den 2 juli 2013 klockan 07:00.

Marknad

Med beaktande av kapitalskyddet bör en investering i serie A, B och C ses på ca tre års sikt, en investering i serie D och E bör ses på ca fyra års sikt, en investering i serie F, G, H och I bör ses på ca fem års sikt. Banken kommer till Nasdaq OMX Stockholm inge ansökan om obligationernas upptagande till handel på reglerad marknad. Banken förbehåller sig rätten att under lånets löptid ansöka om upptagande av lånet till handel på annan reglerad marknad. Banken kommer löpande att ställa köpkurser, vilket

möjliggör för innehavare att realisera en vinst om värdeutvecklingen för placeringen blir gynnsam. När så är möjligt kommer Banken även att ställa säljkurser under löptiden. Bankens åtagande att ställa köp- och säljkurs gäller under normala marknadsförhållanden. Kurserna under löptiden är relaterade till återstående löptid, rådande ränteläge i Sverige och utomlands och värdeutvecklingen för de olika underliggande tillgångsslagen som ingår i respektive serie, antaganden om framtida kursrörelser och i förekommande fall aktieutdelningar samt likviditeten i respektive serie och underliggande tillgångsslag. Ju sämre likviditet desto större skillnad mellan köp och säljkurs. I det fall att barriärer ska beaktas vid beräkning av tilläggsbelopp beaktas även barriärträffar och sannoliketen för barriärträff. Kapitalskyddet avser obligationens nominella belopp och gäller endast på återbetalningsdagen. Vid en försäljning under löptiden kan marknadskursen komma att understiga obligationens nominella belopp.

Ytterligare information om de faktorer som påverkar kursen på andrahandsmarknaden lämnas under rubriken "Riskfaktorer" på sidan 7 och följande sidor i Prospektet.

Kortnamn

Serie A:	SWEOUSV14
Serie B:	SWEORV11
Serie C:	SWEORV12
Serie D:	SWEOSVE25
Serie E:	SWEOSVE26
Serie F:	SWEOEUV7
Serie G:	SWEOEUV8
Serie H:	SWEOPANA9
Serie I:	SWEOPANA10

Inställande av emission

Emissionen av en viss serie kan komma att inställas, om det efter anmälningstidens utgång visar sig att den tecknade volymen understiger 10.000.000 kronor.

För serie A gäller att om marknadsläget fram till den 3 juli 2013 skulle utvecklas så att en deltagandegrad på lägst 90 procent ej kan lämnas, kommer emissionen av ifrågavarande serie inte att fullföljas

För serie B och C gäller att om marknadsläget fram till den 3 juli 2013 skulle utvecklas så att en kupong på lägst 10 procent för serie B och lägst 24 procent för serie C ej kan lämnas kommer emissionen av ifrågavarande serie inte att fullföljas.

För serie D och E gäller att om marknadsläget fram till den 3 juli 2013 skulle utvecklas så att en deltagandegrad på lägst 30 procent för serie D och lägst 130 procent för serie E ej kan lämnas kommer emissionen av ifrågavarande serie inte att fullföljas.

För serie F och G gäller att om marknadsläget fram till den 3 juli 2013 skulle utvecklas så att en deltagandegrad på lägst 60 procent för serie F och lägst 170 procent för serie G ej kan lämnas kommer emissionen av ifrågavarande

serie inte att fullföljas.

För serie H och I gäller att om marknadsläget fram till den 3 juli 2013 skulle utvecklas så att en deltagandegrad på lägst 50 procent för serie H och lägst 140 procent för serie I ej kan lämnas kommer emissionen av ifrågavarande serie inte att fullföljas.

Banken förbehåller sig dessutom rätten att inställa emission av viss serie om angivna faktorer för beräkning av tilläggsbelopp skulle bli högre än ovan sagda, men ändå så låga att en placering i vederbörande serie enligt Bankens bedömning inte framstår som en attraktiv placering. Bankens förbehåller sig vidare rätten att helt eller delvis inställa emissionen av detta lån eller viss serie om sådana omständigheter i övrigt inträffar som enligt Bankens bedömning kan äventyra lånets eller viss series framgångsrika genomförande. Uppgift om inställd emission lämnas på bankens hemsida (www.swedbank.se/spax) och på begäran av Bankens kontor och ej genom särskilt meddelande.

Tidsplan

- 3 juni 2013 - Anmälningssperiod. För bankkontor med lördagsöppet och för Telefon- och Internet-
28 juni 2013 banken gäller den 29 juni respektive 30 juni 2013.
- 2 juli 2013, kl 07:00 Från och med denna tidpunkt skall likvidbeloppet finnas tillgängligt på det av placeraren i anmälningssedeln angivna kontot för Bankens reservering.
- 3 juli 2013 Avräkningsnotor utsänds.
- 3-4 juli 2013 Fastställande av olika faktorer för beräkning av tilläggsbelopp för respektive serie.
- 10 juli 2013 Det av Banken reserverade beloppet dras från placerarens konto.
- 10 juli 2013 Beräknad tidpunkt för utsändande av VP-avier eller motsvarande.
- 10 juli 2013 Senaste dag för offentliggörande av specifika faktorer för beräkning av tilläggsbelopp för respektive serie samt seriens fastställda emissionsvolym (se www.swedbank.se/spax).
- 11 juli 2013 Beräknad dag för upptagande till handel vid Nasdaq OMX Stockholm (listan OMX STO Retail Bonds Structured Products) och obligationerna kan börja handlas på andrahandsmarknaden.
- 2 augusti 2016 Fastställande av Slutkurs för serie A, B och C.
- 3 augusti 2016 Fastställande av valutakursfaktor och tilläggsbelopp för serie serie A.
- 15 augusti 2016 Utbetalning av nominellt belopp och eventuellt tilläggsbelopp för serie A, B och C.
- 1 augusti 2017 Fastställande tilläggsbelopp för serie D och E.
- 14 augusti 2017 Utbetalning av nominellt belopp och eventuellt tilläggsbelopp för serie D och E.
- 7 augusti 2018 Fastställande av Aktieindex Slutkurs för serie F, G, H och I.
- 8 augusti 2018 Fastställande av valutakursfaktor och tilläggsbelopp för serie F, G, H och I.
- 20 augusti 2018 Utbetalning av nominellt belopp och eventuellt tilläggsbelopp för serie F, G, H och I.

Skatteaspekter

Nedanstående information utgör endast en kortfattad redogörelse för nu gällande skatteregler avseende fysiska personer bosatta i Sverige och svenska dödsbon. Redogörelsen gör inte anspråk på att vara fullständig, utan är endast avsedd som en allmänt hållen information.

Inkomstskatt

Serie B och C

Om obligationerna avyttras under löptiden eller genom inlösen på återbetalningsdagen skall realiserad kapitalvinst/-förlust behandlas som ränta. Beräkning av kapitalvinst respektive kapitalförlust ska ske enligt skattemetoden. Kapitalförlust får kvittas fullt ut mot andra intäkter i inkomstslaget kapital.

Serie A, D, E, F, G, H och I

Obligationerna betraktas som aktierelaterade värdepapper som beskattas enligt reglerna för delägarrätter. Avyttring under löptiden respektive inlösen skall därför redovisas som kapitalvinst (reavinst) respektive kapitalförlust (reaförlust). Kapitalvinst beskattas med 30 procent i inkomstslaget kapital. Då obligationerna är marknadsnoterade, får kapitalförlust kvittas fullt ut mot kapitalvinst på marknadsnoterade aktier och övriga aktieliknande värdepapper samt på ej marknadsnoterade aktier. I övrigt medges avdrag med 70 procent av förlusten mot övriga intäkter i inkomstslaget kapital.

NÄRINGSVERKSAMHET

Nedanstående information utgör endast en kortfattad redogörelse för nu gällande skatteregler avseende juridiska personer. Redogörelsen gör inte anspråk på att vara fullständig, utan är endast avsedd som en allmänt hållen information.

Inkomstskatt

Enskild näringsverksamhet

En placering i värdepapper kan skattemässigt inte ingå i enskild näringsverksamhet (EN). En omplacering från bankkonto i EN till värdepapper ses därför som ett uttag ur EN och detta kan, på grund av skattereglerna om räntefördelning och avsättning till expansionsfond, medföra ett högt skatteuttag hos näringsidkaren. Kapitalet kommer efter uttaget (omplaceringen) att beskattas hos den enskilde företagaren som privatperson, dvs enligt reglerna för fysiska personer i inkomstslaget kapital. Om en enskild näringsidkare önskar omplacera medel från bankinlåning till placering i värdepapper, måste hänsyn tas till effekterna av de ovan nämnda reglerna. Beräkningar av de skatteeffekter som kan bli följden av en sådan omplacering, bör göras i samråd med företagets revisor/rådgivare.

Handelsbolag/kommanditbolag

Placering i värdepapper hos handelsbolag/kommanditbolag (HB/KB) medför - till skillnad från vad som gäller beträffande enskild näringsverksamhet - inte att något uttag av kapital från företaget anses ha skett. Kapitalvinst beskattas hos bolagsmännen i inkomstslaget näringsverksamhet, vilket medför att det utgår såväl inkomstskatt som egenavgifter/särskild löneskatt. Det höga skatteuttaget innebär att värdepappersplaceringar i normalfallet inte bör ske i HB/KB. Särskilda regler gäller beträffande skattemässiga aktier och liknande värdepapper samt då bolagsmännen utgörs av juridiska personer.

Aktiebolag

Aktiebolag beskattas för avkastning och kapitalvinst i inkomstslaget näringsverksamhet med en 26,3% statlig skatt. Skattskyldighet inträder det beskattningsår då tillgången avyttras. Kapitalvinst/förlust beräknas enligt de skattemässiga reglerna som gäller för inkomstslaget kapital. Kapitalförlust är avdragsgill till 100 procent endast mot kapitalvinster. Uppkommer underskott, dvs kapitalförlusterna överstiger kapitalvinsterna, får underskottet inte dras av mot övriga inkomster utan får istället sparas och dras av mot framtida kapitalvinster. Särskilda regler gäller vid yrkesmässig handel med värdepapper, dvs. då dessa anses utgöra lagerförråd.

Lån

648, serie A

Tilläggsbelopp

Med Tilläggsbelopp för MTN avses det belopp som, förutom Nominellt Belopp, i förekommande fall skall betalas till Fordringshavare på Återbetalningsdagen.

Tilläggsbeloppet är relaterat till utvecklingen för en korg av Aktier och Valutakursfaktor och skall uppgå till:

a) Nominellt Belopp x Deltagandegrad x Slutvärde x Valutakursfaktor, om Slutvärde är högre än noll (0); eller

b) noll (0), om Slutvärde är lika med eller lägre noll (0).

Vid beräkning av Tilläggsbelopp skall nedanstående definitioner ha följande innebörd:

"Aktiebörs"	den handelsplats på vilken, enligt Bankens bedömning, Aktie vid var tid huvudsakligen handlas, och som visas i nedanstående informationssystem kod/sida, eller annat system kod/sida som Banken väljer att sätta i dess ställe;
"Aktier"	aktier av nedanstående aktieslag som ingår i korgen. Om Banken väljer att avläsa kurs på annan handelsplats, kan annat system kod/sida än nedan angivna komma att användas: <ol style="list-style-type: none">1. PepsiCo INC, som aktien visas i informationssystemet Bloomberg med kod PEP UN;2. MONDELEZ INTERNATIONAL INC-A, som aktien visas i informationssystemet Bloomberg med kod MDLZ UW;3. KELLOGG CO, som aktien visas i informationssystemet Bloomberg med kod K UN;4. JOHNSON & JOHNSON, som aktien visas i informationssystemet Bloomberg med kod JNJ UN;5. ELI LILLY & CO, som aktien visas i informationssystemet Bloomberg med kod LLY UN;6. AT&T INC, som aktien visas i informationssystemet Bloomberg med kod T UN;7. THE COCA-COLA CO, som aktien visas i informationssystemet Bloomberg med kod KO UN;8. MCDONALD'S CORP, som aktien visas i informationssystemet Bloomberg med kod MCD UN;9. PROCTER & GAMBLE CO, som aktien visas i informationssystemet Bloomberg med kod PG UN;10. VERIZON COMMUNICATIONS INC, som aktien visas i informationssystemet Bloomberg med kod VZ UN;
"Deltagandegrad"	den procentsats för beräkning av Tilläggsbelopp som fastställs av Banken i samband med att Startkurs fastställs;
"Marknadsavbrott"	handelsstopp eller begränsning av handeln i Aktie, eller i options-/terminskontrakt relaterade till en Aktie, samt stängning av relevant Aktiebörs eller marknadspå. För att Marknadsavbrott skall anses föreligga skall störningen vara väsentlig till såväl varaktighet som omfattning. Banken avgör i det enskilda fallet om en störning är så väsentlig att ett Marknadsavbrott skall anses föreligga;

"Noteringsdag"

för varje Aktie förutbestämd handelsdag på Aktiebörsen och på relevanta options- och terminsbörser. Banken äger rätt att i varje särskilt fall bestämma huruvida förutbestämd handelsdag med planerad inskränkning i den normala öppethållandetiden (halv dag) skall utgöra Noteringsdag;

"Startdag"

den 3 juli 2013 eller, om denna dag inte är en Noteringsdag, eller om ett Marknadsavbrott då föreligger, närmast påföljande Noteringsdag under vilken ett Marknadsavbrott inte föreligger;

"Startkurs"

för varje Aktie 1-10 den av Banken fastställda stängningskursen på Startdagen;

"Slutkurs"

för varje Aktie 1-10 den av Banken fastställda genomsnittskursen av Aktiens officiella stängningskurs den 2:a i varje månad från och med den 2 februari 2016 till och med den 2 augusti 2016. Vid denna genomsnittsbereäkning fastställs för sådan dag som inte är Noteringsdag, eller är Noteringsdag med Marknadsavbrott, i stället en kurs som motsvarar stängningskursen för berörd Aktie eller samtliga Aktier närmast påföljande Noteringsdag utan Marknadsavbrott. Skulle ett Marknadsavbrott fortgå under flera Noteringsdagar i följd, med påföljd att en viss kurs för genomsnittsbereäkningen inte kunnat fastställas, äger Banken rätt att uppskatta och fastställa kursen för ifrågavarande Aktie eller samtliga Aktier utifrån gällande förutsättningar på av Banken bestämd dag. Denna kurs kan komma att avvika från publicerad kurs;

"Slutvärde"

summan av värdeutvecklingen för Aktie 1-10 dividerat med antal Aktier, där värde-utveckling för respektive Aktie beräknas som (Slutkurs-Startkurs)/Startkurs och där antal Aktier på startdagen uppgår till 10.

"Valutakursfaktor"

$USDSEK_{Slut} / USDSEK_{Start}$;

"Valutakurs"

valutakursen USD/SEK, uttryckt som antal SEK (svenska kronor) per USD (amerikanska dollar), beräknad som $[EUR/SEK] / [EUR/USD]$, omkring kl 14.15 centraleuropeisk tid, enligt Reuters sida ECB37 (eller genom annat sådant system eller sådan annan sida som enligt Bankens bestämmande ska ersätta nämnda system respektive sida) eller, om valutakursen inte publiceras på nämnda sätt men ändå noteras på marknaden och kan fastställas, den av Banken i enlighet med gällande marknadspraxis fastställda valutakursen;

"USDSEK_{Slut}"

av Banken fastställd Valutakurs bankdagen närmast efter den dag då Slutvärde fastställs;

”USDSEK_{Start}”

av Banken fastställd Valutakurs på Startdagen;

Justeringar

Genomförs åtgärd eller inträffar i övrigt någon händelse under lånets löptid som inverkar på någon Aktie såsom fondemission, sammanläggning eller uppdelning av aktie, emission av aktier, konvertibler eller teckningsoptioner med företrädesrätt till teckning för bolagets aktieägare, annat erbjudande till aktieägarna att med företrädesrätt förvärva värdepapper eller rättighet av något slag, utdelning av aktier eller rättigheter utan vederlag eller extraordinär kontant utdelning, fullföljd av offentligt erbjudande från utomstående part om förvärv av aktier i bolaget, tvångsinlösen, fusion, byte av noteringsvaluta, avregistrering eller avnotering från börs eller annan marknadsplats, likvidation, konkurs eller annan liknande händelse, äger Banken besluta om sådana justeringar av ingående Aktier, Startkurs och Slutkurs samt övriga faktorer av betydelse för beräkning av Tilläggsbelopp, som enligt Bankens bedömning överensstämmer med gällande marknadspraxis eller som Banken finner mer ändamålsenliga.

MTN

Obligation.

Valörer

Nominellt SEK 1.000 eller hela multiplar därav, vid tecknande dock lägst nominellt SEK 5.000.

Återbetalningsdag

Den 15 augusti 2016, dock tidigast – förutsatt att Banken inte i det särskilda fallet bestämmer tidigare tidpunkt – sju Bankdagar efter den dag då Tilläggsbelopp kunnat fastställas.

Upptagande till handel på reglerad marknad

Ja. Lånet kommer att upptas till handel vid Nasdaq OMX Stockholm

ISIN-Kod

Serie A: SE0005222601

Sammanfattning

Prospektsammanfattningar består av informationskrav uppställda i "punkter". Punkterna är numrerade i avsnitten A – E (A.1 – E.7).

Sammanfattningen i grundprospektet innehåller alla de punkter som krävs i en sammanfattning för aktuell typ av värdepapper och emittent. Eftersom vissa punkter inte är tillämpliga för alla typer av prospekt kan det dock finnas luckor i punkternas numrering.

Även om det krävs att en punkt inkluderas i sammanfattningen för aktuell typ av värdepapper och emittent, är det möjligt att ingen relevant information kan ges rörande punkten. Informationen har då ersatts med en kort beskrivning av punkten tillsammans med angivelsen "Ej tillämpligt".

AVSNITT A – INTRODUKTION OCH VARNINGAR

A.1	<i>Introduktion och varningar</i>	<p>Denna sammanfattning bör betraktas som en introduktion till Prospektet.</p> <p>Varje beslut om att investera i MTN ska baseras på en bedömning av Prospektet i dess helhet från investerarens sida, inklusive dokument införlivade genom hänvisning, eventuella tillägg till Prospektet samt tillämpliga Slutliga Villkor.</p> <p>Om yrkande avseende uppgifterna i Prospektet anförs vid domstol, kan den investerare som är känd i enlighet med medlemsstaternas nationella lagstiftning bli tvungen att svara för kostnaderna för översättning av Prospektet innan de rättsliga förfarandena inleds.</p> <p>Civilrättsligt ansvar kan endast åläggas de personer som lagt fram sammanfattningen, inklusive översättningar därav, men endast om sammanfattningen är vilseledande, felaktig eller oförenlig med de andra delarna av Prospektet eller om den inte, tillsammans med andra delar av Prospektet, ger nyckelinformation för att hjälpa investerare när de överväger att investera i sådana MTN.</p>
A.2	<i>Samtycke till användning av Prospektet</i>	<p>Banken samtycker till att Prospektet används i samband med ett erbjudande avseende MTN i enlighet med följande villkor:</p> <p>(i) samtycket gäller endast för erbjudanden som kräver att prospekt upprättas;</p> <p>(ii) samtycket gäller endast under giltighetstiden för detta Prospekt;</p> <p>(iii) de enda finansiella mellanhänder som får använda Prospektet för erbjudanden är de med vilka Banken har upprättat avtal om detta;</p> <p>(iv) samtycket berör endast användning av Prospektet för</p>

		<p>erbjudanden i Sverige.</p> <p>Prospektet innehåller ingen information om villkoren för finansiella mellanhänders eventuella erbjudanden avseende MTN. Sådan information kommer att lämnas av de finansiella mellanhänderna när erbjudandet lämnas. Banken ansvarar inte för sådan information.</p>																																																																																																																								
AVSNITT B – EMITTENT																																																																																																																										
B.1	<i>Firma och handelsbeteckning</i>	Bankens firma (tillika handelsbeteckning) är Swedbank AB (publ). Den bedriver sin verksamhet huvudsakligen i enlighet med lagen (2004:297) om bank- och finansieringsrörelse och lagen (2007:528) om värdepappersmarknaden.																																																																																																																								
B.2	<i>Säte, bolagsform och land</i>	Bankens styrelse har sitt säte i Stockholm och är ett publikt bankaktiebolag och har bildats i Sverige.																																																																																																																								
B.4b	<i>Tendenser</i>	Ej tillämpligt – Det finns inga för Banken kända tendenser, osäkerhetsfaktorer, potentiella fordringar eller andra krav, åtaganden eller händelser som kan förväntas ha en väsentlig inverkan på Bankens affärsutsikter under innevarande räkenskapsår att redovisa i Prospektet.																																																																																																																								
B.5	<i>Koncern</i>	Banken är moderbolag i Koncernen som består av Swedbank och dess dotterbolag.																																																																																																																								
B.9	<i>Resultatprognos</i>	Ej tillämpligt – Ingen resultatprognos lämnas i Prospektet.																																																																																																																								
B.10	<i>Revisionsanmärkning</i>	Ej tillämpligt – Inga anmärkningar har lämnats av Bankens revisor.																																																																																																																								
B.12	<i>Utvald historisk finansiell information</i>	<p>Finansiell översikt Koncernen</p> <table border="1"> <thead> <tr> <th>Resultaträkning m kr</th> <th>Kv1 2013</th> <th>Kv1 2012</th> <th>Helår 2012</th> <th>Helår 2011</th> </tr> </thead> <tbody> <tr> <td>Räntenetto</td> <td>5 353</td> <td>4 895</td> <td>21 188</td> <td>19 014</td> </tr> <tr> <td>Provisionsnetto</td> <td>2 388</td> <td>2 398</td> <td>9 636</td> <td>9 597</td> </tr> <tr> <td>Nettoresultat finansiella poster till verkligt värde</td> <td>557</td> <td>979</td> <td>2 534</td> <td>1 584</td> </tr> <tr> <td>Övriga intäkter</td> <td>784</td> <td>800</td> <td>3 262</td> <td>3 850</td> </tr> <tr> <td>Summa intäkter</td> <td>9 082</td> <td>9 072</td> <td>36 620</td> <td>34 045</td> </tr> <tr> <td>Personalkostnader</td> <td>2 358</td> <td>2 409</td> <td>9 413</td> <td>9 917</td> </tr> <tr> <td>Övriga kostnader</td> <td>1 685</td> <td>1 918</td> <td>7 536</td> <td>8 482</td> </tr> <tr> <td>Summa kostnader</td> <td>4 043</td> <td>4 327</td> <td>16 949</td> <td>18 399</td> </tr> <tr> <td>Resultat före kreditförluster och nedskrivningar</td> <td>5 039</td> <td>4 745</td> <td>19 671</td> <td>15 646</td> </tr> <tr> <td>Nedskrivning av immateriella tillgångar</td> <td></td> <td></td> <td>20</td> <td>1 960</td> </tr> <tr> <td>Nedskrivning av materiella tillgångar</td> <td>85</td> <td>40</td> <td>466</td> <td>174</td> </tr> <tr> <td>Kreditförluster, netto</td> <td>60</td> <td>-96</td> <td>687</td> <td>-1 911</td> </tr> <tr> <td>Rörelseresultat</td> <td>4 894</td> <td>4 801</td> <td>18 498</td> <td>15 423</td> </tr> <tr> <td>Skatt</td> <td>976</td> <td>1 108</td> <td>4 039</td> <td>3 669</td> </tr> <tr> <td>Periodens resultat från kvarvarande verksamheter</td> <td>3 918</td> <td>3 693</td> <td>14 459</td> <td>11 754</td> </tr> <tr> <td>Periodens resultat från avvecklade verksamheter, efter skatt</td> <td>-390</td> <td>-279</td> <td>-13</td> <td>4</td> </tr> <tr> <td>Periodens resultat</td> <td>3 528</td> <td>3 414</td> <td>14 446</td> <td>11 758</td> </tr> <tr> <td>Periodens resultat hänförligt till aktieägarna i Swedbank AB</td> <td>3 525</td> <td>3 410</td> <td>14 438</td> <td>11 744</td> </tr> </tbody> </table> <table border="1"> <thead> <tr> <th>Balansräkningsdata mkr</th> <th>31 mar 2013</th> <th>31 dec 2012</th> <th>31 mar 2012</th> <th>31 dec 2011</th> </tr> </thead> <tbody> <tr> <td>Utlåning till allmänheten</td> <td>1 237</td> <td>1 239</td> <td>1 213</td> <td>1 211</td> </tr> <tr> <td>Inlåning från allmänheten</td> <td>650</td> <td>580</td> <td>604</td> <td>562</td> </tr> <tr> <td>Aktieägarnas eget kapital</td> <td>96</td> <td>106</td> <td>94</td> <td>98</td> </tr> <tr> <td>Balansomslutning</td> <td>1 917</td> <td>1 847</td> <td>1 888</td> <td>1 857</td> </tr> </tbody> </table> <p>Inga väsentliga negativa förändringar i Bankens framtidsutsikter har ägt rum sedan den senaste reviderade finansiella rapporten</p>	Resultaträkning m kr	Kv1 2013	Kv1 2012	Helår 2012	Helår 2011	Räntenetto	5 353	4 895	21 188	19 014	Provisionsnetto	2 388	2 398	9 636	9 597	Nettoresultat finansiella poster till verkligt värde	557	979	2 534	1 584	Övriga intäkter	784	800	3 262	3 850	Summa intäkter	9 082	9 072	36 620	34 045	Personalkostnader	2 358	2 409	9 413	9 917	Övriga kostnader	1 685	1 918	7 536	8 482	Summa kostnader	4 043	4 327	16 949	18 399	Resultat före kreditförluster och nedskrivningar	5 039	4 745	19 671	15 646	Nedskrivning av immateriella tillgångar			20	1 960	Nedskrivning av materiella tillgångar	85	40	466	174	Kreditförluster, netto	60	-96	687	-1 911	Rörelseresultat	4 894	4 801	18 498	15 423	Skatt	976	1 108	4 039	3 669	Periodens resultat från kvarvarande verksamheter	3 918	3 693	14 459	11 754	Periodens resultat från avvecklade verksamheter, efter skatt	-390	-279	-13	4	Periodens resultat	3 528	3 414	14 446	11 758	Periodens resultat hänförligt till aktieägarna i Swedbank AB	3 525	3 410	14 438	11 744	Balansräkningsdata mkr	31 mar 2013	31 dec 2012	31 mar 2012	31 dec 2011	Utlåning till allmänheten	1 237	1 239	1 213	1 211	Inlåning från allmänheten	650	580	604	562	Aktieägarnas eget kapital	96	106	94	98	Balansomslutning	1 917	1 847	1 888	1 857
Resultaträkning m kr	Kv1 2013	Kv1 2012	Helår 2012	Helår 2011																																																																																																																						
Räntenetto	5 353	4 895	21 188	19 014																																																																																																																						
Provisionsnetto	2 388	2 398	9 636	9 597																																																																																																																						
Nettoresultat finansiella poster till verkligt värde	557	979	2 534	1 584																																																																																																																						
Övriga intäkter	784	800	3 262	3 850																																																																																																																						
Summa intäkter	9 082	9 072	36 620	34 045																																																																																																																						
Personalkostnader	2 358	2 409	9 413	9 917																																																																																																																						
Övriga kostnader	1 685	1 918	7 536	8 482																																																																																																																						
Summa kostnader	4 043	4 327	16 949	18 399																																																																																																																						
Resultat före kreditförluster och nedskrivningar	5 039	4 745	19 671	15 646																																																																																																																						
Nedskrivning av immateriella tillgångar			20	1 960																																																																																																																						
Nedskrivning av materiella tillgångar	85	40	466	174																																																																																																																						
Kreditförluster, netto	60	-96	687	-1 911																																																																																																																						
Rörelseresultat	4 894	4 801	18 498	15 423																																																																																																																						
Skatt	976	1 108	4 039	3 669																																																																																																																						
Periodens resultat från kvarvarande verksamheter	3 918	3 693	14 459	11 754																																																																																																																						
Periodens resultat från avvecklade verksamheter, efter skatt	-390	-279	-13	4																																																																																																																						
Periodens resultat	3 528	3 414	14 446	11 758																																																																																																																						
Periodens resultat hänförligt till aktieägarna i Swedbank AB	3 525	3 410	14 438	11 744																																																																																																																						
Balansräkningsdata mkr	31 mar 2013	31 dec 2012	31 mar 2012	31 dec 2011																																																																																																																						
Utlåning till allmänheten	1 237	1 239	1 213	1 211																																																																																																																						
Inlåning från allmänheten	650	580	604	562																																																																																																																						
Aktieägarnas eget kapital	96	106	94	98																																																																																																																						
Balansomslutning	1 917	1 847	1 888	1 857																																																																																																																						

		offentliggjordes.								
B.13	<i>Händelser med väsentlig inverkan på bedömningen av Bankens solvens</i>	Ej tillämpligt – Inga händelser med väsentlig inverkan på bedömningen av Bankens solvens sedan den senaste delårsrapporten offentliggjordes finns att redovisa i Prospektet.								
B.14	<i>Beroende</i>	Ej tillämpligt – Banken är inte beroende av andra företag inom Koncernen.								
B.15	<i>Huvudsaklig verksamhet</i>	Banken erbjuder ett brett spektrum av banktjänster till privatpersoner och företag, kapitalmarknadsprodukter och tjänster, investment banking samt kapitalförvaltning.								
B.16	<i>Kontroll</i>	Ej tillämpligt – Bankens aktie handlas på börsen NASDAQ OMX Nordic i Stockholm.								
B.13	<i>Händelser med väsentlig inverkan på bedömningen av Bankens solvens</i>	Ej tillämpligt – Inga händelser med väsentlig inverkan på bedömningen av Bankens solvens sedan den senaste delårsrapporten offentliggjordes finns att redovisa i Prospektet.								
B.14	<i>Beroende</i>	Ej tillämpligt – Banken är inte beroende av andra företag inom Koncernen.								
B.15	<i>Huvudsaklig verksamhet</i>	Banken erbjuder ett brett spektrum av banktjänster till privatpersoner och företag, kapitalmarknadsprodukter och tjänster, investment banking samt kapitalförvaltning.								
B.16	<i>Kontroll</i>	Ej tillämpligt – Bankens aktie handlas på börsen NASDAQ OMX Nordic i Stockholm.								
B.17	<i>Kreditbetyg</i>	<p>Banken och vissa skuldinstrument utgivna av Banken har kreditbetyg från Moody's eller Standard & Poor's eller båda. Banken och vissa skuldinstrument utgivna av Banken har också kreditbetyg från Fitch Ratings Limited (ett kreditvärderingsinstitut etablerat inom EU och registrerat i enlighet med Europaparlamentets och rådets förordning (EG) nr 1060/2009 av den 16 september 2009 om kreditvärderingsinstitut). Banken och dess långfristiga skuldinstrument har för närvarande följande kreditbetyg:</p> <table border="1"> <thead> <tr> <th></th> <th>Långfristiga icke säkerställda obligationer</th> </tr> </thead> <tbody> <tr> <td>Moody's</td> <td>A1</td> </tr> <tr> <td>Standard & Poor's</td> <td>A+</td> </tr> <tr> <td>Fitch</td> <td>A+</td> </tr> </tbody> </table>		Långfristiga icke säkerställda obligationer	Moody's	A1	Standard & Poor's	A+	Fitch	A+
	Långfristiga icke säkerställda obligationer									
Moody's	A1									
Standard & Poor's	A+									
Fitch	A+									

AVSNITT C – VÄRDEPAPPER

C.1	<i>Värdepapper som erbjuds</i>	Obligationer, här benämnda MTN (Medium Term Notes).
------------	--------------------------------	---

		<p>MTN emitteras i dematerialiserad form hos Euroclear Sweden varför inga fysiska värdepapper kommer att utfärdas.</p> <p>MTN har identitetskod ISIN SE0005222601.</p>
C.2	<i>Valuta</i>	Svenska kronor (SEK).
C.5	<i>Inskränkningar i den fria överlåtbarheten</i>	Ej tillämpligt – Det finns inga villkor i MTN som hindrar Fordringshavaren från att fritt överlåta dessa. Försäljning av MTN kan dock i vissa länder vara begränsad av lag varför innehavarna av Prospektet eller MTN måste informera sig om och iaktta sådana restriktioner.
C.8	<i>Rättigheter</i>	<p>MTN medför rätt till återbetalning av lånebelopp och i förekommande fall ränta och/eller Tilläggsbelopp vid löptidens slut och/eller Kupong på Kupongutbetalningsdag.</p> <p>MTN medför rätt till betalning jämsides med Bankens övriga icke säkerställda och icke efterställda betalningsförpliktelser i den mån inte annat är föreskrivet i lag.</p> <p>MTN lyder under svensk rätt.</p>
C.9	<i>Ränta, återbetalning och företrädare</i>	<p>Avkastning utgörs av eventuellt Tilläggsbelopp och beräknas som det större av noll (0) och</p> <p>Nominellt Belopp x Deltagandegrad x Värdeförändring x Valutakursfaktor</p> <p>Värdeförändring: den procentuella värdeförändringen beräknad enligt följande formel.</p> <p>Summan av $Vikt_i \times (Slutkurs_i - Startkurs_i) / Startkurs_i$, där i anger respektive komponent i.</p> <p>Valutakursfaktor: ökar Tilläggsbeloppet om Valutakursfaktorn är större än 1 respektive minskar Tilläggsbeloppet om Valutakursfaktorn är mindre än 1. Valutakursfaktorn avser valutakursutvecklingen för valutaparet USD/SEK och beräknas enligt följande formel.</p> <p>a) FX_{Slut} / FX_{Start}, där</p> <p>i.FX anger valutakursen USD/SEK, uttryckt som antal SEK (svenska kronor) per USD (amerikanska dollar), beräknad som EUR/SEK / EUR/USD, omkring kl 14.15 centraleuropeisk tid, enligt Reuters sida ECB37 (eller genom annat sådant system eller sådan annan sida som enligt Bankens bestämmande ska ersätta nämnda system respektive sida) eller, om valutakursen inte publiceras på nämnda sätt men ändå noteras på marknaden och kan fastställas, den av Banken i enlighet med gällande mark-</p>

		<p>nadspraxis fastställda valutakursen,</p> <p>ii.FXStart är valutakursen fastställd på Startdagen,</p> <p>FXSlut av Banken fastställd Valutakurs Bankdagen närmast efter den dag då Värdeförändring fastställts.</p> <p><i>Återbetalning</i></p> <p>Återbetalning sker genom Euroclear Sweden, i förekommande fall till bankkonto som Fordringshavaren uppgivit.</p> <p><i>Företrädare</i></p> <p>Ej tillämpligt – Ingen har utsetts att företräda skuldebrevsinnehavarna.</p>
C.10	<i>Räntebetalningar om värdepapperet baseras på ett derivat</i>	<p>Investorerare i MTN har en exponering mot underliggande tillgång.</p> <p>Prisutvecklingen på den underliggande tillgången får genomslag i kursen och/eller Återbetalningsbelopp och/eller Kupong på MTN vilket kan medföra större/lägre vinst/förlust på insatt kapital än om placeringen hade gjorts direkt i underliggande tillgång.</p> <p>Beräkning av återbetalningsbelopp för viss serie av MTN framgår närmare av villkoren för erbjudandet.</p> <p>För lån 648 Serie A utgörs den underliggande tillgången av en aktiekorg. Storleken på återbetalat belopp uppgår till Nominella Beloppet (för varje enskild investerare det tecknade beloppet) med eventuellt tillägg av Tilläggsbelopp. Storleken på eventuellt Tilläggsbelopp är beroende av prisutvecklingen i de aktier som ingår i aktiekorgen samt av valutakursutvecklingen för USD/SEK.</p>
C.11	<i>Notering av värdepapperet</i>	Banken kommer att ansöka om upptagande till handel av Lånet vid NASDAQ OMX Stockholm AB.

AVSNITT D – RISKER

D.2	<i>Risker relaterade till Banken eller branschen</i>	<p>Innan en investerare beslutar sig för att förvärva MTN som omfattas av detta Prospekt är det viktigt att noggrant analysera de riskfaktorer som bedöms vara av betydelse för Bankens och MTN:s framtida utveckling. Dessa risker inkluderar bland annat makroekonomiska och andra omvärldsrisker samt risker relaterade till Bankens respektive verksamheter, såsom kreditrisk, likviditetsrisk, marknadsrisk och operativ risk. Det kan även finnas ytterligare risker som för närvarande inte är kända</p>
------------	--	---

		för Banken.
D.3	<i>Risker relaterade till värdepapperena</i>	<p>Risker relaterade till MTN inkluderar bland annat risk för prisnedgång på grund av försämrad funktion hos andrahandsmarknaden, ändrad lagstiftning, ändrade villkor oh förtida inlösen, valutarestriktioner, politisk risk, risker kopplade till Euroclear-systemets funktionalitet och risk för ändrat kreditbetyg.</p> <p>Beroende på konstruktion av viss MTN kan det finnas särskilda risker relaterade till värdepapperena.</p>

AVSNITT E – ERBJUDANDE

E.2b	<i>Motiv och användning av emissionslikviden</i>	Ej tillämpligt, motivet är inget annat än lönsamhet eller skydd mot vissa risker.
E.3	<i>Erbjudandets former och villkor</i>	Banken kan framställa erbjudanden avseende MTN till investerare direkt eller genom finansiella mellanhänder. Priser och volymer samt villkor för leverans och betalning av erbjudna obligationer bestäms vid varje emission.
E.4	<i>Intressen som har betydelse för erbjudandet</i>	Anställda i Banken och andra fysiska eller juridiska personer som på något sätt är inblandade i ett erbjudande kan komma att inneha MTN. I övrigt har, såvitt Banken vet, sådana personer inte några ekonomiska eller andra relevanta intressen i MTN emitterade under detta Program. Intressen som kan ha särskild betydelse för erbjudandet kan dock komma att anges i de slutliga villkoren för en viss emission.
E.7	<i>Kostnader som åläggs investeraren</i>	Courtage utgår med 1,5 procent, beräknat på placerat belopp, dock lägst med 150 kronor. Med placerat belopp avses tecknat Nominellt Belopp x emissionskurs.

Lån

648, serie B och C

Tilläggsbelopp

Med Tilläggsbelopp för MTN avses det belopp som, förutom Nominellt Belopp, i förekommande fall skall betalas till Fordringshavare på Återbetalningsdagen.

Tilläggsbeloppet är relaterat till utvecklingen för en valutakorg och beräknas enligt följande formel:

a) om korgvärde är lika med eller större än noll

Det större av:

i) Nominellt belopp x R; och

ii) Nominellt belopp x Korgvärde, eller

b) om Korgvärde är lägre än noll, noll (0)

Vid beräkning av Tilläggsbelopp skall nedanstående definitioner följande innebörd:

"Korgvärde"	$(1/4 \times U1) + (1/4 \times U2) + (1/4 \times U3) + (1/4 \times U4)$;
"Valutakurs"	1. valutakursen EUR/BRL, uttryckt som antal BRL (brasilianska real) per en EUR (euro), 2. valutakursen EUR/IDR, uttryckt som antal IDR (indonesiska rupiah) per en EUR (euro), 3. valutakursen EUR/RUB, uttryckt som antal RUB (ryska rubel) per en EUR (euro), 4. valutakursen EUR/NOK, uttryckt som antal NOK (norska kronor) per en EUR (euro), Vid fastställande av Valutakurs 1-4 kommer Banken att avläsa de på valutamarknaden använda fixeringskurserna för respektive valutapar så som dessa vid viss tidpunkt publiceras;
"Noteringsdag"	dag då valutakurs noteras eller enligt Bankens bestämmande på annat sätt kan fastställas för beräkning av Valutakurs;
"R"	den procentsats för beräkning av Tilläggsbelopp som fastställs av Banken på Startdagen för respektive serie;
"Startdag"	den 3 juli 2013 eller, om denna dag inte är en Noteringsdag, eller om ett marknadsavbrott då föreligger, äger Banken rätt att istället fastställa startkurs med utgångspunkt från Valutakursen närmast påföljande Noteringsdag under vilken ett marknadsavbrott inte föreligger;

"Startkurs" den av Banken fastställda Valutakursen för respektive valuta på Startdagen;

"Slutkurs" den av Banken fastställda Valutakursen för respektive valuta den 2 augusti 2016. Om denna dag inte är Noteringsdag eller om marknadsavbrott då föreligger, äger Banken rätt att istället fastställa slutkurs med utgångspunkt från Valutakursen närmast påföljande Noteringsdag under vilken ett marknadsavbrott inte föreligger eller annan föregående eller efterföljande dag som Banken bestämmer i enlighet med vid var tid gällande marknadspraxis;

"U1", "U2", "U3", "U4" respektive Valutakurs procentuella utveckling beräknat enligt formeln (Startkurs-Slutkurs)/Startkurs, där U1 betecknar EUR/BRL, U2 betecknar EUR/IDR, U3 betecknar EUR/RUB och U4 betecknar EUR/NOK.

Justeringar

I händelse av s k marknadsavbrott (Disruption Event, enligt den terminologi som används av International Swaps and Derivatives Association Inc. (ISDA)) skall Banken äga rätt, men ej ha skyldighet, att justera Slutkurs till andra värden än vad som följer av det ovanstående eller vidta andra åtgärder för att i skäligen utsträckning söka åstadkomma det resultat som skulle ha erhållits om nämnda marknadsavbrott inte ägt rum.

MTN

Obligation.

Valörer

Nominellt SEK 1.000 eller hela multiplar därav, vid tecknande dock lägst nominellt SEK 10.000.

Återbetalningsdag

Den 15 augusti 2016, dock tidigast – förutsatt att Banken inte i det särskilda fallet bestämmer tidigare tidpunkt – sju Bankdagar efter den dag då Tilläggsbelopp kunnat fastställas.

Upptagande till handel på reglerad marknad

Ja. Lånet kommer att upptas till handel vid Nasdaq OMX Stockholm

ISIN-kod

Serie B: SE0005222619

Serie C: SE0005222627

Sammanfattning

Prospektsammanfattningar består av informationskrav uppställda i "punkter". Punkterna är numrerade i avsnitten A – E (A.1 – E.7).

Sammanfattningen i grundprospektet innehåller alla de punkter som krävs i en sammanfattning för aktuell typ av värdepapper och emittent. Eftersom vissa punkter inte är tillämpliga för alla typer av prospekt kan det dock finnas luckor i punkternas numrering.

Även om det krävs att en punkt inkluderas i sammanfattningen för aktuell typ av värdepapper och emittent, är det möjligt att ingen relevant information kan ges rörande punkten. Informationen har då ersatts med en kort beskrivning av punkten tillsammans med angivelsen "Ej tillämpligt".

AVSNITT A – INTRODUKTION OCH VARNINGAR

A.1	<i>Introduktion och varningar</i>	<p>Denna sammanfattning bör betraktas som en introduktion till Prospektet.</p> <p>Varje beslut om att investera i MTN ska baseras på en bedömning av Prospektet i dess helhet från investerarens sida, inklusive dokument införlivade genom hänvisning, eventuella tillägg till Prospektet samt tillämpliga Slutliga Villkor.</p> <p>Om yrkande avseende uppgifterna i Prospektet anförs vid domstol, kan den investerare som är kârändande i enlighet med medlemsstaternas nationella lagstiftning bli tvungen att svara för kostnaderna för översättning av Prospektet innan de rättsliga förfarandena inleds.</p> <p>Civilrättsligt ansvar kan endast åläggas de personer som lagt fram sammanfattningen, inklusive översättningar därav, men endast om sammanfattningen är vilseledande, felaktig eller oförenlig med de andra delarna av Prospektet eller om den inte, tillsammans med andra delar av Prospektet, ger nyckelinformation för att hjälpa investerare när de överväger att investera i sådana MTN.</p>
A.2	<i>Samtycke till användning av Prospektet</i>	<p>Banken samtycker till att Prospektet används i samband med ett erbjudande avseende MTN i enlighet med följande villkor:</p> <p>(i) samtycket gäller endast för erbjudanden som kräver att prospekt upprättas;</p> <p>(ii) samtycket gäller endast under giltighetstiden för detta Prospekt;</p> <p>(iii) de enda finansiella mellanhänder som får använda Prospektet för erbjudanden är de med vilka Banken har upprättat avtal om detta;</p> <p>(iv) samtycket berör endast användning av Prospektet för erbjudanden i Sverige.</p> <p>Prospektet innehåller ingen information om villkoren för finansiella mellanhänders eventuella erbjudanden avseende MTN. Sådan information kommer att lämnas av de finansiella mellanhänderna när erbjudandet lämnas. Banken ansvarar</p>

inte för sådan information.

AVSNITT B – EMITTENT

B.1	<i>Firma och handelsbeteckning</i>	Bankens firma (tillika handelsbeteckning) är Swedbank AB (publ). Den bedriver sin verksamhet huvudsakligen i enlighet med lagen (2004:297) om bank- och finansieringsrörelse och lagen (2007:528) om värdepappersmarknaden.																																																																																																																								
B.2	<i>Säte, bolagsform och land</i>	Bankens styrelse har sitt säte i Stockholm och är ett publikt bankaktiebolag och har bildats i Sverige.																																																																																																																								
B.4b	<i>Tendenser</i>	Ej tillämpligt – Det finns inga för Banken kända tendenser, osäkerhetsfaktorer, potentiella fordringar eller andra krav, åtaganden eller händelser som kan förväntas ha en väsentlig inverkan på Bankens affärsutsikter under innevarande räkenskapsår att redovisa i Prospektet.																																																																																																																								
B.5	<i>Koncern</i>	Banken är moderbolag i Koncernen som består av Swedbank och dess dotterbolag.																																																																																																																								
B.9	<i>Resultatprognos</i>	Ej tillämpligt – Ingen resultatprognos lämnas i Prospektet.																																																																																																																								
B.10	<i>Revisionsanmärkning</i>	Ej tillämpligt – Inga anmärkningar har lämnats av Bankens revisor.																																																																																																																								
B.12	<i>Utvald historisk finansiell information</i>	<p>Finansiell översikt Koncernen</p> <table border="1"> <thead> <tr> <th>Resultaträkning mkr</th> <th>Kv1 2013</th> <th>Kv1 2012</th> <th>Helår 2012</th> <th>Helår 2011</th> </tr> </thead> <tbody> <tr> <td>Räntenetto</td> <td>5 353</td> <td>4 895</td> <td>21 188</td> <td>19 014</td> </tr> <tr> <td>Provisionsnetto</td> <td>2 388</td> <td>2 398</td> <td>9 636</td> <td>9 597</td> </tr> <tr> <td>Nettoresultat finansiella poster till verkligt värde</td> <td>557</td> <td>979</td> <td>2 534</td> <td>1 584</td> </tr> <tr> <td>Övriga intäkter</td> <td>784</td> <td>800</td> <td>3 262</td> <td>3 850</td> </tr> <tr> <td>Summa intäkter</td> <td>9 082</td> <td>9 072</td> <td>36 620</td> <td>34 045</td> </tr> <tr> <td>Personalkostnader</td> <td>2 358</td> <td>2 409</td> <td>9 413</td> <td>9 917</td> </tr> <tr> <td>Övriga kostnader</td> <td>1 685</td> <td>1 918</td> <td>7 536</td> <td>8 482</td> </tr> <tr> <td>Summa kostnader</td> <td>4 043</td> <td>4 327</td> <td>16 949</td> <td>18 399</td> </tr> <tr> <td>Resultat före kreditförluster och nedskrivningar</td> <td>5 039</td> <td>4 745</td> <td>19 671</td> <td>15 646</td> </tr> <tr> <td>Nedskrivning av immateriella tillgångar</td> <td></td> <td></td> <td>20</td> <td>1 960</td> </tr> <tr> <td>Nedskrivning av materiella tillgångar</td> <td>85</td> <td>40</td> <td>466</td> <td>174</td> </tr> <tr> <td>Kreditförluster, netto</td> <td>60</td> <td>-96</td> <td>687</td> <td>-1 911</td> </tr> <tr> <td>Rörelseresultat</td> <td>4 894</td> <td>4 801</td> <td>18 498</td> <td>15 423</td> </tr> <tr> <td>Skatt</td> <td>976</td> <td>1 108</td> <td>4 039</td> <td>3 669</td> </tr> <tr> <td>Periodens resultat från kvarvarande verksamheter</td> <td>3 918</td> <td>3 693</td> <td>14 459</td> <td>11 754</td> </tr> <tr> <td>Periodens resultat från avvecklade verksamheter, efter skatt</td> <td>-390</td> <td>-279</td> <td>-13</td> <td>4</td> </tr> <tr> <td>Periodens resultat</td> <td>3 528</td> <td>3 414</td> <td>14 446</td> <td>11 758</td> </tr> <tr> <td>Periodens resultat hänförligt till aktieägarna i Swedbank AB</td> <td>3 525</td> <td>3 410</td> <td>14 438</td> <td>11 744</td> </tr> </tbody> </table> <table border="1"> <thead> <tr> <th>Balansräkningsdata mdkr</th> <th>31 mar 2013</th> <th>31 dec 2012</th> <th>31 mar 2012</th> <th>31 dec 2011</th> </tr> </thead> <tbody> <tr> <td>Utlåning till allmänheten</td> <td>1 237</td> <td>1 239</td> <td>1 213</td> <td>1 211</td> </tr> <tr> <td>Inlåning från allmänheten</td> <td>650</td> <td>580</td> <td>604</td> <td>562</td> </tr> <tr> <td>Aktieägarnas eget kapital</td> <td>96</td> <td>106</td> <td>94</td> <td>98</td> </tr> <tr> <td>Balansomslutning</td> <td>1 917</td> <td>1 847</td> <td>1 888</td> <td>1 857</td> </tr> </tbody> </table> <p>Inga väsentliga negativa förändringar i Bankens framtidsutsikter har ägt rum sedan den senaste reviderade finansiella rapporten offentliggjordes.</p>	Resultaträkning mkr	Kv1 2013	Kv1 2012	Helår 2012	Helår 2011	Räntenetto	5 353	4 895	21 188	19 014	Provisionsnetto	2 388	2 398	9 636	9 597	Nettoresultat finansiella poster till verkligt värde	557	979	2 534	1 584	Övriga intäkter	784	800	3 262	3 850	Summa intäkter	9 082	9 072	36 620	34 045	Personalkostnader	2 358	2 409	9 413	9 917	Övriga kostnader	1 685	1 918	7 536	8 482	Summa kostnader	4 043	4 327	16 949	18 399	Resultat före kreditförluster och nedskrivningar	5 039	4 745	19 671	15 646	Nedskrivning av immateriella tillgångar			20	1 960	Nedskrivning av materiella tillgångar	85	40	466	174	Kreditförluster, netto	60	-96	687	-1 911	Rörelseresultat	4 894	4 801	18 498	15 423	Skatt	976	1 108	4 039	3 669	Periodens resultat från kvarvarande verksamheter	3 918	3 693	14 459	11 754	Periodens resultat från avvecklade verksamheter, efter skatt	-390	-279	-13	4	Periodens resultat	3 528	3 414	14 446	11 758	Periodens resultat hänförligt till aktieägarna i Swedbank AB	3 525	3 410	14 438	11 744	Balansräkningsdata mdkr	31 mar 2013	31 dec 2012	31 mar 2012	31 dec 2011	Utlåning till allmänheten	1 237	1 239	1 213	1 211	Inlåning från allmänheten	650	580	604	562	Aktieägarnas eget kapital	96	106	94	98	Balansomslutning	1 917	1 847	1 888	1 857
Resultaträkning mkr	Kv1 2013	Kv1 2012	Helår 2012	Helår 2011																																																																																																																						
Räntenetto	5 353	4 895	21 188	19 014																																																																																																																						
Provisionsnetto	2 388	2 398	9 636	9 597																																																																																																																						
Nettoresultat finansiella poster till verkligt värde	557	979	2 534	1 584																																																																																																																						
Övriga intäkter	784	800	3 262	3 850																																																																																																																						
Summa intäkter	9 082	9 072	36 620	34 045																																																																																																																						
Personalkostnader	2 358	2 409	9 413	9 917																																																																																																																						
Övriga kostnader	1 685	1 918	7 536	8 482																																																																																																																						
Summa kostnader	4 043	4 327	16 949	18 399																																																																																																																						
Resultat före kreditförluster och nedskrivningar	5 039	4 745	19 671	15 646																																																																																																																						
Nedskrivning av immateriella tillgångar			20	1 960																																																																																																																						
Nedskrivning av materiella tillgångar	85	40	466	174																																																																																																																						
Kreditförluster, netto	60	-96	687	-1 911																																																																																																																						
Rörelseresultat	4 894	4 801	18 498	15 423																																																																																																																						
Skatt	976	1 108	4 039	3 669																																																																																																																						
Periodens resultat från kvarvarande verksamheter	3 918	3 693	14 459	11 754																																																																																																																						
Periodens resultat från avvecklade verksamheter, efter skatt	-390	-279	-13	4																																																																																																																						
Periodens resultat	3 528	3 414	14 446	11 758																																																																																																																						
Periodens resultat hänförligt till aktieägarna i Swedbank AB	3 525	3 410	14 438	11 744																																																																																																																						
Balansräkningsdata mdkr	31 mar 2013	31 dec 2012	31 mar 2012	31 dec 2011																																																																																																																						
Utlåning till allmänheten	1 237	1 239	1 213	1 211																																																																																																																						
Inlåning från allmänheten	650	580	604	562																																																																																																																						
Aktieägarnas eget kapital	96	106	94	98																																																																																																																						
Balansomslutning	1 917	1 847	1 888	1 857																																																																																																																						
B.13	<i>Händelser med väsentlig inverkan på bedömningen av Bankens solvens</i>	Ej tillämpligt – Inga händelser med väsentlig inverkan på bedömningen av Bankens solvens sedan den senaste delårsrapporten offentliggjordes finns att redovisa i Prospektet.																																																																																																																								

B.14	<i>Beroende</i>	Ej tillämpligt – Banken är inte beroende av andra företag inom Koncernen.								
B.15	<i>Huvudsaklig verksamhet</i>	Banken erbjuder ett brett spektrum av banktjänster till privatpersoner och företag, kapitalmarknadsprodukter och tjänster, investment banking samt kapitalförvaltning.								
B.16	<i>Kontroll</i>	Ej tillämpligt – Bankens aktie handlas på börsen NASDAQ OMX Nordic i Stockholm.								
B.17	<i>Kreditbetyg</i>	<p>Banken och vissa skuldinstrument utgivna av Banken har kreditbetyg från Moody's eller Standard & Poor's eller båda. Banken och vissa skuldinstrument utgivna av Banken har också kreditbetyg från Fitch Ratings Limited (ett kreditvärderingsinstitut etablerat inom EU och registrerat i enlighet med Europaparlamentets och rådets förordning (EG) nr 1060/2009 av den 16 september 2009 om kreditvärderingsinstitut). Banken och dess långfristiga skuldinstrument har för närvarande följande kreditbetyg:</p> <table border="1"> <thead> <tr> <th></th> <th>Långfristiga icke säkerställda obligationer</th> </tr> </thead> <tbody> <tr> <td>Moody's</td> <td>A1</td> </tr> <tr> <td>Standard & Poor's</td> <td>A+</td> </tr> <tr> <td>Fitch</td> <td>A+</td> </tr> </tbody> </table>		Långfristiga icke säkerställda obligationer	Moody's	A1	Standard & Poor's	A+	Fitch	A+
	Långfristiga icke säkerställda obligationer									
Moody's	A1									
Standard & Poor's	A+									
Fitch	A+									

AVSNITT C – VÄRDEPAPPER

C.1	<i>Värdepapper som erbjuds</i>	<p>Obligationer, här benämnda MTN (Medium Term Notes).</p> <p>MTN emitteras i dematerialiserad form hos Euroclear Sweden varför inga fysiska värdepapper kommer att utfärdas.</p> <p>MTN har identitetskod ISIN SE0005222619 (serie B) och ISIN SE0005222627 (serie C).</p>
C.2	<i>Valuta</i>	Svenska kronor (SEK) eller euro (EUR).
C.5	<i>Inskränkningar i den fria överlåtbarheten</i>	Ej tillämpligt – Det finns inga villkor i MTN som hindrar Fordringshavaren från att fritt överlåta dessa. Försäljning av MTN kan dock i vissa länder vara begränsad av lag varför innehavarna av Prospektet eller MTN måste informera sig om och iaktta sådana restriktioner.
C.8	<i>Rättigheter</i>	<p>MTN medför rätt till återbetalning av lånebelopp och i förekommande fall ränta och/eller Tilläggsbelopp vid löptidens slut och/eller Kupong på Kupongutbetalningsdag.</p> <p>MTN medför rätt till betalning jämsides med Bankens övriga icke säkerställda och icke efterställda betalningsförpliktelser i den mån inte annat är föreskrivet i lag.</p>

		MTN lyder under svensk rätt.
C.9	<i>Ränta, återbetalning och företrädare</i>	<p>Om Slutkurs för Underliggande tillgång är [lika med eller] större än Startkurs beräknas Tilläggsbelopp som det större av</p> <ul style="list-style-type: none"> i. Nominellt Belopp x R% och ii. Nominellt Belopp x Värdeförändring Om Slutkurs för Underliggande tillgång är [lika med eller] mindre än Startkurs beräknas Tilläggsbelopp som noll (0). <p><i>Återbetalning</i></p> <p>Återbetalning sker genom Euroclear Sweden, i förekommande fall till bankkonto som Fordringshavaren uppgivit.</p> <p><i>Företrädare</i></p> <p>Ej tillämpligt – Ingen har utsetts att företräda skuldebrevsinnehavarna.</p>
C.10	<i>Räntebetalningar om värdepapperet baseras på ett derivat</i>	<p>Investorerare i MTN har en exponering mot underliggande tillgång.</p> <p>Prisutvecklingen på den underliggande tillgången får genomslag i kursen och/eller Återbetalningsbelopp och/eller Kupong på MTN vilket kan medföra större/lägre vinst/förlust på insatt kapital än om placeringen hade gjorts direkt i underliggande tillgång.</p> <p>Beräkning av återbetalningsbelopp för viss serie av MTN framgår närmare av villkoren för erbjudandet.</p> <p>För lån 648 Serie B och C utgörs den underliggande tillgången av en valutakorg. Storleken på återbetalat belopp uppgår till Nominella Beloppet (för varje enskild investerare det tecknade beloppet) med eventuellt tillägg av Tilläggsbelopp. Storleken på eventuellt Tilläggsbelopp är beroende av prisutvecklingen i de valutor som ingår i aktiekorgen.</p>
C.11	<i>Notering av värdepapperet</i>	Banken kommer att ansöka om upptagande till handel av Lånet vid NASDAQ OMX Stockholm AB.

AVSNITT D – RISKER

D.2	<i>Risker relaterade till Banken eller branschen</i>	Innan en investerare beslutar sig för att förvärva MTN som omfattas av detta Prospekt är det viktigt att noggrant analysera de riskfaktorer som bedöms vara av betydelse för Bankens och MTN:s framtida utveckling. Dessa risker inkluderar bland annat
------------	--	---

		makroekonomiska och andra omvärldsrisker samt risker relaterade till Bankens respektive verksamheter, såsom kreditrisk, likviditetsrisk, marknadsrisk och operativ risk. Det kan även finnas ytterligare risker som för närvarande inte är kända för Banken.
D.3	<i>Risker relaterade till värdepapperena</i>	Risker relaterade till MTN inkluderar bland annat risk för prisnedgång på grund av försämrad funktion hos andrahandsmarknaden, ändrad lagstiftning, ändrade villkor och förtida inlösen, valutarestriktioner, politisk risk, risker kopplade till Euroclear-systemets funktionalitet och risk för ändrat kreditbetyg. Beroende på konstruktion av viss MTN kan det finnas särskilda risker relaterade till värdepapperena.

AVSNITT E – ERBJUDANDE

E.2b	<i>Motiv och användning av emissionslikviden</i>	Ej tillämpligt, motivet är inget annat än lönsamhet eller skydd mot vissa risker.
E.3	<i>Erbjudandets former och villkor</i>	Banken kan framställa erbjudanden avseende MTN till investerare direkt eller genom finansiella mellanhänder. Priser och volymer samt villkor för leverans och betalning av erbjudna obligationer bestäms vid varje emission.
E.4	<i>Intressen som har betydelse för erbjudandet</i>	Anställda i Banken och andra fysiska eller juridiska personer som på något sätt är inblandade i ett erbjudande kan komma att inneha MTN. I övrigt har, såvitt Banken vet, sådana personer inte några ekonomiska eller andra relevanta intressen i MTN emitterade under detta Program. Intressen som kan ha särskild betydelse för erbjudandet kan dock komma att anges i de slutliga villkoren för en viss emission.
E.7	<i>Kostnader som åläggs investeraren</i>	Courtage utgår med 1,5 procent, beräknat på placerat belopp, dock lägst med 150 kronor. Med placerat belopp avses tecknat Nominellt Belopp x emissionskurs.

Lån

648, serie D och E

Tilläggsbelopp

Med Tilläggsbelopp för MTN avses det belopp som, förutom Nominellt Belopp, i förekommande fall skall betalas till Fordringshavare på Återbetalningsdagen.

Tilläggsbeloppet är relaterat till utvecklingen för en korg av Aktier och skall uppgå till:

a) Nominellt Belopp x Deltagandegrad x Slutvärde, om Slutvärde är högre än noll (0); eller

b) noll (0), om Slutvärde är lika med eller lägre noll (0).

Vid beräkning av Tilläggsbelopp skall nedanstående definitioner ha följande innebörd:

"Aktiebörs"	den handelsplats på vilken, enligt Bankens bedömning, Aktie vid var tid huvudsakligen handlas, och som visas i nedanstående informationssystem kod/sida, eller annat system kod/sida som Banken väljer att sätta i dess ställe;
"Aktier"	aktier av nedanstående aktieslag som ingår i korgen. Om Banken väljer att avläsa kurs på annan handelsplats, kan annat system kod/sida än nedan angivna komma att användas: 1. ABB LTD-REG, som aktien visas i informationssystemet Bloomberg med kod ABB SS; 2. ASTRAZENECA PLC, som aktien visas i informationssystemet Bloomberg med kod AZN SS; 3. ELECTROLUX AB-SER B, som aktien visas i informationssystemet Bloomberg med kod ELUXB SS; 4. ERICSSON LM-B SHS, som aktien visas i informationssystemet Bloomberg med kod ERICB SS; 5. HENNES & MAURITZ AB-B SHS, som aktien visas i informationssystemet Bloomberg med kod HMB SS; 6. ASSA ABLOY AB-B, som aktien visas i informationssystemet Bloomberg med kod AS-SAB SS; 7. NORDEA BANK AB, som aktien visas i informationssystemet Bloomberg med kod NDA SS; 8. SVENSKA CELLULOSA AB-B SHS, som aktien visas i informationssystemet Bloomberg med kod SCAB SS; 9. SKF AB-B SHARES, som aktien visas i informationssystemet Bloomberg med kod SKFB SS; 10. SVENSKA HANDELSBANKEN-A SHS, som aktien visas i informationssystemet Bloomberg med kod SHBA SS; 11. SKANSKA AB-B SHS, som aktien visas i informationssystemet Bloomberg med kod SKAB SS; 12. SWEDBANK AB - A SHARES, som aktien visas i informationssystemet Bloomberg med kod SWEDA SS

"Deltagandegrad"	den procentsats för beräkning av Tilläggsbelopp som för respektive serie fastställs av Banken i samband med att Startkurs fastställs;
"Marknadsavbrott"	handelsstopp eller begränsning av handeln i Aktie, eller i options- /terminskontrakt relaterade till en Aktie, samt stängning av relevant Aktiebörs eller marknadsplats. För att Marknadsavbrott skall anses föreligga skall störningen vara väsentlig till såväl varaktighet som omfattning. Banken avgör i det enskilda fallet om en störning är så väsentlig att ett Marknadsavbrott skall anses föreligga;
"Noteringsdag"	för varje Aktie förutbestämd handelsdag på Aktiebörsen och på relevanta options- och terminsbörs. Banken äger rätt att i varje särskilt fall bestämma huruvida förutbestämd handelsdag med planerad inskränkning i den normala öppethållandetiden (halv dag) skall utgöra Noteringsdag;
"Startdag"	den 3 juli 2013 eller, om denna dag inte är en Noteringsdag, eller om ett Marknadsavbrott då föreligger, närmast påföljande Noteringsdag under vilken ett Marknadsavbrott inte föreligger;
"Startkurs"	för varje Aktie 1-12 den av Banken fastställda stängningskursen på Startdagen;
"Slutkurs"	för varje Aktie 1-12 den av Banken fastställda genomsnittskursen av Aktiens officiella stängningskurs den 1:a i varje månad från och med den 1 augusti 2016 till och med den 1 augusti 2017. Vid denna genomsnittsbereäkning fastställs för sådan dag som inte är Noteringsdag, eller är Noteringsdag med Marknadsavbrott, i stället en kurs som motsvarar stängningskursen för berörd Aktie eller samtliga Aktier närmast påföljande Noteringsdag utan Marknadsavbrott. Skulle ett Marknadsavbrott fortgå under flera Noteringsdagar i följd, med påföljd att en viss kurs för genomsnittsbereäkningen inte kunnat fastställas, äger Banken rätt att uppskatta och fastställa kursen för ifrågavarande Aktie eller samtliga Aktier utifrån gällande förutsättningar på av Banken bestämd dag. Denna kurs kan komma att avvika från publicerad kurs;
"Slutvärde"	summan av värdeutvecklingen för Aktie 1-12 dividerat med antal Aktier, där värdeutveckling för respektive Aktie beräknas som (Slutkurs-Startkurs)/Startkurs och där antal Aktier på startdagen uppgår till 12.

Justeringar

Genomförs åtgärd eller inträffar i övrigt någon händelse under lånets löptid som inverkar på någon Aktie såsom fondemission, sammanläggning eller uppdelning av aktie, emission av aktier, konvertibler eller teckningsoptioner med företrädesrätt till teckning för bolagets aktieägare, annat erbjudande till aktieägarna att med företrädesrätt förvärva värdepapper eller rättighet av något slag, utdelning av aktier eller rättigheter utan vederlag eller extraordinär kontant utdelning, fullföljd av offentligt erbjudande från utomstående part om förvärv av aktier i bolaget, tvångsinlösen, fusion, byte av noteringsvaluta, avregistrering eller avnotering från börs eller annan marknadsplats, likvidation, konkurs eller annan liknande händelse, äger Banken besluta om sådana justeringar av ingående Aktier, Startkurs och Slutkurs samt övriga faktorer av betydelse för beräkning av Tilläggsbelopp, som enligt Bankens bedömning överensstämmer med gällande marknadspraxis eller som Banken finner mer ändamålsenliga.

MTN

Obligation.

Valörer

Nominellt SEK 1.000 eller hela multiplar därav, vid tecknande dock lägst nominellt SEK 5.000.

Återbetalningsdag

Den 14 augusti 2017, dock tidigast – förutsatt att Banken inte i det särskilda fallet bestämmer tidigare tidpunkt – sju Bankdagar efter den dag då Tilläggsbelopp kunnat fastställas.

Upptagande till handel på reglerad marknad

Ja. Lånet kommer att upptas till handel vid Nasdaq OMX Stockholm.

ISIN-Kod

Serie D: SE0005222635

Serie E: SE0005222643

Sammanfattning

Prospektsammanfattningar består av informationskrav uppställda i "punkter". Punkterna är numrerade i avsnitten A – E (A.1 – E.7).

Sammanfattningen i grundprospektet innehåller alla de punkter som krävs i en sammanfattning för aktuell typ av värdepapper och emittent. Eftersom vissa punkter inte är tillämpliga för alla typer av prospekt kan det dock finnas luckor i punkternas numrering.

Även om det krävs att en punkt inkluderas i sammanfattningen för aktuell typ av värdepapper och emittent, är det möjligt att ingen relevant information kan ges rörande punkten. Informationen har då ersatts med en kort beskrivning av punkten tillsammans med angivelsen "Ej tillämpligt".

AVSNITT A – INTRODUKTION OCH VARNINGAR

A.1	<i>Introduktion och varningar</i>	<p>Denna sammanfattning bör betraktas som en introduktion till Prospektet.</p> <p>Varje beslut om att investera i MTN ska baseras på en bedömning av Prospektet i dess helhet från investerarens sida, inklusive dokument införlivade genom hänvisning, eventuella tillägg till Prospektet samt tillämpliga Slutliga Villkor.</p> <p>Om yrkande avseende uppgifterna i Prospektet anförs vid domstol, kan den investerare som är känd i enlighet med medlemsstaternas nationella lagstiftning bli tvungen att svara för kostnaderna för översättning av Prospektet innan de rättsliga förfarandena inleds.</p> <p>Civilrättsligt ansvar kan endast åläggas de personer som lagt fram sammanfattningen, inklusive översättningar därav, men endast om sammanfattningen är vilseledande, felaktig eller oförenlig med de andra delarna av Prospektet eller om den inte, tillsammans med andra delar av Prospektet, ger nyckelinformation för att hjälpa investerare när de överväger att investera i sådana MTN.</p>
A.2	<i>Samtycke till användning av Prospektet</i>	<p>Banken samtycker till att Prospektet används i samband med ett erbjudande avseende MTN i enlighet med följande villkor:</p> <p>(i) samtycket gäller endast för erbjudanden som kräver att prospekt upprättas;</p> <p>(ii) samtycket gäller endast under giltighetstiden för detta Prospekt;</p> <p>(iii) de enda finansiella mellanhänder som får använda Prospektet för erbjudanden är de med vilka Banken har upprättat avtal om detta;</p> <p>(iv) samtycket berör endast användning av Prospektet för erbjudanden i Sverige.</p> <p>Prospektet innehåller ingen information om villkoren för finansiella mellanhänders eventuella erbjudanden avseende MTN. Sådan information kommer att lämnas av de finansiella mellanhänderna när erbjudandet lämnas. Banken ansvarar</p>

inte för sådan information.

AVSNITT B – EMITTENT

B.1	<i>Firma och handelsbeteckning</i>	Bankens firma (tillika handelsbeteckning) är Swedbank AB (publ). Den bedriver sin verksamhet huvudsakligen i enlighet med lagen (2004:297) om bank- och finansieringsrörelse och lagen (2007:528) om värdepappersmarknaden.																																																																																																																								
B.2	<i>Säte, bolagsform och land</i>	Bankens styrelse har sitt säte i Stockholm och är ett publikt bankaktiebolag och har bildats i Sverige.																																																																																																																								
B.4b	<i>Tendenser</i>	Ej tillämpligt – Det finns inga för Banken kända tendenser, osäkerhetsfaktorer, potentiella fordringar eller andra krav, åtaganden eller händelser som kan förväntas ha en väsentlig inverkan på Bankens affärsutsikter under innevarande räkenskapsår att redovisa i Prospektet.																																																																																																																								
B.5	<i>Koncern</i>	Banken är moderbolag i Koncernen som består av Swedbank och dess dotterbolag.																																																																																																																								
B.9	<i>Resultatprognos</i>	Ej tillämpligt – Ingen resultatprognos lämnas i Prospektet.																																																																																																																								
B.10	<i>Revisionsanmärkning</i>	Ej tillämpligt – Inga anmärkningar har lämnats av Bankens revisor.																																																																																																																								
B.12	<i>Utvald historisk finansiell information</i>	<p>Finansiell översikt Koncernen</p> <table border="1"> <thead> <tr> <th>Resultaträkning mkr</th> <th>Kv1 2013</th> <th>Kv1 2012</th> <th>Helår 2012</th> <th>Helår 2011</th> </tr> </thead> <tbody> <tr> <td>Räntenetto</td> <td>5 353</td> <td>4 895</td> <td>21 188</td> <td>19 014</td> </tr> <tr> <td>Provisionsnetto</td> <td>2 388</td> <td>2 398</td> <td>9 636</td> <td>9 597</td> </tr> <tr> <td>Nettoresultat finansiella poster till verkligt värde</td> <td>557</td> <td>979</td> <td>2 534</td> <td>1 584</td> </tr> <tr> <td>Övriga intäkter</td> <td>784</td> <td>800</td> <td>3 262</td> <td>3 850</td> </tr> <tr> <td>Summa intäkter</td> <td>9 082</td> <td>9 072</td> <td>36 620</td> <td>34 045</td> </tr> <tr> <td>Personalkostnader</td> <td>2 358</td> <td>2 409</td> <td>9 413</td> <td>9 917</td> </tr> <tr> <td>Övriga kostnader</td> <td>1 685</td> <td>1 918</td> <td>7 536</td> <td>8 482</td> </tr> <tr> <td>Summa kostnader</td> <td>4 043</td> <td>4 327</td> <td>16 949</td> <td>18 399</td> </tr> <tr> <td>Resultat före kreditförluster och nedskrivningar</td> <td>5 039</td> <td>4 745</td> <td>19 671</td> <td>15 646</td> </tr> <tr> <td>Nedskrivning av immateriella tillgångar</td> <td></td> <td></td> <td>20</td> <td>1 960</td> </tr> <tr> <td>Nedskrivning av materiella tillgångar</td> <td>85</td> <td>40</td> <td>466</td> <td>174</td> </tr> <tr> <td>Kreditförluster, netto</td> <td>60</td> <td>-96</td> <td>687</td> <td>-1 911</td> </tr> <tr> <td>Rörelseresultat</td> <td>4 894</td> <td>4 801</td> <td>18 498</td> <td>15 423</td> </tr> <tr> <td>Skatt</td> <td>976</td> <td>1 108</td> <td>4 039</td> <td>3 669</td> </tr> <tr> <td>Periodens resultat från kvarvarande verksamheter</td> <td>3 918</td> <td>3 693</td> <td>14 459</td> <td>11 754</td> </tr> <tr> <td>Periodens resultat från avvecklade verksamheter, efter skatt</td> <td>-390</td> <td>-279</td> <td>-13</td> <td>4</td> </tr> <tr> <td>Periodens resultat</td> <td>3 528</td> <td>3 414</td> <td>14 446</td> <td>11 758</td> </tr> <tr> <td>Periodens resultat hänförligt till aktieägarna i Swedbank AB</td> <td>3 525</td> <td>3 410</td> <td>14 438</td> <td>11 744</td> </tr> </tbody> </table> <table border="1"> <thead> <tr> <th>Balansräkningsdata mdkr</th> <th>31 mar 2013</th> <th>31 dec 2012</th> <th>31 mar 2012</th> <th>31 dec 2011</th> </tr> </thead> <tbody> <tr> <td>Utlåning till allmänheten</td> <td>1 237</td> <td>1 239</td> <td>1 213</td> <td>1 211</td> </tr> <tr> <td>Inlåning från allmänheten</td> <td>650</td> <td>580</td> <td>604</td> <td>562</td> </tr> <tr> <td>Aktieägarnas eget kapital</td> <td>96</td> <td>106</td> <td>94</td> <td>98</td> </tr> <tr> <td>Balansomslutning</td> <td>1 917</td> <td>1 847</td> <td>1 888</td> <td>1 857</td> </tr> </tbody> </table> <p>Inga väsentliga negativa förändringar i Bankens framtidsutsikter har ägt rum sedan den senaste reviderade finansiella rapporten offentliggjordes.</p>	Resultaträkning mkr	Kv1 2013	Kv1 2012	Helår 2012	Helår 2011	Räntenetto	5 353	4 895	21 188	19 014	Provisionsnetto	2 388	2 398	9 636	9 597	Nettoresultat finansiella poster till verkligt värde	557	979	2 534	1 584	Övriga intäkter	784	800	3 262	3 850	Summa intäkter	9 082	9 072	36 620	34 045	Personalkostnader	2 358	2 409	9 413	9 917	Övriga kostnader	1 685	1 918	7 536	8 482	Summa kostnader	4 043	4 327	16 949	18 399	Resultat före kreditförluster och nedskrivningar	5 039	4 745	19 671	15 646	Nedskrivning av immateriella tillgångar			20	1 960	Nedskrivning av materiella tillgångar	85	40	466	174	Kreditförluster, netto	60	-96	687	-1 911	Rörelseresultat	4 894	4 801	18 498	15 423	Skatt	976	1 108	4 039	3 669	Periodens resultat från kvarvarande verksamheter	3 918	3 693	14 459	11 754	Periodens resultat från avvecklade verksamheter, efter skatt	-390	-279	-13	4	Periodens resultat	3 528	3 414	14 446	11 758	Periodens resultat hänförligt till aktieägarna i Swedbank AB	3 525	3 410	14 438	11 744	Balansräkningsdata mdkr	31 mar 2013	31 dec 2012	31 mar 2012	31 dec 2011	Utlåning till allmänheten	1 237	1 239	1 213	1 211	Inlåning från allmänheten	650	580	604	562	Aktieägarnas eget kapital	96	106	94	98	Balansomslutning	1 917	1 847	1 888	1 857
Resultaträkning mkr	Kv1 2013	Kv1 2012	Helår 2012	Helår 2011																																																																																																																						
Räntenetto	5 353	4 895	21 188	19 014																																																																																																																						
Provisionsnetto	2 388	2 398	9 636	9 597																																																																																																																						
Nettoresultat finansiella poster till verkligt värde	557	979	2 534	1 584																																																																																																																						
Övriga intäkter	784	800	3 262	3 850																																																																																																																						
Summa intäkter	9 082	9 072	36 620	34 045																																																																																																																						
Personalkostnader	2 358	2 409	9 413	9 917																																																																																																																						
Övriga kostnader	1 685	1 918	7 536	8 482																																																																																																																						
Summa kostnader	4 043	4 327	16 949	18 399																																																																																																																						
Resultat före kreditförluster och nedskrivningar	5 039	4 745	19 671	15 646																																																																																																																						
Nedskrivning av immateriella tillgångar			20	1 960																																																																																																																						
Nedskrivning av materiella tillgångar	85	40	466	174																																																																																																																						
Kreditförluster, netto	60	-96	687	-1 911																																																																																																																						
Rörelseresultat	4 894	4 801	18 498	15 423																																																																																																																						
Skatt	976	1 108	4 039	3 669																																																																																																																						
Periodens resultat från kvarvarande verksamheter	3 918	3 693	14 459	11 754																																																																																																																						
Periodens resultat från avvecklade verksamheter, efter skatt	-390	-279	-13	4																																																																																																																						
Periodens resultat	3 528	3 414	14 446	11 758																																																																																																																						
Periodens resultat hänförligt till aktieägarna i Swedbank AB	3 525	3 410	14 438	11 744																																																																																																																						
Balansräkningsdata mdkr	31 mar 2013	31 dec 2012	31 mar 2012	31 dec 2011																																																																																																																						
Utlåning till allmänheten	1 237	1 239	1 213	1 211																																																																																																																						
Inlåning från allmänheten	650	580	604	562																																																																																																																						
Aktieägarnas eget kapital	96	106	94	98																																																																																																																						
Balansomslutning	1 917	1 847	1 888	1 857																																																																																																																						
B.13	<i>Händelser med väsentlig inverkan på bedömningen av Bankens solvens</i>	Ej tillämpligt – Inga händelser med väsentlig inverkan på bedömningen av Bankens solvens sedan den senaste delårsrapporten offentliggjordes finns att redovisa i Prospektet.																																																																																																																								

B.14	<i>Beroende</i>	Ej tillämpligt – Banken är inte beroende av andra företag inom Koncernen.								
B.15	<i>Huvudsaklig verksamhet</i>	Banken erbjuder ett brett spektrum av banktjänster till privatpersoner och företag, kapitalmarknadsprodukter och tjänster, investment banking samt kapitalförvaltning.								
B.16	<i>Kontroll</i>	Ej tillämpligt – Bankens aktie handlas på börsen NASDAQ OMX Nordic i Stockholm.								
B.17	<i>Kreditbetyg</i>	<p>Banken och vissa skuldinstrument utgivna av Banken har kreditbetyg från Moody's eller Standard & Poor's eller båda. Banken och vissa skuldinstrument utgivna av Banken har också kreditbetyg från Fitch Ratings Limited (ett kreditvärderingsinstitut etablerat inom EU och registrerat i enlighet med Europaparlamentets och rådets förordning (EG) nr 1060/2009 av den 16 september 2009 om kreditvärderingsinstitut). Banken och dess långfristiga skuldinstrument har för närvarande följande kreditbetyg:</p> <table border="1"> <thead> <tr> <th></th> <th>Långfristiga icke säkerställda obligationer</th> </tr> </thead> <tbody> <tr> <td>Moody's</td> <td>A1</td> </tr> <tr> <td>Standard & Poor's</td> <td>A+</td> </tr> <tr> <td>Fitch</td> <td>A+</td> </tr> </tbody> </table>		Långfristiga icke säkerställda obligationer	Moody's	A1	Standard & Poor's	A+	Fitch	A+
	Långfristiga icke säkerställda obligationer									
Moody's	A1									
Standard & Poor's	A+									
Fitch	A+									

AVSNITT C – VÄRDEPAPPER

C.1	<i>Värdepapper som erbjuds</i>	<p>Obligationer, här benämnda MTN (Medium Term Notes).</p> <p>MTN emitteras i dematerialiserad form hos Euroclear Sweden varför inga fysiska värdepapper kommer att utfärdas.</p> <p>MTN har identitetskod ISIN SE0005222635 (serie D) och ISIN SE0005222643 (serie E).</p>
C.2	<i>Valuta</i>	Svenska kronor (SEK) eller euro (EUR).
C.5	<i>Inskränkningar i den fria överlåtbarheten</i>	Ej tillämpligt – Det finns inga villkor i MTN som hindrar Fordringshavaren från att fritt överlåta dessa. Försäljning av MTN kan dock i vissa länder vara begränsad av lag varför innehavarna av Prospektet eller MTN måste informera sig om och iakta sådana restriktioner.
C.8	<i>Rättigheter</i>	<p>MTN medför rätt till återbetalning av lånebelopp och i förekommande fall ränta och/eller Tilläggsbelopp vid löptidens slut och/eller Kupong på Kupongutbetalningsdag.</p> <p>MTN medför rätt till betalning jämsides med Bankens övriga icke säkerställda och icke efterställda betalningsförpliktelser i den mån inte annat är föreskrivet i lag.</p>

		MTN lyder under svensk rätt.
C.9	<i>Ränta, återbetalning och företrädare</i>	<p>Avkastning utgörs av eventuellt Tilläggsbelopp och beräknas som det större av noll (0) och</p> <p>Nominellt Belopp x Deltagandegrad x Värdeförändring</p> <p>Värdeförändring: den procentuella värdeförändringen beräknad enligt följande formel.</p> <p>Summan av $Vikt_i \times (Slutkurs_i - Startkurs_i) / Startkurs_i$, där i anger respektive komponent i.</p> <p><i>Återbetalning</i></p> <p>Återbetalning sker genom Euroclear Sweden, i förekommande fall till bankkonto som Fordringshavaren uppgivit.</p> <p><i>Företrädare</i></p> <p>Ej tillämpligt – Ingen har utsetts att företräda skuldebrevsinnehavarna.</p>
C.10	<i>Räntebetalningar om värdepapperet baseras på ett derivat</i>	<p>Investerare i MTN har en exponering mot underliggande tillgång.</p> <p>Prisutvecklingen på den underliggande tillgången får genomslag i kursen och/eller Återbetalningsbelopp och/eller Kupong på MTN vilket kan medföra större/lägre vinst/förlust på insatt kapital än om placeringen hade gjorts direkt i underliggande tillgång.</p> <p>Beräkning av återbetalningsbelopp för viss serie av MTN framgår närmare av villkoren för erbjudandet.</p> <p>För lån 648 Serie D och E utgörs den underliggande tillgången av en aktiekorg. Storleken på återbetalat belopp uppgår till Nominella Beloppet (för varje enskild investerare det tecknade beloppet) med eventuellt tillägg av Tilläggsbelopp. Storleken på eventuellt Tilläggsbelopp är beroende av prisutvecklingen i de aktier som ingår i aktiekorgen.</p>
C.11	<i>Notering av värdepapperet</i>	Banken kommer att ansöka om upptagande till handel av Lånet vid NASDAQ OMX Stockholm AB.

AVSNITT D – RISKER

D.2	<i>Risker relaterade till Banken eller branschen</i>	Innan en investerare beslutar sig för att förvärva MTN som omfattas av detta Prospekt är det viktigt att noggrant analysera de riskfaktorer som bedöms vara av betydelse för Bankens och
------------	--	--

		MTN:s framtida utveckling. Dessa risker inkluderar bland annat makroekonomiska och andra omvärldsrisker samt risker relaterade till Bankens respektive verksamheter, såsom kreditrisk, likviditetsrisk, marknadsrisk och operativ risk. Det kan även finnas ytterligare risker som för närvarande inte är kända för Banken.
D.3	<i>Risker relaterade till värdepapperena</i>	Risker relaterade till MTN inkluderar bland annat risk för prisnedgång på grund av försämrad funktion hos andrahandsmarknaden, ändrad lagstiftning, ändrade villkor och förtida inlösen, valutarestriktioner, politisk risk, risker kopplade till Euroclear-systemets funktionalitet och risk för ändrat kreditbetyg. Beroende på konstruktion av viss MTN kan det finnas särskilda risker relaterade till värdepapperena.

AVSNITT E – ERBJUDANDE

E.2b	<i>Motiv och användning av emissionslikviden</i>	Ej tillämpligt, motivet är inget annat än lönsamhet eller skydd mot vissa risker.
E.3	<i>Erbjudandets former och villkor</i>	Banken kan framställa erbjudanden avseende MTN till investerare direkt eller genom finansiella mellanhänder. Priser och volymer samt villkor för leverans och betalning av erbjudna obligationer bestäms vid varje emission.
E.4	<i>Intressen som har betydelse för erbjudandet</i>	Anställda i Banken och andra fysiska eller juridiska personer som på något sätt är inblandade i ett erbjudande kan komma att inneha MTN. I övrigt har, såvitt Banken vet, sådana personer inte några ekonomiska eller andra relevanta intressen i MTN emitterade under detta Program. Intressen som kan ha särskild betydelse för erbjudandet kan dock komma att anges i de slutliga villkoren för en viss emission.
E.7	<i>Kostnader som åläggs investeraren</i>	Courtage utgår med 1,5 procent, beräknat på placerat belopp, dock lägst med 150 kronor. Med placerat belopp avses tecknat Nominellt Belopp x emissionskurs.

Lån

648, serie F och G

Tilläggsbelopp

Med Tilläggsbelopp för MTN avses det belopp som, förutom Nominellt Belopp, i förekommande fall skall betalas till Fordringshavare på Återbetalningsdagen.

Tilläggsbeloppet är relaterat till kursutvecklingen för Aktieindex och Valutakursfaktor och skall uppgå till:

a) Nominellt Belopp x Deltagandegrad x [(Slutkurs-Startkurs)/Startkurs] x Valutakursfaktor, om Slutkurs är högre än Startkurs; eller

b) noll (0), om Slutkurs är lika med eller lägre än Startkurs.

Vid beräkning av Tilläggsbelopp skall nedanstående definitioner ha följande innebörd:

"Aktieindex"	S&P Europe 350 Low Volatility index (Bloomberg kod: SPEULVE index);
"Deltagandegrad"	den procentsats för beräkning av Tilläggsbelopp som för respektive serie fastställs av Banken i samband med att Startkurs fastställs;
"Marknadsavbrott"	handelsstopp eller begränsning av handeln i någon eller några aktier, eller i options- / terminskontrakt relaterade till Aktieindex, samt stängning av relevant aktiebörs eller marknadsplats. För att Marknadsavbrott skall anses föreligga skall störningen vara väsentlig till såväl varaktighet som omfattning. Banken avgör i det enskilda fallet om en störning är så väsentlig att ett Marknadsavbrott skall anses föreligga. Vad gäller fastställande av Valutakurs skall i händelse av Marknadsavbrott (Disruption Event, enligt den terminologi som används av International Swaps and Derivatives Association Inc. (ISDA)) Banken äga rätt, men ej ha skyldighet, att justera Valutakurs till andra värden än vad som följer av dessa villkor eller vidta andra åtgärder för att i skälig utsträckning söka åstadkomma det resultat som skulle ha erhållits om nämnda marknadsavbrott inte ägt rum;
"Noteringsdag"	förutbestämd handelsdag på aktie-, termins och optionsbörs relaterade till Aktieindex. Om en dag utgör förutbestämd handelsdag för vissa men inte samtliga aktier respektive termins-/optionskontrakt relaterade till Aktieindex, eller om en dag utgör förutbestämd handelsdag med planerad inskränkning i den normala öppethållandetiden (halv dag), äger Banken rätt att i varje särskilt fall bestämma om en sådan dag skall utgöra Noteringsdag;

"Startkurs" den av Banken fastställda stängningskursen för Aktieindex den 3 juli 2013. Om denna dag inte är en Noteringsdag, eller om ett Marknadsavbrott då föreligger, äger Banken rätt att i stället fastställa Startkurs med utgångspunkt från Aktieindex stängningskurs närmast påföljande Noteringsdag under vilken ett Marknadsavbrott inte föreligger;

"Slutkurs" den av Banken fastställda genomsnittskursen av Aktieindex officiella stängningskurs den 7:e i varje månad från och med den 7 augusti 2017 till och med den 7 augusti 2018. Vid denna genomsnittsbekräkning fastställs för sådan dag som inte är Noteringsdag, eller som är Noteringsdag med Marknadsavbrott, istället en kurs som motsvarar stängningskursen för Aktieindex närmast påföljande Noteringsdag utan Marknadsavbrott. Skulle ett Marknadsavbrott fortgå under flera Noteringsdagar i följd, med påföljd att en viss kurs för genomsnittsbekräningen inte kunnat fastställas, äger Banken rätt att uppskatta och fastställa denna kurs eller kurs för aktie som ingår i Aktieindex utifrån gällande förutsättningar på av Banken bestämd dag. Denna kurs kan komma att avvika från publicerad kurs;

"Valutakurs" valutakursen EUR/SEK, uttryckt som antal SEK (svenska kronor) per EUR (euro), omkring kl 14.15 centraleuropeisk tid, enligt Reuters sida ECB37 (eller genom annat sådant system eller sådan annan sida som enligt Bankens bestämmande ska ersätta nämnda system respektive sida) eller, om valutakursen inte publiceras på nämnda sätt men ändå noteras på marknaden och kan fastställas, den av Banken i enlighet med gällande marknadspraxis fastställda valutakursen;

"Valutakursfaktor" $EURSEK_{Slut} / EURSEK_{Start}$

"EURSEK_{Slut}" av Banken fastställd Valutakurs bankdagen närmast efter den dag då Slutkurs fastställts;

"EURSEK_{Start}" av Banken fastställd Valutakurs på Startdagen.

Justeringar

Skulle Aktieindex inte längre produceras, eller skulle formeln eller metoden för beräkning av Aktieindex komma att ändras under löptiden äger Banken rätt att fastställa Startkurs och/eller Slutkurs till andra värden än vad som följer av det ovanstående, byta ut Aktieindex mot annat liknande index eller vidta andra åtgärder för beräkning av Tilläggsbelopp, som enligt Bankens bedömning överensstämmer med gällande marknadspraxis eller som Banken finner mer ändamålsenliga. Skulle Aktieindex stängningskurser ändras av den organisation som utfört beräkningarna, äger Banken rätt att justera kurserna i motsvarande mån.

MTN

Obligation.

Valörer

Nominellt SEK 1.000, eller hela multiplar därav, vid tecknande dock lägst nominellt SEK 5.000.

Återbetalningsdag

Den 20 augusti 2018, dock tidigast - förutsatt att Banken inte i det särskilda fallet bestämmer tidigare tidpunkt - sju Bankdagar efter den dag då Slutvärde kunnat fastställas.

Upptagande till handel på reglerad marknad

Ja. Lånet kommer att upptas till handel vid Nasdaq OMX Stockholm.

ISIN-kod

Serie F: SE0005222650

Serie G: SE0005222668

Sammanfattning

Prospektsammanfattningar består av informationskrav uppställda i "punkter". Punkterna är numrerade i avsnitten A – E (A.1 – E.7).

Sammanfattningen i grundprospektet innehåller alla de punkter som krävs i en sammanfattning för aktuell typ av värdepapper och emittent. Eftersom vissa punkter inte är tillämpliga för alla typer av prospekt kan det dock finnas luckor i punkternas numrering.

Även om det krävs att en punkt inkluderas i sammanfattningen för aktuell typ av värdepapper och emittent, är det möjligt att ingen relevant information kan ges rörande punkten. Informationen har då ersatts med en kort beskrivning av punkten tillsammans med angivelsen "Ej tillämpligt".

AVSNITT A – INTRODUKTION OCH VARNINGAR

A.1	<i>Introduktion och varningar</i>	<p>Denna sammanfattning bör betraktas som en introduktion till Prospektet.</p> <p>Varje beslut om att investera i MTN ska baseras på en bedömning av Prospektet i dess helhet från investerarens sida, inklusive dokument införlivade genom hänvisning, eventuella tillägg till Prospektet samt tillämpliga Slutliga Villkor.</p> <p>Om yrkande avseende uppgifterna i Prospektet anförs vid domstol, kan den investerare som är känd i enlighet med medlemsstaternas nationella lagstiftning bli tvungen att svara för kostnaderna för översättning av Prospektet innan de rättsliga förfarandena inleds.</p> <p>Civilrättsligt ansvar kan endast åläggas de personer som lagt fram sammanfattningen, inklusive översättningar därav, men endast om sammanfattningen är vilseledande, felaktig eller oförenlig med de andra delarna av Prospektet eller om den inte, tillsammans med andra delar av Prospektet, ger nyckelinformation för att hjälpa investerare när de överväger att investera i sådana MTN.</p>
A.2	<i>Samtycke till användning av Prospektet</i>	<p>Banken samtycker till att Prospektet används i samband med ett erbjudande avseende MTN i enlighet med följande villkor:</p> <p>(i) samtycket gäller endast för erbjudanden som kräver att prospekt upprättas;</p> <p>(ii) samtycket gäller endast under giltighetstiden för detta Prospekt;</p> <p>(iii) de enda finansiella mellanhänder som får använda Prospektet för erbjudanden är de med vilka Banken har upprättat avtal om detta;</p> <p>(iv) samtycket berör endast användning av Prospektet för erbjudanden i Sverige.</p> <p>Prospektet innehåller ingen information om villkoren för finansiella mellanhänders eventuella erbjudanden avseende MTN. Sådan information kommer att lämnas av de finansiella mellanhänderna när erbjudandet lämnas. Banken ansvarar</p>

inte för sådan information.

AVSNITT B – EMITTENT

B.1	<i>Firma och handelsbeteckning</i>	Bankens firma (tillika handelsbeteckning) är Swedbank AB (publ). Den bedriver sin verksamhet huvudsakligen i enlighet med lagen (2004:297) om bank- och finansieringsrörelse och lagen (2007:528) om värdepappersmarknaden.																																																																																																																								
B.2	<i>Säte, bolagsform och land</i>	Bankens styrelse har sitt säte i Stockholm och är ett publikt bankaktiebolag och har bildats i Sverige.																																																																																																																								
B.4b	<i>Tendenser</i>	Ej tillämpligt – Det finns inga för Banken kända tendenser, osäkerhetsfaktorer, potentiella fordringar eller andra krav, åtaganden eller händelser som kan förväntas ha en väsentlig inverkan på Bankens affärsutsikter under innevarande räkenskapsår att redovisa i Prospektet.																																																																																																																								
B.5	<i>Koncern</i>	Banken är moderbolag i Koncernen som består av Swedbank och dess dotterbolag.																																																																																																																								
B.9	<i>Resultatprognos</i>	Ej tillämpligt – Ingen resultatprognos lämnas i Prospektet.																																																																																																																								
B.10	<i>Revisionsanmärkning</i>	Ej tillämpligt – Inga anmärkningar har lämnats av Bankens revisor.																																																																																																																								
B.12	<i>Utvald historisk finansiell information</i>	<p>Finansiell översikt Koncernen</p> <table border="1"> <thead> <tr> <th>Resultaträkning mkr</th> <th>Kv1 2013</th> <th>Kv1 2012</th> <th>Helår 2012</th> <th>Helår 2011</th> </tr> </thead> <tbody> <tr> <td>Räntenetto</td> <td>5 353</td> <td>4 895</td> <td>21 188</td> <td>19 014</td> </tr> <tr> <td>Provisionsnetto</td> <td>2 388</td> <td>2 398</td> <td>9 636</td> <td>9 597</td> </tr> <tr> <td>Nettoresultat finansiella poster till verkligt värde</td> <td>557</td> <td>979</td> <td>2 534</td> <td>1 584</td> </tr> <tr> <td>Övriga intäkter</td> <td>784</td> <td>800</td> <td>3 262</td> <td>3 850</td> </tr> <tr> <td>Summa intäkter</td> <td>9 082</td> <td>9 072</td> <td>36 620</td> <td>34 045</td> </tr> <tr> <td>Personalkostnader</td> <td>2 358</td> <td>2 409</td> <td>9 413</td> <td>9 917</td> </tr> <tr> <td>Övriga kostnader</td> <td>1 685</td> <td>1 918</td> <td>7 536</td> <td>8 482</td> </tr> <tr> <td>Summa kostnader</td> <td>4 043</td> <td>4 327</td> <td>16 949</td> <td>18 399</td> </tr> <tr> <td>Resultat före kreditförluster och nedskrivningar</td> <td>5 039</td> <td>4 745</td> <td>19 671</td> <td>15 646</td> </tr> <tr> <td>Nedskrivning av immateriella tillgångar</td> <td></td> <td></td> <td>20</td> <td>1 960</td> </tr> <tr> <td>Nedskrivning av materiella tillgångar</td> <td>85</td> <td>40</td> <td>466</td> <td>174</td> </tr> <tr> <td>Kreditförluster, netto</td> <td>60</td> <td>-96</td> <td>687</td> <td>-1 911</td> </tr> <tr> <td>Rörelseresultat</td> <td>4 894</td> <td>4 801</td> <td>18 498</td> <td>15 423</td> </tr> <tr> <td>Skatt</td> <td>976</td> <td>1 108</td> <td>4 039</td> <td>3 669</td> </tr> <tr> <td>Periodens resultat från kvarvarande verksamheter</td> <td>3 918</td> <td>3 693</td> <td>14 459</td> <td>11 754</td> </tr> <tr> <td>Periodens resultat från avvecklade verksamheter, efter skatt</td> <td>-390</td> <td>-279</td> <td>-13</td> <td>4</td> </tr> <tr> <td>Periodens resultat</td> <td>3 528</td> <td>3 414</td> <td>14 446</td> <td>11 758</td> </tr> <tr> <td>Periodens resultat hänförligt till aktieägarna i Swedbank AB</td> <td>3 525</td> <td>3 410</td> <td>14 438</td> <td>11 744</td> </tr> </tbody> </table> <table border="1"> <thead> <tr> <th>Balansräkningsdata mdkr</th> <th>31 mar 2013</th> <th>31 dec 2012</th> <th>31 mar 2012</th> <th>31 dec 2011</th> </tr> </thead> <tbody> <tr> <td>Utlåning till allmänheten</td> <td>1 237</td> <td>1 239</td> <td>1 213</td> <td>1 211</td> </tr> <tr> <td>Inlåning från allmänheten</td> <td>650</td> <td>580</td> <td>604</td> <td>562</td> </tr> <tr> <td>Aktieägarnas eget kapital</td> <td>96</td> <td>106</td> <td>94</td> <td>98</td> </tr> <tr> <td>Balansomslutning</td> <td>1 917</td> <td>1 847</td> <td>1 888</td> <td>1 857</td> </tr> </tbody> </table> <p>Inga väsentliga negativa förändringar i Bankens framtidsutsikter har ägt rum sedan den senaste reviderade finansiella rapporten offentliggjordes.</p>	Resultaträkning mkr	Kv1 2013	Kv1 2012	Helår 2012	Helår 2011	Räntenetto	5 353	4 895	21 188	19 014	Provisionsnetto	2 388	2 398	9 636	9 597	Nettoresultat finansiella poster till verkligt värde	557	979	2 534	1 584	Övriga intäkter	784	800	3 262	3 850	Summa intäkter	9 082	9 072	36 620	34 045	Personalkostnader	2 358	2 409	9 413	9 917	Övriga kostnader	1 685	1 918	7 536	8 482	Summa kostnader	4 043	4 327	16 949	18 399	Resultat före kreditförluster och nedskrivningar	5 039	4 745	19 671	15 646	Nedskrivning av immateriella tillgångar			20	1 960	Nedskrivning av materiella tillgångar	85	40	466	174	Kreditförluster, netto	60	-96	687	-1 911	Rörelseresultat	4 894	4 801	18 498	15 423	Skatt	976	1 108	4 039	3 669	Periodens resultat från kvarvarande verksamheter	3 918	3 693	14 459	11 754	Periodens resultat från avvecklade verksamheter, efter skatt	-390	-279	-13	4	Periodens resultat	3 528	3 414	14 446	11 758	Periodens resultat hänförligt till aktieägarna i Swedbank AB	3 525	3 410	14 438	11 744	Balansräkningsdata mdkr	31 mar 2013	31 dec 2012	31 mar 2012	31 dec 2011	Utlåning till allmänheten	1 237	1 239	1 213	1 211	Inlåning från allmänheten	650	580	604	562	Aktieägarnas eget kapital	96	106	94	98	Balansomslutning	1 917	1 847	1 888	1 857
Resultaträkning mkr	Kv1 2013	Kv1 2012	Helår 2012	Helår 2011																																																																																																																						
Räntenetto	5 353	4 895	21 188	19 014																																																																																																																						
Provisionsnetto	2 388	2 398	9 636	9 597																																																																																																																						
Nettoresultat finansiella poster till verkligt värde	557	979	2 534	1 584																																																																																																																						
Övriga intäkter	784	800	3 262	3 850																																																																																																																						
Summa intäkter	9 082	9 072	36 620	34 045																																																																																																																						
Personalkostnader	2 358	2 409	9 413	9 917																																																																																																																						
Övriga kostnader	1 685	1 918	7 536	8 482																																																																																																																						
Summa kostnader	4 043	4 327	16 949	18 399																																																																																																																						
Resultat före kreditförluster och nedskrivningar	5 039	4 745	19 671	15 646																																																																																																																						
Nedskrivning av immateriella tillgångar			20	1 960																																																																																																																						
Nedskrivning av materiella tillgångar	85	40	466	174																																																																																																																						
Kreditförluster, netto	60	-96	687	-1 911																																																																																																																						
Rörelseresultat	4 894	4 801	18 498	15 423																																																																																																																						
Skatt	976	1 108	4 039	3 669																																																																																																																						
Periodens resultat från kvarvarande verksamheter	3 918	3 693	14 459	11 754																																																																																																																						
Periodens resultat från avvecklade verksamheter, efter skatt	-390	-279	-13	4																																																																																																																						
Periodens resultat	3 528	3 414	14 446	11 758																																																																																																																						
Periodens resultat hänförligt till aktieägarna i Swedbank AB	3 525	3 410	14 438	11 744																																																																																																																						
Balansräkningsdata mdkr	31 mar 2013	31 dec 2012	31 mar 2012	31 dec 2011																																																																																																																						
Utlåning till allmänheten	1 237	1 239	1 213	1 211																																																																																																																						
Inlåning från allmänheten	650	580	604	562																																																																																																																						
Aktieägarnas eget kapital	96	106	94	98																																																																																																																						
Balansomslutning	1 917	1 847	1 888	1 857																																																																																																																						
B.13	<i>Händelser med väsentlig inverkan på bedömningen av Bankens solvens</i>	Ej tillämpligt – Inga händelser med väsentlig inverkan på bedömningen av Bankens solvens sedan den senaste delårsrapporten offentliggjordes finns att redovisa i Prospektet.																																																																																																																								

B.14	<i>Beroende</i>	Ej tillämpligt – Banken är inte beroende av andra företag inom Koncernen.								
B.15	<i>Huvudsaklig verksamhet</i>	Banken erbjuder ett brett spektrum av banktjänster till privatpersoner och företag, kapitalmarknadsprodukter och tjänster, investment banking samt kapitalförvaltning.								
B.16	<i>Kontroll</i>	Ej tillämpligt – Bankens aktie handlas på börsen NASDAQ OMX Nordic i Stockholm.								
B.17	<i>Kreditbetyg</i>	<p>Banken och vissa skuldinstrument utgivna av Banken har kreditbetyg från Moody's eller Standard & Poor's eller båda. Banken och vissa skuldinstrument utgivna av Banken har också kreditbetyg från Fitch Ratings Limited (ett kreditvärderingsinstitut etablerat inom EU och registrerat i enlighet med Europaparlamentets och rådets förordning (EG) nr 1060/2009 av den 16 september 2009 om kreditvärderingsinstitut). Banken och dess långfristiga skuldinstrument har för närvarande följande kreditbetyg:</p> <table border="1"> <thead> <tr> <th></th> <th>Långfristiga icke säkerställda obligationer</th> </tr> </thead> <tbody> <tr> <td>Moody's</td> <td>A1</td> </tr> <tr> <td>Standard & Poor's</td> <td>A+</td> </tr> <tr> <td>Fitch</td> <td>A+</td> </tr> </tbody> </table>		Långfristiga icke säkerställda obligationer	Moody's	A1	Standard & Poor's	A+	Fitch	A+
	Långfristiga icke säkerställda obligationer									
Moody's	A1									
Standard & Poor's	A+									
Fitch	A+									

AVSNITT C – VÄRDEPAPPER

C.1	<i>Värdepapper som erbjuds</i>	<p>Obligationer, här benämnda MTN (Medium Term Notes).</p> <p>MTN emitteras i dematerialiserad form hos Euroclear Sweden varför inga fysiska värdepapper kommer att utfärdas.</p> <p>MTN har identitetskod ISIN SE0005222650 (serie F) och ISIN SE0005222668 (serie G).</p>
C.2	<i>Valuta</i>	Svenska kronor (SEK) eller euro (EUR).
C.5	<i>Inskränkningar i den fria överlåtbarheten</i>	Ej tillämpligt – Det finns inga villkor i MTN som hindrar Fordringshavaren från att fritt överlåta dessa. Försäljning av MTN kan dock i vissa länder vara begränsad av lag varför innehavarna av Prospektet eller MTN måste informera sig om och iaktta sådana restriktioner.
C.8	<i>Rättigheter</i>	MTN medför rätt till återbetalning av lånebelopp och i förekommande fall ränta och/eller Tilläggsbelopp vid löptidens slut och/eller Kupong på Kupongutbetalningsdag.

		<p>MTN medför rätt till betalning jämsides med Bankens övriga icke säkerställda och icke efterställda betalningsförpliktelser i den mån inte annat är föreskrivet i lag.</p> <p>MTN lyder under svensk rätt.</p>
C.9	<i>Ränta, återbetalning och företrädare</i>	<p>Avkastning utgörs av eventuellt Tilläggsbelopp och beräknas som det större av noll (0) och</p> <p>Nominellt Belopp x Deltagandegrad x Värdeförändring x Valutakursfaktor</p> <p>Värdeförändring: den procentuella värdeförändringen beräknad enligt följande formel.</p> <p>(Slutkurs-Startkurs)/Startkurs,</p> <p>Valutakursfaktor: ökar Tilläggsbeloppet om Valutakursfaktorn är större än 1 respektive minskar Tilläggsbeloppet om Valutakursfaktorn är mindre än 1. Valutakursfaktorn avser valutakursutvecklingen för valutaparet EUR/SEK och beräknas enligt följande formel.</p> <p>a) FXSlut/FXStart, där</p> <p>i. FX anger valutakursen EUR/SEK, uttryckt som antal SEK (svenska kronor) per EUR (euro), omkring kl 14.15 centraleuropeisk tid, enligt Reuters sida ECB37 (eller genom annat sådant system eller sådan annan sida som enligt Bankens bestämmande ska ersätta nämnda system respektive sida) eller, om valutakursen inte publiceras på nämnda sätt men ändå noteras på marknaden och kan fastställas, den av Banken i enlighet med gällande marknadspraxis fastställda valutakursen,</p> <p>ii. FXStart är valutakursen fastställd på Startdagen,</p> <p>FXSlut av Banken fastställd Valutakurs Bankdagen närmast efter den dag då Värdeförändring fastställts.</p> <p><i>Återbetalning</i></p> <p>Återbetalning sker genom Euroclear Sweden, i förekommande fall till bankkonto som Fordringshavaren uppgivit.</p> <p><i>Företrädare</i></p> <p>Ej tillämpligt – Ingen har utsetts att företräda skuldebrevsinnehavarna.</p>

C.10	<i>Räntebetalningar om värdepapperet baseras på ett derivat</i>	<p>Investerare i MTN har en exponering mot underliggande tillgång.</p> <p>Prisutvecklingen på den underliggande tillgången får genomslag i kursen och/eller Återbetalningsbelopp och/eller Kupong på MTN vilket kan medföra större/lägre vinst/förlust på insatt kapital än om placeringen hade gjorts direkt i underliggande tillgång.</p> <p>Beräkning av återbetalningsbelopp för viss serie av MTN framgår närmare av villkoren för erbjudandet.</p> <p>För lån 648 Serie F och G utgörs den underliggande tillgången av ett aktieindex. Storleken på återbetalat belopp uppgår till Nominella Beloppet (för varje enskild investerare det tecknade beloppet) med eventuellt tillägg av Tilläggsbelopp. Storleken på eventuellt Tilläggsbelopp är beroende av prisutvecklingen i de aktier som ingår i aktieindex samt av valutakursutvecklingen för EUR/SEK.</p>
C.11	<i>Notering av värdepapperet</i>	Banken kommer att ansöka om upptagande till handel av Lånet vid NASDAQ OMX Stockholm AB.

AVSNITT D – RISKER

D.2	<i>Risker relaterade till Banken eller branschen</i>	Innan en investerare beslutar sig för att förvärva MTN som omfattas av detta Prospekt är det viktigt att noggrant analysera de riskfaktorer som bedöms vara av betydelse för Bankens och MTN:s framtida utveckling. Dessa risker inkluderar bland annat makroekonomiska och andra omvärldsrisker samt risker relaterade till Bankens respektive verksamheter, såsom kreditrisk, likviditetsrisk, marknadsrisk och operativ risk. Det kan även finnas ytterligare risker som för närvarande inte är kända för Banken.
D.3	<i>Risker relaterade till värdepapperena</i>	<p>Risker relaterade till MTN inkluderar bland annat risk för prisnedgång på grund av försämrad funktion hos andrahandsmarknaden, ändrad lagstiftning, ändrade villkor oh förtida inlösen, valutarestriktioner, politisk risk, risker kopplade till Euroclear-systemets funktionalitet och risk för ändrat kreditbetyg.</p> <p>Beroende på konstruktion av viss MTN kan det finnas särskilda risker relaterade till värdepapperena.</p>

AVSNITT E – ERBJUDANDE

E.2b	<i>Motiv och användning av emissionslikviden</i>	Ej tillämpligt, motivet är inget annat än lönsamhet eller skydd mot vissa risker.
-------------	--	---

E.3	<i>Erbjudandets former och villkor</i>	Banken kan framställa erbjudanden avseende MTN till investerare direkt eller genom finansiella mellanhänder. Priser och volymer samt villkor för leverans och betalning av erbjudna obligationer bestäms vid varje emission.
E.4	<i>Intressen som har betydelse för erbjudandet</i>	Anställda i Banken och andra fysiska eller juridiska personer som på något sätt är inblandade i ett erbjudande kan komma att inneha MTN. I övrigt har, såvitt Banken vet, sådana personer inte några ekonomiska eller andra relevanta intressen i MTN emitterade under detta Program. Intressen som kan ha särskild betydelse för erbjudandet kan dock komma att anges i de slutliga villkoren för en viss emission.
E.7	<i>Kostnader som åläggs investeraren</i>	Courtage utgår med 1,5 procent, beräknat på placerat belopp, dock lägst med 150 kronor. Med placerat belopp avses tecknat Nominellt Belopp x emissionskurs.

Lån

648, serie H och I

Tilläggsbelopp

Med Tilläggsbelopp för MTN avses det belopp som, förutom Nominellt Belopp, i förekommande fall skall betalas till Fordringshavare på Återbetalningsdagen.

Tilläggsbeloppet är relaterat till kursutvecklingen för Aktieindex och Valutakursfaktor och skall uppgå till:

a) Nominellt Belopp x Deltagandegrad x [(Slutkurs-Startkurs)/Startkurs] x Valutakursfaktor, om Slutkurs är högre än Startkurs; eller

b) noll (0), om Slutkurs är lika med eller lägre än Startkurs.

Vid beräkning av Tilläggsbelopp skall nedanstående definitioner ha följande innebörd:

"Aktieindex"	S&P Pan Asia Low Volatility Index (Bloomberg kod: SPPALV Index);
"Deltagandegrad"	den procentsats för beräkning av Tilläggsbelopp som för respektive serie fastställs av Banken i samband med att Startkurs fastställs;
"Marknadsavbrott"	handelsstopp eller begränsning av handeln i någon eller några aktier, eller i options- / terminskontrakt relaterade till Aktieindex, samt stängning av relevant aktiebörs eller marknadsplats. För att Marknadsavbrott skall anses föreligga skall störningen vara väsentlig till såväl varaktighet som omfattning. Banken avgör i det enskilda fallet om en störning är så väsentlig att ett Marknadsavbrott skall anses föreligga. Vad gäller fastställande av Valutakurs skall i händelse av Marknadsavbrott (Disruption Event, enligt den terminologi som används av International Swaps and Derivatives Association Inc. (ISDA)) Banken äga rätt, men ej ha skyldighet, att justera Valutakurs till andra värden än vad som följer av dessa villkor eller vidta andra åtgärder för att i skälig utsträckning söka åstadkomma det resultat som skulle ha erhållits om nämnda marknadsavbrott inte ägt rum;
"Noteringsdag"	förutbestämd handelsdag på aktie-, termins och optionsbörs relaterade till Aktieindex. Om en dag utgör förutbestämd handelsdag för vissa men inte samtliga aktier respektive termins-/optionskontrakt relaterade till Aktieindex, eller om en dag utgör förutbestämd handelsdag med planerad inskränkning i den normala öppethållandetiden (halv dag), äger Banken rätt att i varje särskilt fall bestämma om en sådan dag skall utgöra Noteringsdag;

"Startkurs"

den av Banken fastställda stängningskursen för Aktieindex den 4 juli 2013. Om denna dag inte är en Noteringsdag, eller om ett Marknadsavbrott då föreligger, äger Banken rätt att i stället fastställa Startkurs med utgångspunkt från Aktieindex stängningskurs närmast påföljande Noteringsdag under vilken ett Marknadsavbrott inte föreligger;

"Slutkurs"

den av Banken fastställda genomsnittskursen av Aktieindex officiella stängningskurs den 7:e i varje månad från och med den 7 augusti 2017 till och med den 7 augusti 2018. Vid denna genomsnittsberäkning fastställs för sådan dag som inte är Noteringsdag, eller som är Noteringsdag med Marknadsavbrott, istället en kurs som motsvarar stängningskursen för Aktieindex närmast påföljande Noteringsdag utan Marknadsavbrott. Skulle ett Marknadsavbrott fortgå under flera Noteringsdagar i följd, med påföljd att en viss kurs för genomsnittsberäkningen inte kunnat fastställas, äger Banken rätt att uppskatta och fastställa denna kurs eller kurs för aktie som ingår i Aktieindex utifrån gällande förutsättningar på av Banken bestämd dag. Denna kurs kan komma att avvika från publicerad kurs;

"Valutakursfaktor"

$USDSEK_{Slut} / USDSEK_{Start}$;

"Valutakurs"

valutakursen USD/SEK, uttryckt som antal SEK (svenska kronor) per USD (amerikanska dollar), beräknad som [EUR/SEK] / [EUR/USD], omkring kl 14.15 central-europeisk tid, enligt Reuters sida ECB37 (eller genom annat sådant system eller sådan annan sida som enligt Bankens bestämmande ska ersätta nämnda system respektive sida) eller, om valutakursen inte publiceras på nämnda sätt men ändå noteras på marknaden och kan fastställas, den av Banken i enlighet med gällande marknadspraxis fastställda valutakursen;

"USDSEK_{Slut}"

av Banken fastställd Valutakurs bankdagen närmast efter den dag då Slutkurs fastställts;

"USDSEK_{Start}"

av Banken fastställd Valutakurs på Startdagen.

Justeringar

Skulle Aktieindex inte längre produceras, eller skulle formeln eller metoden för beräkning av Aktieindex komma att ändras under löptiden äger Banken rätt att fastställa Startkurs och/eller Slutkurs till andra värden än vad som följer av det ovanstående, byta ut Aktieindex mot annat liknande index eller vidta andra åtgärder för beräkning av Tilläggsbelopp, som enligt Bankens bedömning överensstämmer med gällande marknadspraxis eller som Banken finner mer ändamålsenliga. Skulle Aktieindex stängningskurser ändras av den organisation som utfört beräkningarna, äger Banken rätt att justera kurserna i motsvarande mån.

MTN

Obligation.

Valörer

Nominellt SEK 1.000, eller hela multiplar därav, vid tecknande dock lägst nominellt SEK 5.000.

Återbetalningsdag

Den 20 augusti 2018, dock tidigast - förutsatt att Banken inte i det särskilda fallet bestämmer tidigare tidpunkt - sju Bankdagar efter den dag då Slutvärde kunnat fastställas.

Upptagande till handel på reglerad marknad

Ja. Lånet kommer att upptas till handel vid Nasdaq OMX Stockholm.

ISIN-kod

Serie H: SE0005222676

Serie I: SE0005222684

Banken bekräftar härmed att dessa Slutliga Villkor är gällande för Lånet tillsammans med allmänna villkor för Swedbank AB:s MTN-Program i sin lydelse enligt Prospektet och förbinder sig att i enlighet därmed erlagga Nominellt Belopp samt i förekommande fall Tilläggsbelopp / Kupong.

Stockholm den 31 maj 2013
Swedbank AB (publ)

Sammanfattning

Prospektsammanfattningar består av informationskrav uppställda i "punkter". Punkterna är numrerade i avsnitten A – E (A.1 – E.7).

Sammanfattningen i grundprospektet innehåller alla de punkter som krävs i en sammanfattning för aktuell typ av värdepapper och emittent. Eftersom vissa punkter inte är tillämpliga för alla typer av prospekt kan det dock finnas luckor i punkternas numrering.

Även om det krävs att en punkt inkluderas i sammanfattningen för aktuell typ av värdepapper och emittent, är det möjligt att ingen relevant information kan ges rörande punkten. Informationen har då ersatts med en kort beskrivning av punkten tillsammans med angivelsen "Ej tillämpligt".

AVSNITT A – INTRODUKTION OCH VARNINGAR

A.1	<i>Introduktion och varningar</i>	<p>Denna sammanfattning bör betraktas som en introduktion till Prospektet.</p> <p>Varje beslut om att investera i MTN ska baseras på en bedömning av Prospektet i dess helhet från investerarens sida, inklusive dokument införlivade genom hänvisning, eventuella tillägg till Prospektet samt tillämpliga Slutliga Villkor.</p> <p>Om yrkande avseende uppgifterna i Prospektet anförs vid domstol, kan den investerare som är kärke i enlighet med medlemsstaternas nationella lagstiftning bli tvungen att svara för kostnaderna för översättning av Prospektet innan de rättsliga förfarandena inleds.</p> <p>Civilrättsligt ansvar kan endast åläggas de personer som lagt fram sammanfattningen, inklusive översättningar därav, men endast om sammanfattningen är vilseledande, felaktig eller oförenlig med de andra delarna av Prospektet eller om den inte, tillsammans med andra delar av Prospektet, ger nyckelinformation för att hjälpa investerare när de överväger att investera i sådana MTN.</p>
A.2	<i>Samtycke till användning av Prospektet</i>	<p>Banken samtycker till att Prospektet används i samband med ett erbjudande avseende MTN i enlighet med följande villkor:</p> <p>(i) samtycket gäller endast för erbjudanden som kräver att prospekt upprättas;</p> <p>(ii) samtycket gäller endast under giltighetstiden för detta Prospekt;</p> <p>(iii) de enda finansiella mellanhänder som får använda Prospektet för erbjudanden är de med vilka Banken har upprättat avtal om detta;</p> <p>(iv) samtycket berör endast användning av Prospektet för erbjudanden i Sverige.</p> <p>Prospektet innehåller ingen information om villkoren för finansiella mellanhänders eventuella erbjudanden avseende MTN. Sådan information kommer att lämnas av de finansiella mellanhänderna när erbjudandet lämnas. Banken ansvarar</p>

inte för sådan information.

AVSNITT B – EMITTENT

B.1	<i>Firma och handelsbeteckning</i>	Bankens firma (tillika handelsbeteckning) är Swedbank AB (publ). Den bedriver sin verksamhet huvudsakligen i enlighet med lagen (2004:297) om bank- och finansieringsrörelse och lagen (2007:528) om värdepappersmarknaden.																																																																																																																								
B.2	<i>Säte, bolagsform och land</i>	Bankens styrelse har sitt säte i Stockholm och är ett publikt bankaktiebolag och har bildats i Sverige.																																																																																																																								
B.4b	<i>Tendenser</i>	Ej tillämpligt – Det finns inga för Banken kända tendenser, osäkerhetsfaktorer, potentiella fordringar eller andra krav, åtaganden eller händelser som kan förväntas ha en väsentlig inverkan på Bankens affärsutsikter under innevarande räkenskapsår att redovisa i Prospektet.																																																																																																																								
B.5	<i>Koncern</i>	Banken är moderbolag i Koncernen som består av Swedbank och dess dotterbolag.																																																																																																																								
B.9	<i>Resultatprognos</i>	Ej tillämpligt – Ingen resultatprognos lämnas i Prospektet.																																																																																																																								
B.10	<i>Revisionsanmärkning</i>	Ej tillämpligt – Inga anmärkningar har lämnats av Bankens revisor.																																																																																																																								
B.12	<i>Utvald historisk finansiell information</i>	<p>Finansiell översikt Koncernen</p> <table border="1"> <thead> <tr> <th>Resultaträkning mkr</th> <th>Kv1 2013</th> <th>Kv1 2012</th> <th>Helår 2012</th> <th>Helår 2011</th> </tr> </thead> <tbody> <tr> <td>Räntenetto</td> <td>5 353</td> <td>4 895</td> <td>21 188</td> <td>19 014</td> </tr> <tr> <td>Provisionsnetto</td> <td>2 388</td> <td>2 398</td> <td>9 636</td> <td>9 597</td> </tr> <tr> <td>Nettoresultat finansiella poster till verkligt värde</td> <td>557</td> <td>979</td> <td>2 534</td> <td>1 584</td> </tr> <tr> <td>Övriga intäkter</td> <td>784</td> <td>800</td> <td>3 262</td> <td>3 850</td> </tr> <tr> <td>Summa intäkter</td> <td>9 082</td> <td>9 072</td> <td>36 620</td> <td>34 045</td> </tr> <tr> <td>Personalkostnader</td> <td>2 358</td> <td>2 409</td> <td>9 413</td> <td>9 917</td> </tr> <tr> <td>Övriga kostnader</td> <td>1 685</td> <td>1 918</td> <td>7 536</td> <td>8 482</td> </tr> <tr> <td>Summa kostnader</td> <td>4 043</td> <td>4 327</td> <td>16 949</td> <td>18 399</td> </tr> <tr> <td>Resultat före kreditförluster och nedskrivningar</td> <td>5 039</td> <td>4 745</td> <td>19 671</td> <td>15 646</td> </tr> <tr> <td>Nedskrivning av immateriella tillgångar</td> <td></td> <td></td> <td>20</td> <td>1 960</td> </tr> <tr> <td>Nedskrivning av materiella tillgångar</td> <td>85</td> <td>40</td> <td>466</td> <td>174</td> </tr> <tr> <td>Kreditförluster, netto</td> <td>60</td> <td>-96</td> <td>687</td> <td>-1 911</td> </tr> <tr> <td>Rörelseresultat</td> <td>4 894</td> <td>4 801</td> <td>18 498</td> <td>15 423</td> </tr> <tr> <td>Skatt</td> <td>976</td> <td>1 108</td> <td>4 039</td> <td>3 669</td> </tr> <tr> <td>Periodens resultat från kvarvarande verksamheter</td> <td>3 918</td> <td>3 693</td> <td>14 459</td> <td>11 754</td> </tr> <tr> <td>Periodens resultat från avvecklade verksamheter, efter skatt</td> <td>-390</td> <td>-279</td> <td>-13</td> <td>4</td> </tr> <tr> <td>Periodens resultat</td> <td>3 528</td> <td>3 414</td> <td>14 446</td> <td>11 758</td> </tr> <tr> <td>Periodens resultat hänförligt till aktieägarna i Swedbank AB</td> <td>3 525</td> <td>3 410</td> <td>14 438</td> <td>11 744</td> </tr> </tbody> </table> <table border="1"> <thead> <tr> <th>Balansräkningsdata mdkr</th> <th>31 mar 2013</th> <th>31 dec 2012</th> <th>31 mar 2012</th> <th>31 dec 2011</th> </tr> </thead> <tbody> <tr> <td>Utlåning till allmänheten</td> <td>1 237</td> <td>1 239</td> <td>1 213</td> <td>1 211</td> </tr> <tr> <td>Inlåning från allmänheten</td> <td>650</td> <td>580</td> <td>604</td> <td>562</td> </tr> <tr> <td>Aktieägarnas eget kapital</td> <td>96</td> <td>106</td> <td>94</td> <td>98</td> </tr> <tr> <td>Balansomslutning</td> <td>1 917</td> <td>1 847</td> <td>1 888</td> <td>1 857</td> </tr> </tbody> </table> <p>Inga väsentliga negativa förändringar i Bankens framtidsutsikter har ägt rum sedan den senaste reviderade finansiella rapporten offentliggjordes.</p>	Resultaträkning mkr	Kv1 2013	Kv1 2012	Helår 2012	Helår 2011	Räntenetto	5 353	4 895	21 188	19 014	Provisionsnetto	2 388	2 398	9 636	9 597	Nettoresultat finansiella poster till verkligt värde	557	979	2 534	1 584	Övriga intäkter	784	800	3 262	3 850	Summa intäkter	9 082	9 072	36 620	34 045	Personalkostnader	2 358	2 409	9 413	9 917	Övriga kostnader	1 685	1 918	7 536	8 482	Summa kostnader	4 043	4 327	16 949	18 399	Resultat före kreditförluster och nedskrivningar	5 039	4 745	19 671	15 646	Nedskrivning av immateriella tillgångar			20	1 960	Nedskrivning av materiella tillgångar	85	40	466	174	Kreditförluster, netto	60	-96	687	-1 911	Rörelseresultat	4 894	4 801	18 498	15 423	Skatt	976	1 108	4 039	3 669	Periodens resultat från kvarvarande verksamheter	3 918	3 693	14 459	11 754	Periodens resultat från avvecklade verksamheter, efter skatt	-390	-279	-13	4	Periodens resultat	3 528	3 414	14 446	11 758	Periodens resultat hänförligt till aktieägarna i Swedbank AB	3 525	3 410	14 438	11 744	Balansräkningsdata mdkr	31 mar 2013	31 dec 2012	31 mar 2012	31 dec 2011	Utlåning till allmänheten	1 237	1 239	1 213	1 211	Inlåning från allmänheten	650	580	604	562	Aktieägarnas eget kapital	96	106	94	98	Balansomslutning	1 917	1 847	1 888	1 857
Resultaträkning mkr	Kv1 2013	Kv1 2012	Helår 2012	Helår 2011																																																																																																																						
Räntenetto	5 353	4 895	21 188	19 014																																																																																																																						
Provisionsnetto	2 388	2 398	9 636	9 597																																																																																																																						
Nettoresultat finansiella poster till verkligt värde	557	979	2 534	1 584																																																																																																																						
Övriga intäkter	784	800	3 262	3 850																																																																																																																						
Summa intäkter	9 082	9 072	36 620	34 045																																																																																																																						
Personalkostnader	2 358	2 409	9 413	9 917																																																																																																																						
Övriga kostnader	1 685	1 918	7 536	8 482																																																																																																																						
Summa kostnader	4 043	4 327	16 949	18 399																																																																																																																						
Resultat före kreditförluster och nedskrivningar	5 039	4 745	19 671	15 646																																																																																																																						
Nedskrivning av immateriella tillgångar			20	1 960																																																																																																																						
Nedskrivning av materiella tillgångar	85	40	466	174																																																																																																																						
Kreditförluster, netto	60	-96	687	-1 911																																																																																																																						
Rörelseresultat	4 894	4 801	18 498	15 423																																																																																																																						
Skatt	976	1 108	4 039	3 669																																																																																																																						
Periodens resultat från kvarvarande verksamheter	3 918	3 693	14 459	11 754																																																																																																																						
Periodens resultat från avvecklade verksamheter, efter skatt	-390	-279	-13	4																																																																																																																						
Periodens resultat	3 528	3 414	14 446	11 758																																																																																																																						
Periodens resultat hänförligt till aktieägarna i Swedbank AB	3 525	3 410	14 438	11 744																																																																																																																						
Balansräkningsdata mdkr	31 mar 2013	31 dec 2012	31 mar 2012	31 dec 2011																																																																																																																						
Utlåning till allmänheten	1 237	1 239	1 213	1 211																																																																																																																						
Inlåning från allmänheten	650	580	604	562																																																																																																																						
Aktieägarnas eget kapital	96	106	94	98																																																																																																																						
Balansomslutning	1 917	1 847	1 888	1 857																																																																																																																						
B.13	<i>Händelser med väsentlig inverkan på bedömningen av Bankens solvens</i>	Ej tillämpligt – Inga händelser med väsentlig inverkan på bedömningen av Bankens solvens sedan den senaste delårsrapporten offentliggjordes finns att redovisa i Prospektet.																																																																																																																								

B.14	<i>Beroende</i>	Ej tillämpligt – Banken är inte beroende av andra företag inom Koncernen.								
B.15	<i>Huvudsaklig verksamhet</i>	Banken erbjuder ett brett spektrum av banktjänster till privatpersoner och företag, kapitalmarknadsprodukter och tjänster, investment banking samt kapitalförvaltning.								
B.16	<i>Kontroll</i>	Ej tillämpligt – Bankens aktie handlas på börsen NASDAQ OMX Nordic i Stockholm.								
B.17	<i>Kreditbetyg</i>	<p>Banken och vissa skuldinstrument utgivna av Banken har kreditbetyg från Moody's eller Standard & Poor's eller båda. Banken och vissa skuldinstrument utgivna av Banken har också kreditbetyg från Fitch Ratings Limited (ett kreditvärderingsinstitut etablerat inom EU och registrerat i enlighet med Europaparlamentets och rådets förordning (EG) nr 1060/2009 av den 16 september 2009 om kreditvärderingsinstitut). Banken och dess långfristiga skuldinstrument har för närvarande följande kreditbetyg:</p> <table border="1"> <thead> <tr> <th></th> <th>Långfristiga icke säkerställda obligationer</th> </tr> </thead> <tbody> <tr> <td>Moody's</td> <td>A1</td> </tr> <tr> <td>Standard & Poor's</td> <td>A+</td> </tr> <tr> <td>Fitch</td> <td>A+</td> </tr> </tbody> </table>		Långfristiga icke säkerställda obligationer	Moody's	A1	Standard & Poor's	A+	Fitch	A+
	Långfristiga icke säkerställda obligationer									
Moody's	A1									
Standard & Poor's	A+									
Fitch	A+									

AVSNITT C – VÄRDEPAPPER

C.1	<i>Värdepapper som erbjuds</i>	<p>Obligationer, här benämnda MTN (Medium Term Notes).</p> <p>MTN emitteras i dematerialiserad form hos Euroclear Sweden varför inga fysiska värdepapper kommer att utfärdas.</p> <p>MTN har identitetskod ISIN SE0005222676 (serie H) och ISIN SE0005222684 (serie I).</p>
C.2	<i>Valuta</i>	Svenska kronor (SEK) eller euro (EUR).
C.5	<i>Inskränkningar i den fria överlåtbarheten</i>	Ej tillämpligt – Det finns inga villkor i MTN som hindrar Fordringshavaren från att fritt överlåta dessa. Försäljning av MTN kan dock i vissa länder vara begränsad av lag varför innehavarna av Prospektet eller MTN måste informera sig om och iaktta sådana restriktioner.
C.8	<i>Rättigheter</i>	MTN medför rätt till återbetalning av lånebelopp och i förekommande fall ränta och/eller Tilläggsbelopp vid löptidens slut och/eller Kupong på Kupongutbetalningsdag.

		<p>MTN medför rätt till betalning jämsides med Bankens övriga icke säkerställda och icke efterställda betalningsförpliktelser i den mån inte annat är föreskrivet i lag.</p> <p>MTN lyder under svensk rätt.</p>
<p>C.9</p>	<p><i>Ränta, återbetalning och företrädare</i></p>	<p>Avkastning utgörs av eventuellt Tilläggsbelopp och beräknas som det större av noll (0) och</p> <p>Nominellt Belopp x Deltagandegrad x Värdeförändring x Valutakursfaktor</p> <p>Värdeförändring: den procentuella värdeförändringen beräknad enligt följande formel.</p> <p>(Slutkurs-Startkurs)/Startkurs,</p> <p>Valutakursfaktor: ökar Tilläggsbeloppet om Valutakursfaktorn är större än 1 respektive minskar Tilläggsbeloppet om Valutakursfaktorn är mindre än 1. Valutakursfaktorn avser valutakursutvecklingen för valutaparet USD/SEK och beräknas enligt följande formel.</p> <p>a) FXSlut/FXStart, där</p> <p>i. FX anger valutakursen USD/SEK, uttryckt som antal SEK (svenska kronor) per USD (amerikanska dollar), beräknad som EUR/SEK / EUR/USD, omkring kl 14.15 centraleuropeisk tid, enligt Reuters sida ECB37 (eller genom annat sådant system eller sådan annan sida som enligt Bankens bestämmande ska ersätta nämnda system respektive sida) eller, om valutakursen inte publiceras på nämnda sätt men ändå noteras på marknaden och kan fastställas, den av Banken i enlighet med gällande marknadspraxis fastställda valutakursen,</p> <p>ii. FXStart är valutakursen fastställd på Startdagen,</p> <p>FXSlut av Banken fastställd Valutakurs Bankdagen närmast efter den dag då Värdeförändring fastställts.</p> <p><i>Återbetalning</i></p> <p>Återbetalning sker genom Euroclear Sweden, i förekommande fall till bankkonto som Fordringshavaren uppgivit.</p> <p><i>Företrädare</i></p> <p>Ej tillämpligt – Ingen har utsetts att företräda skuldebrevsinnehavarna.</p>

C.10	<i>Räntebetalningar om värdepapperet baseras på ett derivat</i>	<p>Investerare i MTN har en exponering mot underliggande tillgång.</p> <p>Prisutvecklingen på den underliggande tillgången får genomslag i kursen och/eller Återbetalningsbelopp och/eller Kupong på MTN vilket kan medföra större/lägre vinst/förlust på insatt kapital än om placeringen hade gjorts direkt i underliggande tillgång.</p> <p>Beräkning av återbetalningsbelopp för viss serie av MTN framgår närmare av villkoren för erbjudandet.</p> <p>För lån 648 Serie H och I utgörs den underliggande tillgången av ett aktieindex. Storleken på återbetalat belopp uppgår till Nominella Beloppet (för varje enskild investerare det tecknade beloppet) med eventuellt tillägg av Tilläggsbelopp. Storleken på eventuellt Tilläggsbelopp är beroende av prisutvecklingen i de aktier som ingår i aktieindex samt av valutakursutvecklingen för EUR/SEK.</p>
C.11	<i>Notering av värdepapperet</i>	Banken kommer att ansöka om upptagande till handel av Lånet vid NASDAQ OMX Stockholm AB.

AVSNITT D – RISKER

D.2	<i>Risker relaterade till Banken eller branschen</i>	Innan en investerare beslutar sig för att förvärva MTN som omfattas av detta Prospekt är det viktigt att noggrant analysera de riskfaktorer som bedöms vara av betydelse för Bankens och MTN:s framtida utveckling. Dessa risker inkluderar bland annat makroekonomiska och andra omvärldsrisker samt risker relaterade till Bankens respektive verksamheter, såsom kreditrisk, likviditetsrisk, marknadsrisk och operativ risk. Det kan även finnas ytterligare risker som för närvarande inte är kända för Banken.
D.3	<i>Risker relaterade till värdepapperena</i>	<p>Risker relaterade till MTN inkluderar bland annat risk för prisnedgång på grund av försämrad funktion hos andrahandsmarknaden, ändrad lagstiftning, ändrade villkor oh förtida inlösen, valutarestriktioner, politisk risk, risker kopplade till Euroclear-systemets funktionalitet och risk för ändrat kreditbetyg.</p> <p>Beroende på konstruktion av viss MTN kan det finnas särskilda risker relaterade till värdepapperena.</p>

AVSNITT E – ERBJUDANDE

E.2b	<i>Motiv och användning av emissionslikviden</i>	Ej tillämpligt, motivet är inget annat än lönsamhet eller skydd mot vissa risker.
-------------	--	---

E.3	<i>Erbjudandets former och villkor</i>	Banken kan framställa erbjudanden avseende MTN till investerare direkt eller genom finansiella mellanhänder. Priser och volymer samt villkor för leverans och betalning av erbjudna obligationer bestäms vid varje emission.
E.4	<i>Intressen som har betydelse för erbjudandet</i>	Anställda i Banken och andra fysiska eller juridiska personer som på något sätt är inblandade i ett erbjudande kan komma att inneha MTN. I övrigt har, såvitt Banken vet, sådana personer inte några ekonomiska eller andra relevanta intressen i MTN emitterade under detta Program. Intressen som kan ha särskild betydelse för erbjudandet kan dock komma att anges i de slutliga villkoren för en viss emission.
E.7	<i>Kostnader som åläggs investeraren</i>	Courtage utgår med 1,5 procent, beräknat på placerat belopp, dock lägst med 150 kronor. Med placerat belopp avses tecknat Nominellt Belopp x emissionskurs.