

Slutliga Villkor: 2013-05-03

# Swedbank ABs

Aktiebevis  
Tillväxt Europa  
Återbetalningsdag 2018-06-18

---

---

---

# Slutliga Villkor Bevis

Derivatinstrument  
Slutliga Villkor för bevis utgivna under  
Swedbank ABs (publ) program för bevis

Definitioner i dessa Slutliga Villkor skall om annat inte särskilt anges ha den betydelse som anges i Bankens Prospekt offentliggjort den 29 juni 2012 vilket utgör ett grundprospekt enligt 2 kap 16 § lagen (1991:980) om handel med finansiella instrument. Detta dokument utgör de Slutliga Villkoren för nedanstående bevis och skall läsas tillsammans med Prospektet. Fullständig information om Banken och bevisen erhålls endast genom att dessa Slutliga Villkor läses tillsammans med Prospektet.

Prospektet finns att tillgå på Bankens webbplats ([www.swedbank.se/ir](http://www.swedbank.se/ir)) och kan även rekquireras kostnadsfritt från något av Bankens kontor.

## SPECIFIKATIONER

ISIN-kod: SE0005162278

Slutdag: 5 juni 2018

Återbetalningsdag: 18 juni 2018

## RISKFaktorER

En investering i bevis är förknippad med vissa risker. Potentiella investerare rekommenderas därför att ta del av den information om risker som lämnas under rubriken "Riskfaktorer" på sid 7 och följande sidor i Prospektet.

## INFORMATION OM BEVISEN, VILLKOR FÖR ERBJUDANDET SAMT UPP- TAGANDE TILL HANDEL OCH SÄRSKILDA FÖRHÅLLANDEN KRING HANDELN

### Inbjudan

Aktiebevis är ett finansiellt instrument vars värde är baserat på utvecklingen av en aktierelaterad underliggande tillgång, t ex ett aktieindex, en korg av aktier eller en aktie. Aktiebevis Tillväxt Europa är relaterat till kursutvecklingen för ett aktieindex och valutakursutvecklingen EUR/SEK. Beviset ger innehavaren rätt att på återbetalningsdagen erhålla ett kontantbelopp (återbetalningsbelopp) beräknat i enlighet med dessa Slutliga Villkor.

### Bevisets värde

Aktiebevis Tillväxt Europa med valutakursfaktor passar en investerare med en placeringshorisont på drygt 5 år. Bevisets värde är beroende av utvecklingen för ett aktieindex, deltagandegraden samt kursutvecklingen EUR/SEK under löptiden. En utförligare beskrivning av aktieindex och den historiska kursutvecklingen finns på sida 4-5.

Förutsatt att aktieindex slutkurs är större än startkurs, kommer bevisets värdeökning att motsvara aktieindex procentuella uppgång multiplicerad med deltagandegraden (indikativt 250 procent) och valutakursfaktorn. Skulle aktieindex slutkurs däremot understiga startkurs så att aktieindex utveckling är negativ kommer återbetalningsbeloppet att understiga nominellt belopp och placeraren förlorar en del av sitt placerade kapital. Reduceringen av återbetalningsbeloppet motsvarar aktieindex procentuella nedgång multiplicerad med valutakursfaktor och nominellt belopp (se exempel på nästa sida). Startkursen motsvarar aktieindex stängningskurs avläst på startdagen den 5 juni 2013 och slutkurs beräknas som genomsnittet av aktieindex stängningskurs avläst en gång i månaden under perioden från 5 juni 2017 till 5 juni 2018. Det är sålunda den fastställda indexkursen vid vart och ett av dessa 13 avläsningstillfällen som kommer att bestämma slutkursen. Eftersom slutkurs beräknas som ett genomsnitt kan slutkursen bli högre eller lägre än vad som motsvarar aktieindex stängningskurs på slutdagen den 5 juni 2018.

Deltagandegrad fastställs av Banken på startdagen den 5 juni 2013. Under nu rådande marknadsförhållanden skulle deltagandegraden fastställas till 250 procent. Skulle de finansiella instrument som ingår i placeringen och som bestämmer deltagandegraden bli dyrare fram till nämnda datum kan deltagandegraden komma att fastställas till en lägre procentsats, dock lägst 210 procent. Avgörande för priset på de finansiella instrumenten är till exempel rådande ränteläge och antaganden om framtida kursrörelser och aktieutdelningar.

### Valutakursfaktor

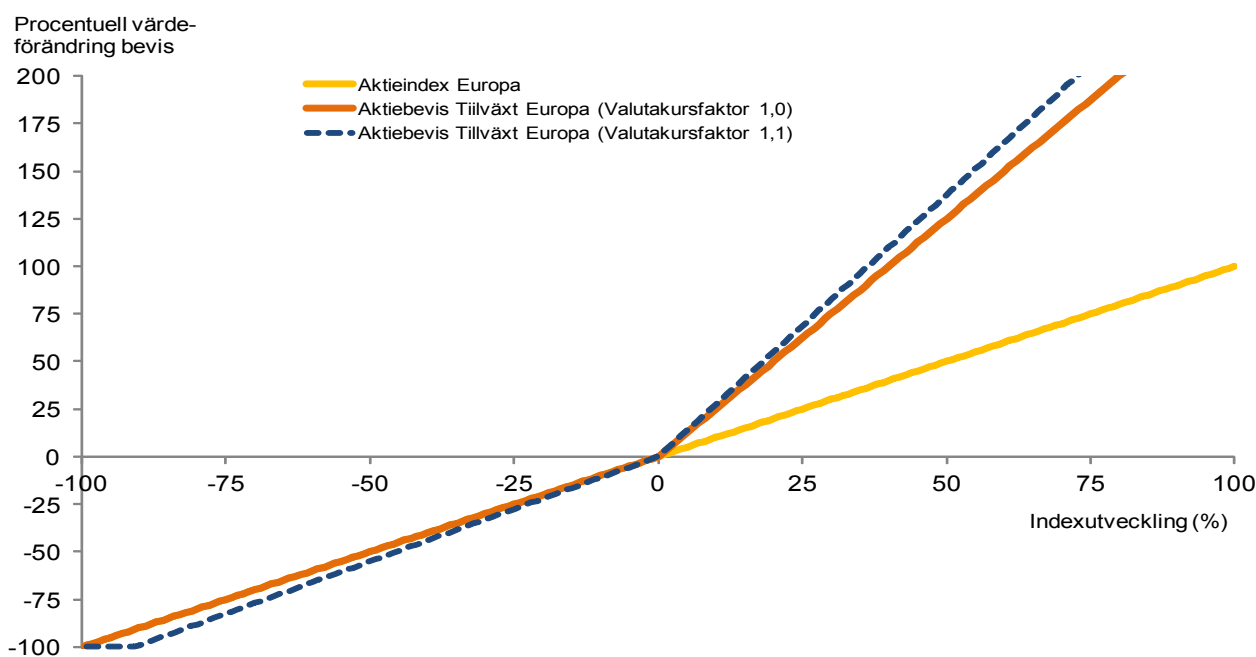
Valutakursfaktorn mäter utvecklingen för valutakursen EUR/SEK. En förstärkning av euron mot den svenska kronan under löptiden innebär att valutakursfaktorn är högre än 1 och att återbetalningsbeloppet påverkas positivt om aktieindex slutkurs är större än startkursen och återbetalningsbeloppet påverkas negativt om aktieindex slutkurs är mindre än startkursen. Om euron i stället skulle försvagas mot den svenska kronan påverkas återbetalningsbeloppet omvänt nämnda förhållande.

### Exempel

Index-utveckling	Valutakursfaktor	Placerat belopp	Återbetalat belopp	Vinst/förlust	Avkastning per år inkl courtage
60%	1,1	50 750	132 500	81 750	21,1%
40%	1,0	50 750	100 000	49 250	14,5%
20%	0,9	50 750	72 500	21 750	7,4%
0%	1,0	50 750	50 000	-750	-0,3%
-20%	1,1	50 750	39 000	-11 750	-5,1%
-40%	1,0	50 750	30 000	-20 750	-9,9%
-60%	0,9	50 750	23 000	-27 750	-14,6%

Tabellen ovan visar några exempel på beräkning av återbetalningsbelopp och avkastning vid olika utveckling av aktieindex och valutakursfaktor. I exemplen har antagits att placerat belopp uppgår till 50.000 kronor och att deltagandegraden fastställts till 250 procent. Värdena avser belopp före skatt.

Nedan åskådliggörs återbetalningsbeloppet i förhållande till aktieindex slutkurs. Grafen är baserad på att deltagandegraden fastställts till 250 procent och att valutakursfaktorn fastställts till 1,0 respektive 1,1.



## Beskrivning av underliggande tillgångar S&P Europe 350 Low Volatility Index

Avkastningen för Aktiebevis Tillväxt Europa är kopplad till S&P Europe 350 Low Volatility Index (EUR), ett aktieindex där de 100 aktierna i S&P Europe 350 Index med lägst kursrörelse ingår. S&P Europe 350 Index är ett prisindex med indexvaluta euro (EUR). De ingående aktieslagen utgörs av de 350 mest likvida aktieslagen med störst marknadsvärde listade på någon av de europeiska börserna.

### Kriterier för att ingå i S&P Europe 350 Low Volatility Index

För att ingå i S&P Europe 350 Low Volatility Index ska aktien - förutom att aktien ingår i S&P Europe 350 Index - varit listad och upptagen till handel det senaste året före rebalansering av index.

### Rebalansering av index

Indexet rebalanseras kvartalsvis i mars, juni, september och december. Vid varje rebalansering väljs - baserat på ett års historisk kursrörlighet - de aktier som ska ingå i index samt dess vikt. Vikten fastställs som aktiens omvända proportion av dess kursrörlighet, vilket innebär att den aktie med lägst kursrörlighet får störst vikt på dagen för rebalansering.

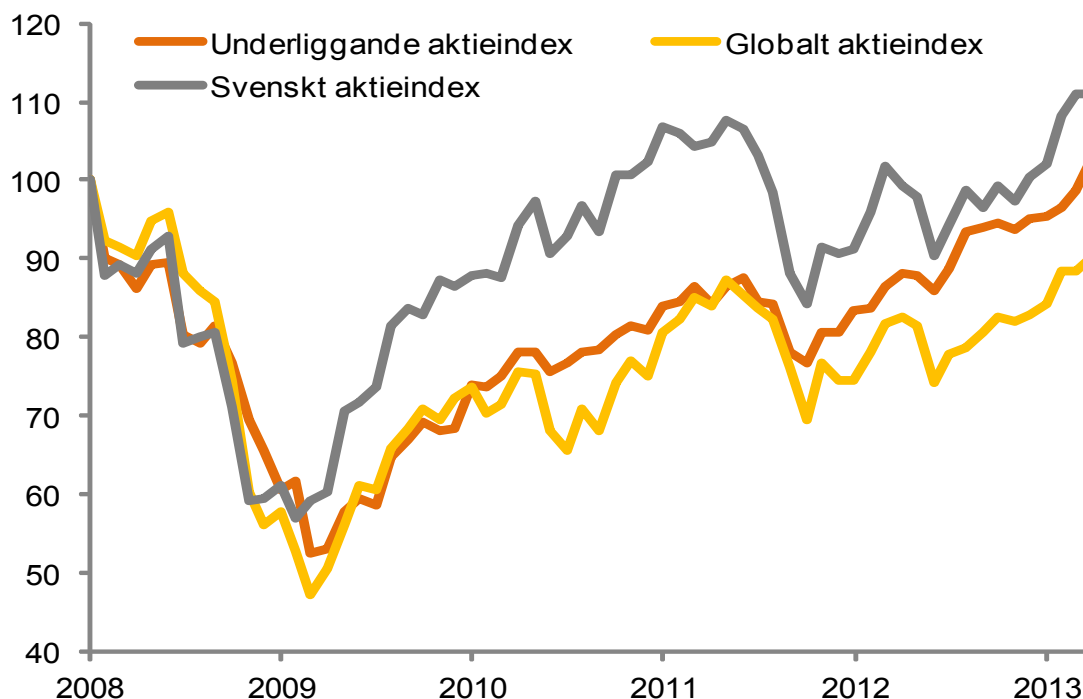
Således bestäms vikten av kursrörligheten och inte av marknadsvärdet, vilket annars är vanligt förekommande.

Aktierna i underliggande aktieindex är noterade i olika valutor. Eftersom indexvaluta är EUR omräknas aktiekurserna från lokal valuta till EUR när indexkursen beräknas. Det innebär att en förstärkning av lokal valuta mot EUR påverkar indexvärdet positivt.

### Historisk utveckling

S&P Europe 350 Low Volatility Index började beräknas den 9 juli 2012 och indexkurser före detta datum har beräknats i enlighet med indexreglerna och aktiemarknadens och valutakursernas faktiska utveckling. Indexkursen den 28 mars 2013 var 179,61, vilket är en ökning med 9,0% sedan årsskiftet. Indexutvecklingen för kalenderåren 2008-2012 har beräknats till ca -33,8, +15,1, +9,4, -1,0 och +15,1 procent.

Historisk kursutveckling för S&P Europe 350 Low Vol Index



I diagrammet ovan visas den indexerade historiska utvecklingen för S&P Europe 350 Low Vol Index och två jämförelseindex för perioden 1 januari 2008 till och med 28 mars 2013. Kursutveckling för S&P Europe 350 Low Vol Index före den 9 juli 2012 har beräknats i enlighet med indexreglerna och faktiska aktie- och valutakurser. Det bör observeras att historiskt material och historisk utveckling inte utgör någon garanti eller prognos för framtida utfall.

Källa: Bloomberg

## Beskrivning av underliggande tillgångslag, fortsättning

### Ingående bolag fördelade på länder 2013-03-28

Land	Vikt	Antal bolag
Storbritannien	49,6%	48
Schweiz	10,7%	9
Frankrike	10,9%	12
Tyskland	6,7%	7
Holland	6,1%	6
Sverige	4,3%	5
Norge	2,4%	3
Belgien	3,8%	4
Luxembourg	1,9%	2
Italien	1,7%	2
Irland	1,0%	1
Danmark	0,9%	1

### Ingående bolag fördelade på sektorer 2013-03-28

Sektor	Vikt	antal bolag
Finans	6,3%	8
Telekomoperatörer Informationsteknik	10,6%	11
Industrivaror och -tjänster	15,7%	17
Dagligvaror	27,3%	25
Kraftförsörjning/infrastruktur	7,9%	7
Sällanköpsvaror	13,6%	14
Hälsovård	14,1%	13
Energi	4,5%	5

### Jämförande nyckeltal för perioden 2008-2012

	S&P Europe 350 Low Volatility	Europa <sup>3)</sup>	Sverige <sup>4)</sup>	Världen <sup>5)</sup>
Genomsnittlig Årsavkastning:	1,0%	-6,3%	4,7%	0,0%
Kursrörlighet <sup>1)</sup> :	16,5%	27,9%	27,2%	21,2%
Riskjusterad avkastnings- kvot <sup>2)</sup> :	6,1%	-22,6%	17,4%	0,0%
Maximal upp- gång 1 mån:	5,8%	13,2%	12,4%	11,0%
Maximal ned- gång 1 mån:	-11,7%	-15,5%	-17,0%	-19,2%

Historiskt material och nyckeltalen i ovanstående tabell avser kalenderår.

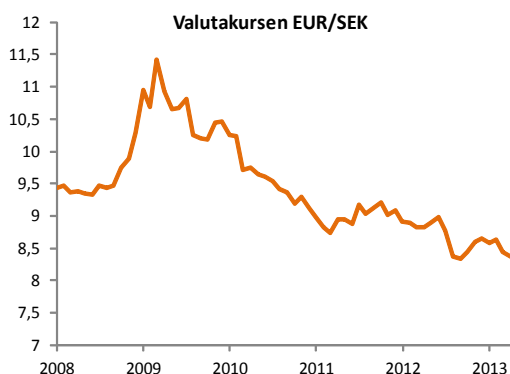
<sup>1)</sup> Kursrörlighet är ett vanligt använt riskmått där ett lågt värde innebär låg risk.

<sup>2)</sup> Riskjusterad avkastningskvot är ett mått som används för att bedöma avkastningen i relation till kursrörligheten/risken och anges som avkastning per riskenhet. (Källa: Bloomberg)

<sup>3)</sup> Eurostoxx 50 Index

<sup>4)</sup> OMXS30 Index

<sup>5)</sup> MSCI World Index



I diagrammet till vänster visas den historiska utvecklingen för valutakursen EUR/SEK för perioden 1 januari 2008 till och med 28 mars 2013. En fallande kurva visar att SEK stärks mot EUR, d v s det krävs färre svenska kronor för att köpa en euro. Det bör observeras att historiskt material och historisk utveckling inte utgör någon garanti eller prognos för framtida utfall.

Källa: Bloomberg

"Aktiebevis Tillväxt Europa are not sponsored, endorsed, sold or promoted by Standard & Poor's, a division of Standard & Poor's Financial Services, LLC ("S&P"). Standard & Poor's does not make any representation or warranty, express or implied, to the owners of Aktiebevis Tillväxt Europa or any member of the public regarding the advisability of investing in securities generally or in Aktiebevis Tillväxt Europa particularly or the ability of S&P Europe 350 Low Vol Index to track general stock market performance. S&P's only relationship to Swedbank AB (publ) ("Swedbank") is the licensing of certain trademarks and trade names of S&P and of S&P Europe 350 Low Vol Index, which indices are determined, composed and calculated by S&P without regard to Swedbank or Aktiebevis Tillväxt Europa. S&P has no obligation to take the needs of Swedbank or the owners of Aktiebevis Tillväxt Europa into consideration in determining, composing or calculating the S&P Europe 350. S&P is not responsible for and have not participated in the determination of the timing of, prices at, or quantities of Aktiebevis Tillväxt Europa to be issued or in the determination or calculation of the equation by which Aktiebevis Tillväxt Europa are to be converted into cash. S&P has no obligation or liability in connection with the administration, marketing or trading of Aktiebevis Tillväxt Europa.

S&P DOES NOT GUARANTEE THE ACCURACY AND/OR THE COMPLETENESS OF THE S&P Europe 350 Low Vol Index OR ANY DATA INCLUDED THEREIN AND S&P SHALL HAVE NO LIABILITY FOR ANY ERRORS, OMISSIONS, OR INTERRUPTIONS THEREIN. S&P MAKES NO WARRANTY, EXPRESS OR IMPLIED, AS TO RESULTS TO BE OBTAINED BY SWEDBANK, OWNERS OF Aktiebevis Tillväxt Europa OR ANY OTHER PERSON OR ENTITY FROM THE USE OF THE S&P Europe 350 Low Vol Index OR ANY DATA INCLUDED THEREIN. S&P MAKES NO EXPRESS OR IMPLIED WARRANTIES, AND EXPRESSLY DISCLAIMS ALL WARRANTIES OF MERCHANTABILITY OR FITNESS FOR A PARTICULAR PURPOSE OR USE WITH RESPECT TO THE S&P Europe 350 Low Vol Index OR ANY DATA INCLUDED THEREIN. WITHOUT LIMITING ANY OF THE FOREGOING, IN NO EVENT SHALL S&P HAVE ANY LIABILITY FOR ANY SPECIAL, PUNITIVE, INDIRECT, OR CONSEQUENTIAL DAMAGES (INCLUDING LOST PROFITS), EVEN IF NOTIFIED OF THE POSSIBILITY OF SUCH DAMAGES."

"Standard & Poor's®", "S&P®", "S&P Europe 350 Low Vol Index", "Standard & Poor's Europe 350" are trademarks of Standard & Poor's Financial Services, LLC and have been licensed for use by Swedbank.

---

## Löptid

Beviset löper på drygt 5 år och slutdagen infaller den 5 juni 2018. Återbetalningsbelopp, beräknad enligt dessa villkor, erläggs den 18 juni 2018 om ej annat följer av villkoren på grund av marknadstörning eller liknande händelse.

## Placeringsvolym

Det sammanlagda placeringsbeloppet uppgår till lägst 5 000 000 kronor och högst 200 000 000 kronor. Banken förbehåller sig dock rätten att förändra detta belopp i samband med erbjudandet eller genom makulering av eget innehav.

## Anvisningar för deltagande

Fullständigt ifyllt anmälningssedel skall senast den 31 maj 2013 lämnas till något av Bankens eller samverkande sparbankers kontor. Anmälan genom Telefonbanken kan göras senast söndagen den 2 juni 2013. Anmälan skall innehålla uppgift om tecknat nominellt belopp, personuppgifter, VP-konto/depå samt konto i Banken eller samverkande sparbank som beloppet jämte courtage automatiskt kan dras ifrån. Görs anmälan genom Telefonbanken skall motsvarande uppgifter lämnas vid anmälningstillfället.

## Betalning och courtage

Avräkningsnota beräknas utsändas den 5 juni 2013 till alla som erhållit tilldelning. Courtage utgår med 1,5 procent beräknat på nominellt belopp, dock lägst med 150 kronor.

För att erhålla tilldelning måste ett belopp uppgående till minst summa Nominellt Belopp x emissionskurs och courtage ("Likvidbelopp") finnas tillgängligt på i anmälningssedeln angivet konto från och med den 4 juni 2013 klockan 07:00. Betalning av tilldelade bevis sker genom automatisk dragning från placerarens konto i Banken eller samverkande sparbank på likviddagen den 12 juni 2013.

Banken äger rätt att makulera anmälningssedel om inte erforderligt belopp finns tillgängligt på i anmälningssedeln angivet konto senast den 4 juni 2013 klockan 07:00.

## Arrangörsarvode

Inför likviddagen fastställer Banken de slutgiltiga villkoren för Aktiebevis Tillväxt Europa. I samband med detta beräknar Banken ett arrangörsarvode på maximalt 10,5 kronor per bevis och löptidsår. Varje bevis har ett nominellt belopp på 1 000 kronor vilket innebär att arrangörsarvodet motsvarar högst 1,05 procent per löptidsår. Då bevisets löptid är 5 år uppgår således arrangörsarvodet till högst 52,50 kronor per bevis, vilket motsvarar 5,25 procent per bevis förutsatt att placeringen behålls till återbetalningsdagen. Arvodet påverkar - tillsammans med de priser som Banken erhåller på de finansiella instrument som ingår i placeringen - villkoren för beräkning av återbetalningsbelopp. Arvodet ska bland annat täcka Bankens kostnader för riskhantering, produktion och distribution. Arvodet tas ut på likviddagen och är inkluderat i placeringens pris.

## Marknad

Aktiebevis Tillväxt Europa är en placering på drygt 5 års sikt. Om aktieindex utvecklas positivt kommer bevisets värde att kunna variera betydligt vid indexförändringar på grund av den höga deltagandegraden.

Banken kommer till Nasdaq OMX Stockholm inge ansökan om bevisets upptagande till handel på reglerad marknad. Banken förbehåller sig rätten att under bevisets löptid ansöka om upptagande av beviset till handel på annan reglerad marknad.

Banken kommer löpande att ställa köpkurser, vilket möjliggör för innehavare att realisera en vinst om värdeutvecklingen för placeringen blir gynnsam. När så är möjligt kommer Banken även att ställa säljkurser under löptiden. Bankens åtagande att ställa köp- och säljkurs gäller under normala marknadsförhållanden. Kurserna är relaterade till återstående löptid, rådande ränteläge i Sverige, aktieindex utveckling, valutakursen EUR/SEK, antaganden om framtida kursörelser och i förekommande fall aktieutdelningar samt likviditeten i aktieindex. Köpkurs kan vid en försäljning under löptiden komma att understiga bevisets anskaffningskurs.

Vid köp och försäljning under löptiden erläggs courtage enligt av Banken vid var tid tillämpade procentsats beräknat på bevisets värde. Vid utbetalning av återbetalningsbelopp utgår inget courtage.

Ytterligare information om de faktorer som påverkar kursen på andrahandsmarknaden lämnas under rubriken "Riskfaktorer" på sidan 7 och följande sidor i Prospektet.

---

## Kortnamn

ABEUV18F SWE

## Inställande av erbjudandet

Erbjudandet kan komma att ställas in, om det efter anmälningstidens utgång visar sig att den tecknade volymen understiger 5.000.000 kronor.

Skulle marknadsläget fram till den 5 juni 2013 utvecklas så att deltagandegraden inte kan fastställas till 210 procent eller högre vid beräkning av återbetalningsbelopp, kommer erbjudandet inte att fullföljas.

Banken förbehåller sig dessutom rätten att ställa in erbjudandet om deltagandegraden skulle bli högre än ovan sagda, men ändå så ofördelaktig att en placering enligt Bankens bedömning inte framstår som en attraktiv placering. Banken förbehåller sig vidare rätten att helt eller delvis ställa in erbjudandet om sådana omständigheter i övrigt inträffar som enligt Bankens bedömning kan äventyra erbjudandets framgångsrika genomförande. Uppgift om inställt erbjudande lämnas på begäran av Bankens kontor och ej genom särskilt meddelande.

## Tidsplan

6 maj - 31 maj 2013

Anmälningssperiod. För Telefonbanken gäller 2 juni 2013.

4 juni 2013, kl 07:00

Från och med denna tidpunkt skall likvidbeloppet finnas tillgängligt på placerarens konto för Bankens reservering.

5 juni 2013

Fastställande av deltagandegrad och startkurs för aktieindex och valuta. I händelse av marknadsavbrott, se sidan 8 i dessa villkor för ytterligare information.

5 juni 2013

Avräkningsnotor utsänds.

12 juni 2013

Beräknad tidpunkt för utsändande av VP-avier eller motsvarande.

12 juni 2013

Det av Banken reserverade beloppet dras från placerarens konto.

5 juni 2018

Fastställande av aktieindex slutkurs.

6 juni 2018

Fastställande av valutakursfaktor och återbetalningsbelopp

18 juni 2018

Återbetalningsdag.

## Skatteaspekter

Nedanstående information utgör endast en kortfattad redogörelse för nu gällande skatteregler avseende fysiska personer bosatta i Sverige och svenska dödsbon. Redogörelsen gör inte anspråk på att vara fullständig, utan är endast avsedd som en allmänt hållen information.

Bevisen betraktas som aktierelaterade värdepapper som beskattas enligt reglerna för delägarrätter. Avyttring under löptiden respektive inlösen skall därför redovisas som kapitalvinst (reavinst) respektive kapitalförlust (reaförlust). Kapitalvinst beskattas med 30 procent i inkomstslaget kapital. Då Bevisen är marknadsnoterade, får kapitalförlust kvittas fullt ut mot kapitalvinst på marknadsnoterade aktier och övriga aktieliknande värdepapper samt på ej marknadsnoterade aktier. I övrigt medges avdrag med 70 procent av förlusten mot övriga intäkter i inkomstslaget kapital.



---

## Återbetalningsbelopp

Banken ombesörjer kontant slutavräkning på Slutdagen och beräknar därvid för varje bevis Återbetalningsbelopp enligt nedan:

a) om Slutkurs är större än Startkurs,

Nominellt Belopp +  $[\text{Nominellt Belopp} \times \text{Deltagandegrad} \times \text{Valutakursfaktor} \times (\text{Slutkurs} - \text{Startkurs}) / \text{Startkurs}]$ ,

eller

b) om Slutkurs är mindre än Startkurs,

Nominellt Belopp -  $[\text{Nominellt Belopp} \times \text{Valutakursfaktor} \times (\text{Startkurs} - \text{Slutkurs}) / \text{Startkurs}]$ ,

Vid beräkning av Återbetalningsbelopp skall nedanstående definitioner ha följande innebörd:

"Aktieindex"	S&P Europe 350 Low Volatility index (Bloomberg kod: SPEULVE index)
"Deltagandegrad"	den procentsats för beräkning av återbetalningsbelopp som fastställs av Banken på Startdagen;
"Marknadsavbrott"	handelsstopp eller begränsning av handeln i någon eller några aktier, eller i options-/terminskontrakt relaterade till Aktieindex, samt stängning av relevant aktiebörs eller marknadsplats. För att Marknadsavbrott skall anses föreligga skall störningen vara väsentlig till såväl varaktighet som omfattning. Banken avgör i det enskilda fallet om en störning är så väsentlig att ett Marknadsavbrott skall anses föreligga. Vad gäller fastställande av Valutakurs skall i händelse av Marknadsavbrott (Disruption Event, enligt den terminologi som används av International Swaps and Derivatives Association Inc. (ISDA)) Banken äga rätt, men ej ha skyldighet, att justera Valutakurs till andra värden än vad som följer av dessa villkor eller vidta andra åtgärder för att i skälig utsträckning söka åstadkomma det resultat som skulle ha erhållits om nämnda marknadsavbrott inte ägt rum;
"Noteringsdag"	förutbestämd handelsdag på aktie-, termins och optionsbörs relaterade till Aktieindex. Om en dag utgör förutbestämd handelsdag för vissa men inte samtliga aktier respektive termins-/optionskontrakt relaterade till Aktieindex, eller om en dag utgör förutbestämd handelsdag med planerad inskränkning i den normala öppethållandetiden (halv dag), äger Banken rätt att i varje särskilt fall bestämma om en sådan dag skall utgöra Noteringsdag;
"Startdag"	den 5 juni 2013 eller, om denna dag inte är Noteringsdag, eller om ett Marknadsavbrott då föreligger, närmast påföljande Noteringsdag under vilken ett Marknadsavbrott inte föreligger;
"Startkurs"	den av Banken fastställda stängningskursen för Aktieindex på Startdagen;
"Slutkurs"	den av Banken fastställda genomsnittskursen av Aktieindex officiella stängningskurs den 5:e i varje månad från och med den 5 juni 2017 till och med den 5 juni 2018. Vid denna genomsnittsberäkning fastställs för sådan dag som inte är Noteringsdag, eller som är Noteringsdag med Marknadsavbrott, istället en kurs som motsvarar stängningskursen för Aktieindex närmast påföljande Noteringsdag utan Marknadsavbrott. Skulle ett Marknadsavbrott fortgå under flera Noteringsdagar i följd, med påföljd att en viss kurs för genomsnittsberäkningen inte kunnat fastställas, äger Banken rätt att uppskatta och fastställa denna kurs eller kurs för aktie som ingår i Aktieindex utifrån gällande förutsättningar på av Banken bestämd dag. Denna kurs kan komma att avvika från publicerad kurs;



---

"Valutakurs"	valutakursen EUR/SEK, uttryckt som antal SEK (svenska kronor) per EUR (euro), omkring kl 14.15 centraleuropeisk tid, enligt Reuters sida ECB37 (eller genom annat sådant system eller sådan annan sida som enligt Bankens bestämmande ska ersätta nämnda system respektive sida) eller, om valutakursen inte publiceras på nämnda sätt men ändå noteras på marknaden och kan fastställas, den av Banken i enlighet med gällande marknadspraxis fastställda valutakursen;
"EURSEK <sub>Slut</sub> "	av Banken fastställd Valutakurs bankdagen närmast efter den dag då Slutkurs fastställts:
"EURSEK <sub>Start</sub> "	av Banken fastställd Valutakurs på Startdagen;

### Justeringar

Skulle Aktieindex inte längre produceras, eller skulle formeln eller metoden för beräkning av Aktieindex komma att ändras under löptiden äger Banken rätt att fastställa Startkurs och/eller Slutkurs till andra värden än vad som följer av det ovanstående, byta ut Aktieindex mot annat liknande index eller vidta andra åtgärder för beräkning av Återbetalningsbelopp, som enligt Bankens bedömning överensstämmer med gällande marknadspraxis eller som Banken finner mer ändamålsenliga. Skulle Aktieindex stängningskurser ändras av den organisation som utfört beräkningarna, äger Banken rätt att justera kurserna i motsvarande mån.

### Valörer

Nominellt SEK 1 000 eller hela multiplar därav, vid anmälan om köp dock lägst SEK 5 000.

### Återbetalningsdag

Den 18 juni 2018, dock tidigast - förutsatt att Banken inte bestämmer tidigare tidpunkt - tio Bankdagar efter den dag då Slutkurs kunnat fastställas.

### Upptagande till handel på reglerad marknad

Ja. Beviset kommer att upptas till handel vid Nasdaq OMX Stockholm. Banken förbehåller sig rätten att under lånets löptid ansöka om upptagande av Beviset till handel på annan reglerad marknad.

Banken bekräftar att dessa Slutliga Villkor är gällande för bevisen tillsammans med allmänna villkor för Bankens program för bevis i sin lydelse enligt Prospektet och förbinder sig att i enlighet därmed erlagga Återbetalningsbelopp och i förekommande fall Kupong.

Stockholm den 3 maj 2013  
Swedbank AB (publ)